

**COMUNE DI VOLPIANO**  
Provincia di TORINO

# **CONTO DEL BILANCIO**

## **PER L'ESERCIZIO**

### **2017**

ALLEGATO 10 - Art. 11, comma 1, lettera b), del D.Lgs 23/06/2011, n. 118, modificato dal D.Lgs 126/2014

Comune di Volpiano

CONTO DEL BILANCIO (Anno 2017) - GESTIONE DELLE ENTRATE

Allegato n.10 - Rendiconto della gestione

TITOLO TIPOLOGIA	DENOMINAZIONE	RESIDUI ATTIVI AL 1/1/2017 (RS)		RISCOSSIONI IN C/RESIDUI (RR)		RIACCERTAMENTI RESIDUI (R)		RESIDUI ATTIVI DA ESERCIZI PRECEDENTI (EP =RS-RR+R)	
		PREVISIONI DEFINITIVE DI COMPETENZA (CP)		RISCOSSIONI IN C/COMPETENZA (RC)		ACCERTAMENTI (A)		RESIDUI ATTIVI DA ES DI COMPETENZA (EC=A-RC)	
		PREVISIONI DEFINITIVE DI CASSA (CS)		TOTALE RISCOSSIONI (TR=RR+RC)		MAGGIORI O MINORI ENTRATE DI CASSA =TR-CS		TOTALE RESIDUI ATTIVI DA RIPORTARE (TR=EP+EC)	
	<b>FONDO PLURIENNALE VINCOLATO PER SPESE CORRENTI</b>	CP	438.886,05						
	<b>FONDO PLURIENNALE VINCOLATO PER SPESE IN CONTO CAPITALE</b>	CP	1.406.486,45						
	<b>UTILIZZO AVANZO DI AMMINISTRAZIONE</b>	CP	2.461.723,93						
	<b>- di cui Utilizzo Fondo anticipazioni di liquidità (DL 35/2013 e successive modifiche e rifinanziamenti) - solo per le Regioni</b>	CP	0,00						
<b>TITOLO 1 : Entrate correnti di natura tributaria, contributiva e perequativa</b>									
10101	Tipologia 101: Imposte tasse e proventi assimilati	RS	3.285.251,66	RR	972.240,19	R	-193.860,74	EP	2.119.150,73
		CP	8.021.634,00	RC	6.740.374,33	A	7.730.472,49	CP	-291.161,51
		CS	11.306.885,66	TR	7.712.614,52	CS	-3.594.271,14	TR	3.109.248,89
10104	Tipologia 104: Compartecipazioni di tributi	RS	0,00	RR	0,00	R	0,00	EP	0,00
		CP	3.833,00	RC	3.832,26	A	3.832,26	CP	-0,74
		CS	3.833,00	TR	3.832,26	CS	-0,74	TR	0,00
10301	Tipologia 301: Fondi perequativi da Amministrazioni Centrali	RS	116.833,90	RR	117.190,47	R	356,57	EP	0,00
		CP	1.371.060,00	RC	1.329.718,19	A	1.371.060,58	CP	0,58
		CS	1.487.893,90	TR	1.446.908,66	CS	-40.985,24	TR	41.342,39
<b>10000 Totale</b>	<b>TITOLO 1 :Entrate correnti di natura tributaria, contributiva e perequativa</b>	<b>RS</b>	<b>3.402.085,56</b>	<b>RR</b>	<b>1.089.430,66</b>	<b>R</b>	<b>-193.504,17</b>	<b>EP</b>	<b>2.119.150,73</b>
		<b>CP</b>	<b>9.396.527,00</b>	<b>RC</b>	<b>8.073.924,78</b>	<b>A</b>	<b>9.105.365,33</b>	<b>CP</b>	<b>-291.161,67</b>
		<b>CS</b>	<b>12.798.612,56</b>	<b>TR</b>	<b>9.163.355,44</b>	<b>CS</b>	<b>-3.635.257,12</b>	<b>TR</b>	<b>3.150.591,28</b>
<b>TITOLO 2 : Trasferimenti correnti</b>									
20101	Tipologia 101: Trasferimenti correnti da Amministrazioni pubbliche	RS	166.250,72	RR	197.864,71	R	89.537,64	EP	57.923,65
		CP	359.483,45	RC	103.039,75	A	201.101,99	CP	-158.381,46
		CS	525.734,17	TR	300.904,46	CS	-224.829,71	TR	155.985,89
20102	Tipologia 102: Trasferimenti correnti da Famiglie	RS	0,00	RR	0,00	R	0,00	EP	0,00
		CP	500,00	RC	0,00	A	0,00	CP	-500,00
		CS	500,00	TR	0,00	CS	-500,00	TR	0,00
20103	Tipologia 103: Trasferimenti correnti da Imprese	RS	0,00	RR	0,00	R	0,00	EP	0,00
		CP	64.216,82	RC	64.216,82	A	64.216,82	CP	0,00
		CS	64.216,82	TR	64.216,82	CS	0,00	TR	0,00

# Comune di Volpiano

## CONTO DEL BILANCIO (Anno 2017) - GESTIONE DELLE ENTRATE

Allegato n.10 - Rendiconto della gestione

TITOLO TIPOLOGIA	DENOMINAZIONE	RESIDUI ATTIVI AL 1/1/2017 (RS)		RISCOSSIONI IN C/RESIDUI (RR)		RIACCERTAMENTI RESIDUI (R)		RESIDUI ATTIVI DA ESERCIZI PRECEDENTI (EP =RS-RR+R)	
		PREVISIONI DEFINITIVE DI COMPETENZA (CP)		RISCOSSIONI IN C/COMPETENZA (RC)		ACCERTAMENTI (A)		MAGGIORI O MINORI ENTRATE DI COMPETENZA=A-CP	
		PREVISIONI DEFINITIVE DI CASSA (CS)		TOTALE RISCOSSIONI (TR=RR+RC)		MAGGIORI O MINORI ENTRATE DI CASSA =TR-CS		TOTALE RESIDUI ATTIVI DA RIPORTARE (TR=EP+EC)	
20104	Tipologia 104: Trasferimenti correnti da Istituzioni Sociali Private	RS	0,00	RR	0,00	R	0,00	EP	0,00
		CP	24.500,00	RC	3.675,00	A	3.675,00	CP	-20.825,00
		CS	24.500,00	TR	3.675,00	CS	-20.825,00	TR	0,00
20105	Tipologia 105: Trasferimenti correnti dall'Unione Europea e dal Resto del Mondo	RS	0,00	RR	0,00	R	0,00	EP	0,00
		CP	2.500,00	RC	3.284,04	A	3.284,04	CP	784,04
		CS	2.500,00	TR	3.284,04	CS	784,04	TR	0,00
20000	Totale TITOLO 2 :Trasferimenti correnti	RS	166.250,72	RR	197.864,71	R	89.537,64	EP	57.923,65
		CP	451.200,27	RC	174.215,61	A	272.277,85	CP	-178.922,42
		CS	617.450,99	TR	372.080,32	CS	-245.370,67	TR	155.985,89
TITOLO 3 : Entrate extratributarie									
30100	Tipologia 100: Vendita di beni e servizi e proventi derivanti dalla gestione dei beni	RS	197.459,58	RR	182.441,42	R	-483,14	EP	14.535,02
		CP	1.225.375,00	RC	1.020.432,34	A	1.218.961,53	CP	-6.413,47
		CS	1.422.834,58	TR	1.202.873,76	CS	-219.960,82	TR	213.064,21
30200	Tipologia 200: Proventi derivanti dall'attività di controllo e repressione delle irregolarità e degli illeciti	RS	561.174,77	RR	159.290,50	R	0,00	EP	401.884,27
		CP	575.033,00	RC	317.539,57	A	760.859,35	CP	185.826,35
		CS	1.136.207,77	TR	476.830,07	CS	-659.377,70	TR	845.204,05
30300	Tipologia 300: Interessi attivi	RS	4,59	RR	4,59	R	0,00	EP	0,00
		CP	2.231,70	RC	85,56	A	90,41	CP	-2.141,29
		CS	2.236,29	TR	90,15	CS	-2.146,14	TR	4,85
30400	Tipologia 400: Altre entrate da redditi da capitale	RS	0,00	RR	0,00	R	0,00	EP	0,00
		CP	1.700,00	RC	1.656,93	A	1.988,90	CP	288,90
		CS	1.700,00	TR	1.656,93	CS	-43,07	TR	331,97
30500	Tipologia 500: Rimborsi e altre entrate correnti	RS	108.079,72	RR	97.755,91	R	-50,00	EP	10.273,81
		CP	510.377,50	RC	327.069,92	A	465.136,28	CP	-45.241,22
		CS	618.457,22	TR	424.825,83	CS	-193.631,39	TR	148.340,17
30000	Totale TITOLO 3 :Entrate extratributarie	RS	866.718,66	RR	439.492,42	R	-533,14	EP	426.693,10
		CP	2.314.717,20	RC	1.666.784,32	A	2.447.036,47	CP	132.319,27
		CS	3.181.435,86	TR	2.106.276,74	CS	-1.075.159,12	TR	1.206.945,25
TITOLO 4 : Entrate in conto capitale									

**Comune di Volpiano**

**CONTO DEL BILANCIO (Anno 2017) - GESTIONE DELLE ENTRATE**

**Allegato n.10 - Rendiconto della gestione**

TITOLO TIPOLOGIA	DENOMINAZIONE	RESIDUI ATTIVI AL 1/1/2017 (RS)		RISCOSSIONI IN C/RESIDUI (RR)		RIACCERTAMENTI RESIDUI (R)			RESIDUI ATTIVI DA ESERCIZI PRECEDENTI (EP =RS-RR+R)		
		PREVISIONI DEFINITIVE DI COMPETENZA (CP)		RISCOSSIONI IN C/COMPETENZA (RC)		ACCERTAMENTI (A)		MAGGIORI O MINORI ENTRATE DI COMPETENZA=A-CP		RESIDUI ATTIVI DA ES DI COMPETENZA (EC=A-RC)	
		PREVISIONI DEFINITIVE DI CASSA (CS)		TOTALE RISCOSSIONI (TR=RR+RC)		MAGGIORI O MINORI ENTRATE DI CASSA =TR-CS			TOTALE RESIDUI ATTIVI DA RIPORTARE (TR=EP+EC)		
40200	Tipologia 200: Contributi agli investimenti	RS	280.185,89	RR	61.780,00	R	-405,89		EP	218.000,00	
		CP	0,00	RC	0,00	A	0,00	CP	0,00	EC	0,00
		CS	280.185,89	TR	61.780,00	CS	-218.405,89		TR	218.000,00	
40400	Tipologia 400: Entrate da alienazione di beni materiali e immateriali	RS	0,00	RR	0,00	R	0,00		EP	0,00	
		CP	1.030.000,00	RC	14.062,26	A	15.531,06	CP	-1.014.468,94	EC	1.468,80
		CS	1.030.000,00	TR	14.062,26	CS	-1.015.937,74		TR	1.468,80	
40500	Tipologia 500: Altre entrate in conto capitale	RS	9.812,14	RR	9.812,14	R	0,00		EP	0,00	
		CP	356.500,00	RC	337.710,23	A	339.322,99	CP	-17.177,01	EC	1.612,76
		CS	366.312,14	TR	347.522,37	CS	-18.789,77		TR	1.612,76	
40000	Totale TITOLO 4 :Entrate in conto capitale	RS	289.998,03	RR	71.592,14	R	-405,89		EP	218.000,00	
		CP	1.386.500,00	RC	351.772,49	A	354.854,05	CP	-1.031.645,95	EC	3.081,56
		CS	1.676.498,03	TR	423.364,63	CS	-1.253.133,40		TR	221.081,56	
TITOLO 7 :    Anticipazioni da istituto tesoriere/cassiere											
70100	Tipologia 100: Anticipazioni da istituto tesoriere/cassiere	RS	0,00	RR	0,00	R	0,00		EP	0,00	
		CP	150.000,00	RC	0,00	A	0,00	CP	-150.000,00	EC	0,00
		CS	150.000,00	TR	0,00	CS	-150.000,00		TR	0,00	
70000	Totale TITOLO 7 :Anticipazioni da istituto tesoriere/cassiere	RS	0,00	RR	0,00	R	0,00		EP	0,00	
		CP	150.000,00	RC	0,00	A	0,00	CP	-150.000,00	EC	0,00
		CS	150.000,00	TR	0,00	CS	-150.000,00		TR	0,00	
TITOLO 9 :    Entrate per conto terzi e partite di giro											
90100	Tipologia 100: Entrate per partite di giro	RS	5.000,00	RR	5.000,00	R	0,00		EP	0,00	
		CP	2.160.000,00	RC	1.606.653,35	A	1.622.509,31	CP	-537.490,69	EC	15.855,96
		CS	2.165.000,00	TR	1.611.653,35	CS	-553.346,65		TR	15.855,96	
90200	Tipologia 200: Entrate per conto terzi	RS	101.348,26	RR	31.845,63	R	-9.698,33		EP	59.804,30	
		CP	552.000,00	RC	128.441,15	A	151.060,68	CP	-400.939,32	EC	22.619,53
		CS	653.348,26	TR	160.286,78	CS	-493.061,48		TR	82.423,83	
90000	Totale TITOLO 9 :Entrate per conto terzi e partite di giro	RS	106.348,26	RR	36.845,63	R	-9.698,33		EP	59.804,30	
		CP	2.712.000,00	RC	1.735.094,50	A	1.773.569,99	CP	-938.430,01	EC	38.475,49
		CS	2.818.348,26	TR	1.771.940,13	CS	-1.046.408,13		TR	98.279,79	



**Comune di Volpiano**

**CONTO DEL BILANCIO (Anno 2017) - GESTIONE DELLE ENTRATE**

**Allegato n.10 - Rendiconto della gestione**

TITOLO TIPOLOGIA	DENOMINAZIONE	RESIDUI ATTIVI AL 1/1/2017 (RS)	RISCOSSIONI IN C/RESIDUI (RR)	RIACCERTAMENTI RESIDUI (R)		RESIDUI ATTIVI DA ESERCIZI PRECEDENTI (EP =RS-RR+R)
		PREVISIONI DEFINITIVE DI COMPETENZA (CP)	RISCOSSIONI IN C/COMPETENZA (RC)	ACCERTAMENTI (A)	MAGGIORI O MINORI ENTRATE DI COMPETENZA=A-CP	RESIDUI ATTIVI DA ES DI COMPETENZA (EC=A-RC)
		PREVISIONI DEFINITIVE DI CASSA (CS)	TOTALE RISCOSSIONI (TR=RR+RC)	MAGGIORI O MINORI ENTRATE DI CASSA =TR-CS		TOTALE RESIDUI ATTIVI DA RIPORTARE (TR=EP+EC)

	RS	4.831.401,23	RR	1.835.225,56	R	-114.603,89	EP	2.881.571,78
<i>TOTALE TITOLI</i>	CP	16.410.944,47	RC	12.001.791,70	A	13.953.103,69	CP	-2.457.840,78
	CS	21.242.345,70	TR	13.837.017,26	CS	-7.405.328,44	TR	4.832.883,77
	RS	4.831.401,23	RR	1.835.225,56	R	-114.603,89	EP	2.881.571,78
<i>TOTALE GENERALE DELLE ENTRATE</i>	CP	20.718.040,90	RC	12.001.791,70	A	13.953.103,69	CP	-2.457.840,78
	CS	21.242.345,70	TR	13.837.017,26	CS	-7.405.328,44	TR	4.832.883,77

Comune di Volpiano

CONTO DEL BILANCIO (Anno 2017) - RIEPILOGO GENERALE DELLE ENTRATE

Allegato n.10 - Rendiconto della gestione

TITOLO	DENOMINAZIONE	RESIDUI ATTIVI AL 1/1/2017 (RS)		RISCOSSIONI IN C/RESIDUI (RR)		RIACCERTAMENTI RESIDUI (R)		RESIDUI ATTIVI DA ESERCIZI PRECEDENTI (EP =RS-RR+R)	
		PREVISIONI DEFINITIVE DI COMPETENZA (CP)		RISCOSSIONI IN C/COMPETENZA (RC)		ACCERTAMENTI (A)		RESIDUI ATTIVI DA ES DI COMPETENZA (EC=A-RC)	
		PREVISIONI DEFINITIVE DI CASSA (CS)		TOTALE RISCOSSIONI (TR=RR+RC)		MAGGIORI O MINORI ENTRATE DI CASSA =TR-CS		TOTALE RESIDUI ATTIVI DA RIPORTARE (TR=EP+EC)	
	<i>FONDO PLURIENNALE VINCOLATO PER SPESE CORRENTI</i>	CP	438.886,05						
	<i>FONDO PLURIENNALE VINCOLATO PER SPESE IN CONTO CAPITALE</i>	CP	1.406.486,45						
	<i>UTILIZZO AVANZO DI AMMINISTRAZIONE</i>	CP	2.461.723,93						
	<i>- di cui Utilizzo Fondo anticipazioni di liquidità (DL 35/2013 e successive modifiche e rifinanziamenti) - solo per le Regioni</i>	CP	0,00						
<b>TITOLO 1 :Entrate correnti di natura tributaria, contributiva e perequativa</b>		RS	3.402.085,56	RR	1.089.430,66	R	-193.504,17	EP	2.119.150,73
		CP	9.396.527,00	RC	8.073.924,78	A	9.105.365,33	CP	-291.161,67
		CS	12.798.612,56	TR	9.163.355,44	CS	-3.635.257,12	TR	3.150.591,28
<b>TITOLO 2 :Trasferimenti correnti</b>		RS	166.250,72	RR	197.864,71	R	89.537,64	EP	57.923,65
		CP	451.200,27	RC	174.215,61	A	272.277,85	CP	-178.922,42
		CS	617.450,99	TR	372.080,32	CS	-245.370,67	TR	155.985,89
<b>TITOLO 3 :Entrate extratributarie</b>		RS	866.718,66	RR	439.492,42	R	-533,14	EP	426.693,10
		CP	2.314.717,20	RC	1.666.784,32	A	2.447.036,47	CP	132.319,27
		CS	3.181.435,86	TR	2.106.276,74	CS	-1.075.159,12	TR	1.206.945,25
<b>TITOLO 4 :Entrate in conto capitale</b>		RS	289.998,03	RR	71.592,14	R	-405,89	EP	218.000,00
		CP	1.386.500,00	RC	351.772,49	A	354.854,05	CP	-1.031.645,95
		CS	1.676.498,03	TR	423.364,63	CS	-1.253.133,40	TR	221.081,56
<b>TITOLO 7 :Anticipazioni da istituto tesoriere/cassiere</b>		RS	0,00	RR	0,00	R	0,00	EP	0,00
		CP	150.000,00	RC	0,00	A	0,00	CP	-150.000,00
		CS	150.000,00	TR	0,00	CS	-150.000,00	TR	0,00
<b>TITOLO 9 :Entrate per conto terzi e partite di giro</b>		RS	106.348,26	RR	36.845,63	R	-9.698,33	EP	59.804,30
		CP	2.712.000,00	RC	1.735.094,50	A	1.773.569,99	CP	-938.430,01
		CS	2.818.348,26	TR	1.771.940,13	CS	-1.046.408,13	TR	98.279,79
<b>TOTALE TITOLI</b>		RS	4.831.401,23	RR	1.835.225,56	R	-114.603,89	EP	2.881.571,78
		CP	16.410.944,47	RC	12.001.791,70	A	13.953.103,69	CP	-2.457.840,78
		CS	21.242.345,70	TR	13.837.017,26	CS	-7.405.328,44	TR	4.832.883,77
<b>TOTALE GENERALE DELLE ENTRATE</b>		RS	4.831.401,23	RR	1.835.225,56	R	-114.603,89	EP	2.881.571,78
		CP	20.718.040,90	RC	12.001.791,70	A	13.953.103,69	CP	-2.457.840,78
		CS	21.242.345,70	TR	13.837.017,26	CS	-7.405.328,44	TR	4.832.883,77

# Comune di Volpiano

## CONTO DEL BILANCIO (Anno 2017) - GESTIONE DELLE SPESE

Allegato n.10 - Rendiconto della gestione

MISSIONE, PROGRAMMA, TITOLO	DENOMINAZIONE	RESIDUI PASSIVI AL 1/1/2017 (RS)		PAGAMENTI IN C/RESIDUI (PR)		RIACCERTAMENTO RESIDUI (R)				RESIDUI PASSIVI DA ESERCIZI PRECEDENTI (EP=RS-PR+R)	
		PREVISIONI DEFINITIVE DI COMPETENZA (CP)		PAGAMENTI IN C/COMPETENZA (PC)		IMPEGNI (I)		ECONOMIE DI COMPETENZA (ECP=CP-I-FPV)		RESIDUI PASSIVI DA ESERCIZIO DI COMPET. (EC=I-PC)	
		PREVISIONI DEFINITIVE DI CASSA (CS)		TOTALE PAGAMENTI (TP=PR+PC)		FONDO PLURIENNALE VINCOLATO (FPV)				TOTALE RESIDUI PASSIVI DA RIPORTARE (TR=EP+EC)	
<i>MISSIONE</i> <i>01</i> <i>Servizi istituzionali, generali e di gestione</i>											
<b>0101 Programma</b> <b>01</b> <b>Organi istituzionali</b>											
Titolo 1	Spese correnti	RS	16.823,56	PR	16.823,56	R	0,00	ECP	25.169,60	EP	0,00
		CP	158.883,00	PC	115.782,79	I	133.713,40			EC	17.930,61
		CS	175.706,56	TP	132.606,35	FPV	0,00			TR	17.930,61
<b>Totale Programma</b>	<b>01</b> <b>Organi istituzionali</b>	<b>RS</b>	<b>16.823,56</b>	<b>PR</b>	<b>16.823,56</b>	<b>R</b>	<b>0,00</b>	<b>ECP</b>	<b>25.169,60</b>	<b>EP</b>	<b>0,00</b>
		<b>CP</b>	<b>158.883,00</b>	<b>PC</b>	<b>115.782,79</b>	<b>I</b>	<b>133.713,40</b>			<b>EC</b>	<b>17.930,61</b>
		<b>CS</b>	<b>175.706,56</b>	<b>TP</b>	<b>132.606,35</b>	<b>FPV</b>	<b>0,00</b>			<b>TR</b>	<b>17.930,61</b>
<b>0102 Programma</b> <b>02</b> <b>Segreteria generale</b>											
Titolo 1	Spese correnti	RS	43.452,88	PR	39.233,75	R	-2.556,77	ECP	95.759,45	EP	1.662,36
		CP	725.873,38	PC	545.141,06	I	608.423,29			EC	63.282,23
		CS	747.635,62	TP	584.374,81	FPV	21.690,64			TR	64.944,59
Titolo 2	Spese in conto capitale	RS	24.377,47	PR	24.377,47	R	0,00	ECP	44.805,44	EP	0,00
		CP	461.700,00	PC	15.214,50	I	57.975,79			EC	42.761,29
		CS	127.158,70	TP	39.591,97	FPV	358.918,77			TR	42.761,29
<b>Totale Programma</b>	<b>02</b> <b>Segreteria generale</b>	<b>RS</b>	<b>67.830,35</b>	<b>PR</b>	<b>63.611,22</b>	<b>R</b>	<b>-2.556,77</b>	<b>ECP</b>	<b>140.564,89</b>	<b>EP</b>	<b>1.662,36</b>
		<b>CP</b>	<b>1.187.573,38</b>	<b>PC</b>	<b>560.355,56</b>	<b>I</b>	<b>666.399,08</b>			<b>EC</b>	<b>106.043,52</b>
		<b>CS</b>	<b>874.794,32</b>	<b>TP</b>	<b>623.966,78</b>	<b>FPV</b>	<b>380.609,41</b>			<b>TR</b>	<b>107.705,88</b>
<b>0103 Programma</b> <b>03</b> <b>Gestione economica, finanziaria, programmazione, provveditorato</b>											

# Comune di Volpiano

## CONTO DEL BILANCIO (Anno 2017) - GESTIONE DELLE SPESE

Allegato n.10 - Rendiconto della gestione

MISSIONE, PROGRAMMA, TITOLO	DENOMINAZIONE	RESIDUI PASSIVI AL 1/1/2017 (RS)		PAGAMENTI IN C/RESIDUI (PR)		RIACCERTAMENTO RESIDUI (R)				RESIDUI PASSIVI DA ESERCIZI PRECEDENTI (EP=RS-PR+R)	
		PREVISIONI DEFINITIVE DI COMPETENZA (CP)		PAGAMENTI IN C/COMPETENZA (PC)		IMPEGNI (I)		ECONOMIE DI COMPETENZA (ECP=CP-I-FPV)		RESIDUI PASSIVI DA ESERCIZIO DI COMPET. (EC=I-PC)	
		PREVISIONI DEFINITIVE DI CASSA (CS)		TOTALE PAGAMENTI (TP=PR+PC)		FONDO PLURIENNALE VINCOLATO (FPV)				TOTALE RESIDUI PASSIVI DA RIPORTARE (TR=EP+EC)	
Titolo 1	Spese correnti	RS	18.370,74	PR	15.729,31	R	-2.178,60	ECP	16.571,32	EP	462,83
		CP	527.626,17	PC	469.598,97	I	501.005,71			EC	31.406,74
		CS	535.947,77	TP	485.328,28	FPV	10.049,14			TR	31.869,57
Totale Programma	03 Gestione economica, finanziaria, programmazione, provveditorato	RS	18.370,74	PR	15.729,31	R	-2.178,60	ECP	16.571,32	EP	462,83
		CP	527.626,17	PC	469.598,97	I	501.005,71			EC	31.406,74
		CS	535.947,77	TP	485.328,28	FPV	10.049,14			TR	31.869,57
0104 Programma	04	Gestione delle entrate tributarie e servizi fiscali									
Titolo 1	Spese correnti	RS	26.070,98	PR	9.932,67	R	-1.004,37	ECP	28.066,81	EP	15.133,94
		CP	202.800,06	PC	109.100,74	I	127.622,00			EC	18.521,26
		CS	181.759,79	TP	119.033,41	FPV	47.111,25			TR	33.655,20
Totale Programma	04 Gestione delle entrate tributarie e servizi fiscali	RS	26.070,98	PR	9.932,67	R	-1.004,37	ECP	28.066,81	EP	15.133,94
		CP	202.800,06	PC	109.100,74	I	127.622,00			EC	18.521,26
		CS	181.759,79	TP	119.033,41	FPV	47.111,25			TR	33.655,20
0105 Programma	05	Gestione dei beni demaniali e patrimoniali									
Titolo 1	Spese correnti	RS	22.992,37	PR	18.434,10	R	-4.377,23	ECP	7.844,14	EP	181,04
		CP	147.923,02	PC	118.931,03	I	138.174,91			EC	19.243,88
		CS	169.011,42	TP	137.365,13	FPV	1.903,97			TR	19.424,92
Titolo 2	Spese in conto capitale	RS	0,00	PR	0,00	R	0,00	ECP	1.605,00	EP	0,00
		CP	2.000,00	PC	0,00	I	395,00			EC	395,00
		CS	2.000,00	TP	0,00	FPV	0,00			TR	395,00

# Comune di Volpiano

## CONTO DEL BILANCIO (Anno 2017) - GESTIONE DELLE SPESE

Allegato n.10 - Rendiconto della gestione

MISSIONE, PROGRAMMA, TITOLO		DENOMINAZIONE	RESIDUI PASSIVI AL 1/1/2017 (RS)		PAGAMENTI IN C/RESIDUI (PR)		RIACCERTAMENTO RESIDUI (R)				RESIDUI PASSIVI DA ESERCIZI PRECEDENTI (EP=RS-PR+R)	
			PREVISIONI DEFINITIVE DI COMPETENZA (CP)		PAGAMENTI IN C/COMPETENZA (PC)		IMPEGNI (I)		ECONOMIE DI COMPETENZA (ECP=CP-I-FPV)		RESIDUI PASSIVI DA ESERCIZIO DI COMPET. (EC=I-PC)	
			PREVISIONI DEFINITIVE DI CASSA (CS)		TOTALE PAGAMENTI (TP=PR+PC)		FONDO PLURIENNALE VINCOLATO (FPV)				TOTALE RESIDUI PASSIVI DA RIPORTARE (TR=EP+EC)	
Totale Programma	05	Gestione dei beni demaniali e patrimoniali	RS	22.992,37	PR	18.434,10	R	-4.377,23			EP	181,04
			CP	149.923,02	PC	118.931,03	I	138.569,91	ECP	9.449,14	EC	19.638,88
			CS	171.011,42	TP	137.365,13	FPV	1.903,97			TR	19.819,92
0106 Programma	06	Ufficio tecnico										
Titolo 1		Spese correnti	RS	64.472,89	PR	27.976,05	R	-18.495,48			EP	18.001,36
			CP	360.959,94	PC	257.737,42	I	309.229,46	ECP	46.822,81	EC	51.492,04
			CS	420.525,16	TP	285.713,47	FPV	4.907,67			TR	69.493,40
Titolo 2		Spese in conto capitale	RS	107.570,28	PR	98.996,34	R	-8.573,94			EP	0,00
			CP	82.200,31	PC	54.403,49	I	54.870,73	ECP	26.458,33	EC	467,24
			CS	188.899,34	TP	153.399,83	FPV	871,25			TR	467,24
Totale Programma	06	Ufficio tecnico	RS	172.043,17	PR	126.972,39	R	-27.069,42			EP	18.001,36
			CP	443.160,25	PC	312.140,91	I	364.100,19	ECP	73.281,14	EC	51.959,28
			CS	609.424,50	TP	439.113,30	FPV	5.778,92			TR	69.960,64
0107 Programma	07	Elezioni e consultazioni popolari - Anagrafe e stato civile										
Titolo 1		Spese correnti	RS	11.477,95	PR	2.477,95	R	-3.564,03			EP	5.435,97
			CP	320.211,71	PC	192.692,79	I	210.233,95	ECP	95.990,77	EC	17.541,16
			CS	317.702,67	TP	195.170,74	FPV	13.986,99			TR	22.977,13
Totale Programma	07	Elezioni e consultazioni popolari - Anagrafe e stato civile	RS	11.477,95	PR	2.477,95	R	-3.564,03			EP	5.435,97
			CP	320.211,71	PC	192.692,79	I	210.233,95	ECP	95.990,77	EC	17.541,16
			CS	317.702,67	TP	195.170,74	FPV	13.986,99			TR	22.977,13
0108 Programma	08	Statistica e sistemi informativi										

# Comune di Volpiano

## CONTO DEL BILANCIO (Anno 2017) - GESTIONE DELLE SPESE

Allegato n.10 - Rendiconto della gestione

MISSIONE, PROGRAMMA, TITOLO	DENOMINAZIONE	RESIDUI PASSIVI AL 1/1/2017 (RS)		PAGAMENTI IN C/RESIDUI (PR)		RIACCERTAMENTO RESIDUI (R)				RESIDUI PASSIVI DA ESERCIZI PRECEDENTI (EP=RS-PR+R)	
		PREVISIONI DEFINITIVE DI COMPETENZA (CP)		PAGAMENTI IN C/COMPETENZA (PC)		IMPEGNI (I)		ECONOMIE DI COMPETENZA (ECP=CP-I-FPV)		RESIDUI PASSIVI DA ESERCIZIO DI COMPET. (EC=I-PC)	
		PREVISIONI DEFINITIVE DI CASSA (CS)		TOTALE PAGAMENTI (TP=PR+PC)		FONDO PLURIENNALE VINCOLATO (FPV)				TOTALE RESIDUI PASSIVI DA RIPORTARE (TR=EP+EC)	
Titolo 1	Spese correnti	RS	0,00	PR	0,00	R	0,00	ECP	4.250,00	EP	0,00
		CP	4.250,00	PC	0,00	I	0,00			EC	0,00
		CS	4.250,00	TP	0,00	FPV	0,00			TR	0,00
Totale Programma	08 Statistica e sistemi informativi	RS	0,00	PR	0,00	R	0,00	ECP	4.250,00	EP	0,00
		CP	4.250,00	PC	0,00	I	0,00			EC	0,00
		CS	4.250,00	TP	0,00	FPV	0,00			TR	0,00
0111 Programma	11 Altri servizi generali										
Titolo 1	Spese correnti	RS	1.213,89	PR	409,80	R	-804,09	ECP	1.197,09	EP	0,00
		CP	67.642,18	PC	58.669,25	I	62.904,15			EC	4.234,90
		CS	65.315,13	TP	59.079,05	FPV	3.540,94			TR	4.234,90
Totale Programma	11 Altri servizi generali	RS	1.213,89	PR	409,80	R	-804,09	ECP	1.197,09	EP	0,00
		CP	67.642,18	PC	58.669,25	I	62.904,15			EC	4.234,90
		CS	65.315,13	TP	59.079,05	FPV	3.540,94			TR	4.234,90
TOTALE MISSIONE	01 Servizi istituzionali, generali e di gestione	RS	336.823,01	PR	254.391,00	R	-41.554,51	ECP	394.540,76	EP	40.877,50
		CP	3.062.069,77	PC	1.937.272,04	I	2.204.548,39			EC	267.276,35
		CS	2.935.912,16	TP	2.191.663,04	FPV	462.980,62			TR	308.153,85
MISSIONE	03 Ordine pubblico e sicurezza										
0301 Programma	01 Polizia locale e amministrativa										
Titolo 1	Spese correnti	RS	57.883,09	PR	25.968,13	R	-18.647,83	ECP	63.974,86	EP	13.267,13
		CP	678.047,74	PC	532.860,45	I	580.633,66			EC	47.773,21
		CS	702.491,61	TP	558.828,58	FPV	33.439,22			TR	61.040,34

# Comune di Volpiano

## CONTO DEL BILANCIO (Anno 2017) - GESTIONE DELLE SPESE

Allegato n.10 - Rendiconto della gestione

MISSIONE, PROGRAMMA, TITOLO	DENOMINAZIONE	RESIDUI PASSIVI AL 1/1/2017 (RS)		PAGAMENTI IN C/RESIDUI (PR)		RIACCERTAMENTO RESIDUI (R)				RESIDUI PASSIVI DA ESERCIZI PRECEDENTI (EP=RS-PR+R)	
		PREVISIONI DEFINITIVE DI COMPETENZA (CP)		PAGAMENTI IN C/COMPETENZA (PC)		IMPEGNI (I)		ECONOMIE DI COMPETENZA (ECP=CP-I-FPV)		RESIDUI PASSIVI DA ESERCIZIO DI COMPET. (EC=I-PC)	
		PREVISIONI DEFINITIVE DI CASSA (CS)		TOTALE PAGAMENTI (TP=PR+PC)		FONDO PLURIENNALE VINCOLATO (FPV)				TOTALE RESIDUI PASSIVI DA RIPORTARE (TR=EP+EC)	
Titolo 2	Spese in conto capitale	RS	0,00	PR	0,00	R	0,00	ECP	23.669,96	EP	0,00
		CP	100.778,28	PC	22.441,51	I	41.392,99			EC	18.951,48
		CS	65.062,95	TP	22.441,51	FPV	35.715,33			TR	18.951,48
Totale Programma	01 Polizia locale e amministrativa	RS	57.883,09	PR	25.968,13	R	-18.647,83	ECP	87.644,82	EP	13.267,13
		CP	778.826,02	PC	555.301,96	I	622.026,65			EC	66.724,69
		CS	767.554,56	TP	581.270,09	FPV	69.154,55			TR	79.991,82
TOTALE MISSIONE	03 Ordine pubblico e sicurezza	RS	57.883,09	PR	25.968,13	R	-18.647,83	ECP	87.644,82	EP	13.267,13
		CP	778.826,02	PC	555.301,96	I	622.026,65			EC	66.724,69
		CS	767.554,56	TP	581.270,09	FPV	69.154,55			TR	79.991,82
MISSIONE	04 Istruzione e diritto allo studio										
0401 Programma	01 Istruzione prescolastica										
Titolo 1	Spese correnti	RS	37.877,63	PR	37.186,47	R	-333,40	ECP	4.577,41	EP	357,76
		CP	144.960,00	PC	105.490,24	I	140.382,59			EC	34.892,35
		CS	182.837,63	TP	142.676,71	FPV	0,00			TR	35.250,11
Titolo 2	Spese in conto capitale	RS	360,47	PR	0,00	R	0,00	ECP	7.423,28	EP	360,47
		CP	32.361,40	PC	19.938,11	I	24.938,12			EC	5.000,01
		CS	32.721,87	TP	19.938,11	FPV	0,00			TR	5.360,48
Totale Programma	01 Istruzione prescolastica	RS	38.238,10	PR	37.186,47	R	-333,40	ECP	12.000,69	EP	718,23
		CP	177.321,40	PC	125.428,35	I	165.320,71			EC	39.892,36
		CS	215.559,50	TP	162.614,82	FPV	0,00			TR	40.610,59
0402 Programma	02 Altri ordini di istruzione non universitaria										

# Comune di Volpiano

## CONTO DEL BILANCIO (Anno 2017) - GESTIONE DELLE SPESE

Allegato n.10 - Rendiconto della gestione

MISSIONE, PROGRAMMA, TITOLO	DENOMINAZIONE	RESIDUI PASSIVI AL 1/1/2017 (RS)		PAGAMENTI IN C/RESIDUI (PR)		RIACCERTAMENTO RESIDUI (R)				RESIDUI PASSIVI DA ESERCIZI PRECEDENTI (EP=RS-PR+R)	
		PREVISIONI DEFINITIVE DI COMPETENZA (CP)		PAGAMENTI IN C/COMPETENZA (PC)		IMPEGNI (I)		ECONOMIE DI COMPETENZA (ECP=CP-I-FPV)		RESIDUI PASSIVI DA ESERCIZIO DI COMPET. (EC=I-PC)	
		PREVISIONI DEFINITIVE DI CASSA (CS)		TOTALE PAGAMENTI (TP=PR+PC)		FONDO PLURIENNALE VINCOLATO (FPV)				TOTALE RESIDUI PASSIVI DA RIPORTARE (TR=EP+EC)	
Titolo 1	Spese correnti	RS	98.569,05	PR	60.497,84	R	-35.861,33	ECP	11.170,75	EP	2.209,88
		CP	436.359,03	PC	278.527,54	I	422.577,80			EC	144.050,26
		CS	532.317,60	TP	339.025,38	FPV	2.610,48			TR	146.260,14
Titolo 2	Spese in conto capitale	RS	56.989,65	PR	46.959,11	R	-9.153,46	ECP	38.892,25	EP	877,08
		CP	707.799,19	PC	282.377,94	I	339.655,63			EC	57.277,69
		CS	435.537,53	TP	329.337,05	FPV	329.251,31			TR	58.154,77
Totale Programma	02 Altri ordini di istruzione non universitaria	RS	155.558,70	PR	107.456,95	R	-45.014,79	ECP	50.063,00	EP	3.086,96
		CP	1.144.158,22	PC	560.905,48	I	762.233,43			EC	201.327,95
		CS	967.855,13	TP	668.362,43	FPV	331.861,79			TR	204.414,91
0406 Programma	06 Servizi ausiliari all'istruzione										
Titolo 1	Spese correnti	RS	161.117,26	PR	144.549,18	R	-16.568,08	ECP	34.928,79	EP	0,00
		CP	837.798,01	PC	725.870,07	I	799.520,82			EC	73.650,75
		CS	995.566,87	TP	870.419,25	FPV	3.348,40			TR	73.650,75
Totale Programma	06 Servizi ausiliari all'istruzione	RS	161.117,26	PR	144.549,18	R	-16.568,08	ECP	34.928,79	EP	0,00
		CP	837.798,01	PC	725.870,07	I	799.520,82			EC	73.650,75
		CS	995.566,87	TP	870.419,25	FPV	3.348,40			TR	73.650,75
0407 Programma	07 Diritto allo studio										
Titolo 1	Spese correnti	RS	50.787,77	PR	33.802,21	R	-96,98	ECP	7.707,00	EP	16.888,58
		CP	56.050,00	PC	29.711,26	I	37.000,00			EC	7.288,74
		CS	95.494,77	TP	63.513,47	FPV	11.343,00			TR	24.177,32



# Comune di Volpiano

## CONTO DEL BILANCIO (Anno 2017) - GESTIONE DELLE SPESE

Allegato n.10 - Rendiconto della gestione

MISSIONE, PROGRAMMA, TITOLO		DENOMINAZIONE	RESIDUI PASSIVI AL 1/1/2017 (RS)		PAGAMENTI IN C/RESIDUI (PR)		RIACCERTAMENTO RESIDUI (R)				RESIDUI PASSIVI DA ESERCIZI PRECEDENTI (EP=RS-PR+R)	
			PREVISIONI DEFINITIVE DI COMPETENZA (CP)		PAGAMENTI IN C/COMPETENZA (PC)		IMPEGNI (I)		ECONOMIE DI COMPETENZA (ECP=CP-I-FPV)		RESIDUI PASSIVI DA ESERCIZIO DI COMPET. (EC=I-PC)	
			PREVISIONI DEFINITIVE DI CASSA (CS)		TOTALE PAGAMENTI (TP=PR+PC)		FONDO PLURIENNALE VINCOLATO (FPV)				TOTALE RESIDUI PASSIVI DA RIPORTARE (TR=EP+EC)	
Totale Programma	07	Diritto allo studio	RS	50.787,77	PR	33.802,21	R	-96,98			EP	16.888,58
			CP	56.050,00	PC	29.711,26	I	37.000,00	ECP	7.707,00	EC	7.288,74
			CS	95.494,77	TP	63.513,47	FPV	11.343,00			TR	24.177,32
TOTALE MISSIONE	04	Istruzione e diritto allo studio	RS	405.701,83	PR	322.994,81	R	-62.013,25			EP	20.693,77
			CP	2.215.327,63	PC	1.441.915,16	I	1.764.074,96	ECP	104.699,48	EC	322.159,80
			CS	2.274.476,27	TP	1.764.909,97	FPV	346.553,19			TR	342.853,57
MISSIONE	05	Tutela e valorizzazione dei beni e delle attività culturali										
0502 Programma	02	Attività culturali e interventi diversi nel settore culturale										
Titolo 1		Spese correnti	RS	67.283,64	PR	47.663,71	R	-18.033,76			EP	1.586,17
			CP	191.367,38	PC	111.850,39	I	175.594,15	ECP	14.443,43	EC	63.743,76
			CS	257.321,22	TP	159.514,10	FPV	1.329,80			TR	65.329,93
Titolo 2		Spese in conto capitale	RS	16.886,68	PR	16.886,68	R	0,00			EP	0,00
			CP	170.246,46	PC	152.205,34	I	165.984,93	ECP	4.261,53	EC	13.779,59
			CS	187.133,14	TP	169.092,02	FPV	0,00			TR	13.779,59
Totale Programma	02	Attività culturali e interventi diversi nel settore culturale	RS	84.170,32	PR	64.550,39	R	-18.033,76			EP	1.586,17
			CP	361.613,84	PC	264.055,73	I	341.579,08	ECP	18.704,96	EC	77.523,35
			CS	444.454,36	TP	328.606,12	FPV	1.329,80			TR	79.109,52
TOTALE MISSIONE	05	Tutela e valorizzazione dei beni e delle attività culturali	RS	84.170,32	PR	64.550,39	R	-18.033,76			EP	1.586,17
			CP	361.613,84	PC	264.055,73	I	341.579,08	ECP	18.704,96	EC	77.523,35
			CS	444.454,36	TP	328.606,12	FPV	1.329,80			TR	79.109,52
MISSIONE	06	Politiche giovanili, sport e tempo libero										

# Comune di Volpiano

## CONTO DEL BILANCIO (Anno 2017) - GESTIONE DELLE SPESE

Allegato n.10 - Rendiconto della gestione

MISSIONE, PROGRAMMA, TITOLO	DENOMINAZIONE	RESIDUI PASSIVI AL 1/1/2017 (RS)		PAGAMENTI IN C/RESIDUI (PR)		RIACCERTAMENTO RESIDUI (R)				RESIDUI PASSIVI DA ESERCIZI PRECEDENTI (EP=RS-PR+R)	
		PREVISIONI DEFINITIVE DI COMPETENZA (CP)		PAGAMENTI IN C/COMPETENZA (PC)		IMPEGNI (I)		ECONOMIE DI COMPETENZA (ECP=CP-I-FPV)		RESIDUI PASSIVI DA ESERCIZIO DI COMPET. (EC=I-PC)	
		PREVISIONI DEFINITIVE DI CASSA (CS)		TOTALE PAGAMENTI (TP=PR+PC)		FONDO PLURIENNALE VINCOLATO (FPV)				TOTALE RESIDUI PASSIVI DA RIPORTARE (TR=EP+EC)	
0601 Programma	01 Sport e tempo libero										
Titolo 1	Spese correnti	RS	87.757,47	PR	54.036,22	R	-29.259,80	ECP	14.454,43	EP	4.461,45
		CP	318.800,00	PC	233.876,25	I	304.345,57			EC	70.469,32
		CS	406.557,47	TP	287.912,47	FPV	0,00			TR	74.930,77
Titolo 2	Spese in conto capitale	RS	9.369,60	PR	4.889,60	R	-4.480,00	ECP	245.241,31	EP	0,00
		CP	311.195,46	PC	64.006,58	I	64.972,31			EC	965,73
		CS	319.583,22	TP	68.896,18	FPV	981,84			TR	965,73
Totale Programma	01 Sport e tempo libero	RS	97.127,07	PR	58.925,82	R	-33.739,80	ECP	259.695,74	EP	4.461,45
		CP	629.995,46	PC	297.882,83	I	369.317,88			EC	71.435,05
		CS	726.140,69	TP	356.808,65	FPV	981,84			TR	75.896,50
0602 Programma	02 Giovani										
Titolo 1	Spese correnti	RS	5.832,27	PR	5.832,27	R	0,00	ECP	1.712,28	EP	0,00
		CP	19.300,00	PC	8.587,72	I	17.587,72			EC	9.000,00
		CS	25.132,27	TP	14.419,99	FPV	0,00			TR	9.000,00
Totale Programma	02 Giovani	RS	5.832,27	PR	5.832,27	R	0,00	ECP	1.712,28	EP	0,00
		CP	19.300,00	PC	8.587,72	I	17.587,72			EC	9.000,00
		CS	25.132,27	TP	14.419,99	FPV	0,00			TR	9.000,00
TOTALE MISSIONE	06 Politiche giovanili, sport e tempo libero	RS	102.959,34	PR	64.758,09	R	-33.739,80	ECP	261.408,02	EP	4.461,45
		CP	649.295,46	PC	306.470,55	I	386.905,60			EC	80.435,05
		CS	751.272,96	TP	371.228,64	FPV	981,84			TR	84.896,50
MISSIONE	08 Assetto del territorio ed edilizia abitativa										

# Comune di Volpiano

## CONTO DEL BILANCIO (Anno 2017) - GESTIONE DELLE SPESE

Allegato n.10 - Rendiconto della gestione

MISSIONE, PROGRAMMA, TITOLO	DENOMINAZIONE	RESIDUI PASSIVI AL 1/1/2017 (RS)		PAGAMENTI IN C/RESIDUI (PR)		RIACCERTAMENTO RESIDUI (R)				RESIDUI PASSIVI DA ESERCIZI PRECEDENTI (EP=RS-PR+R)	
		PREVISIONI DEFINITIVE DI COMPETENZA (CP)		PAGAMENTI IN C/COMPETENZA (PC)		IMPEGNI (I)		ECONOMIE DI COMPETENZA (ECP=CP-I-FPV)		RESIDUI PASSIVI DA ESERCIZIO DI COMPET. (EC=I-PC)	
		PREVISIONI DEFINITIVE DI CASSA (CS)		TOTALE PAGAMENTI (TP=PR+PC)		FONDO PLURIENNALE VINCOLATO (FPV)				TOTALE RESIDUI PASSIVI DA RIPORTARE (TR=EP+EC)	
0801 Programma	01 Urbanistica e assetto del territorio										
Titolo 1	Spese correnti	RS	732,00	PR	732,00	R	0,00	ECP	8.500,00	EP	0,00
		CP	8.500,00	PC	0,00	I	0,00			EC	0,00
		CS	9.232,00	TP	732,00	FPV	0,00			TR	0,00
Titolo 2	Spese in conto capitale	RS	42.872,36	PR	33.177,07	R	-7.256,30	ECP	84.010,28	EP	2.438,99
		CP	342.177,31	PC	9.051,00	I	102.922,44			EC	93.871,44
		CS	229.805,08	TP	42.228,07	FPV	155.244,59			TR	96.310,43
Totale Programma	01 Urbanistica e assetto del territorio	RS	43.604,36	PR	33.909,07	R	-7.256,30	ECP	92.510,28	EP	2.438,99
		CP	350.677,31	PC	9.051,00	I	102.922,44			EC	93.871,44
		CS	239.037,08	TP	42.960,07	FPV	155.244,59			TR	96.310,43
0802 Programma	02 Edilizia residenziale pubblica e locale e piani di edilizia economico-popolare										
Titolo 1	Spese correnti	RS	19.309,78	PR	9.220,61	R	-623,52	ECP	83.659,67	EP	9.465,65
		CP	370.499,93	PC	191.298,70	I	221.078,26			EC	29.779,56
		CS	324.047,71	TP	200.519,31	FPV	65.762,00			TR	39.245,21
Titolo 2	Spese in conto capitale	RS	26.292,93	PR	0,00	R	0,00	ECP	67.217,60	EP	26.292,93
		CP	163.500,00	PC	48.068,00	I	48.068,00			EC	0,00
		CS	141.578,53	TP	48.068,00	FPV	48.214,40			TR	26.292,93
Totale Programma	02 Edilizia residenziale pubblica e locale e piani di edilizia economico-popolare	RS	45.602,71	PR	9.220,61	R	-623,52	ECP	150.877,27	EP	35.758,58
		CP	533.999,93	PC	239.366,70	I	269.146,26			EC	29.779,56
		CS	465.626,24	TP	248.587,31	FPV	113.976,40			TR	65.538,14

# Comune di Volpiano

## CONTO DEL BILANCIO (Anno 2017) - GESTIONE DELLE SPESE

Allegato n.10 - Rendiconto della gestione

MISSIONE, PROGRAMMA, TITOLO	DENOMINAZIONE	RESIDUI PASSIVI AL 1/1/2017 (RS)		PAGAMENTI IN C/RESIDUI (PR)		RIACCERTAMENTO RESIDUI (R)				RESIDUI PASSIVI DA ESERCIZI PRECEDENTI (EP=RS-PR+R)		
		PREVISIONI DEFINITIVE DI COMPETENZA (CP)		PAGAMENTI IN C/COMPETENZA (PC)		IMPEGNI (I)		ECONOMIE DI COMPETENZA (ECP=CP-I-FPV)		RESIDUI PASSIVI DA ESERCIZIO DI COMPET. (EC=I-PC)		
		PREVISIONI DEFINITIVE DI CASSA (CS)		TOTALE PAGAMENTI (TP=PR+PC)		FONDO PLURIENNALE VINCOLATO (FPV)				TOTALE RESIDUI PASSIVI DA RIPORTARE (TR=EP+EC)		
TOTALE MISSIONE	08	Assetto del territorio ed edilizia abitativa	RS	89.207,07	PR	43.129,68	R	-7.879,82	ECP	243.387,55	EP	38.197,57
			CP	884.677,24	PC	248.417,70	I	372.068,70			EC	123.651,00
			CS	704.663,32	TP	291.547,38	FPV	269.220,99			TR	161.848,57
MISSIONE	09	Sviluppo sostenibile e tutela del territorio e dell'ambiente										
0901 Programma	01	Difesa del suolo										
Titolo 2		Spese in conto capitale	RS	0,00	PR	0,00	R	0,00	ECP	61,77	EP	0,00
			CP	962,37	PC	0,00	I	0,00			EC	0,00
			CS	61,77	TP	0,00	FPV	900,60			TR	0,00
Totale Programma	01	Difesa del suolo	RS	0,00	PR	0,00	R	0,00	ECP	61,77	EP	0,00
			CP	962,37	PC	0,00	I	0,00			EC	0,00
			CS	61,77	TP	0,00	FPV	900,60			TR	0,00
0902 Programma	02	Tutela, valorizzazione e recupero ambientale										
Titolo 1		Spese correnti	RS	24.944,63	PR	10.744,62	R	-0,01	ECP	14.082,32	EP	14.200,00
			CP	187.610,00	PC	131.796,66	I	173.527,68			EC	41.731,02
			CS	212.554,63	TP	142.541,28	FPV	0,00			TR	55.931,02
Titolo 2		Spese in conto capitale	RS	0,00	PR	0,00	R	0,00	ECP	0,20	EP	0,00
			CP	3.539,00	PC	0,00	I	3.538,80			EC	3.538,80
			CS	3.539,00	TP	0,00	FPV	0,00			TR	3.538,80
Totale Programma	02	Tutela, valorizzazione e recupero ambientale	RS	24.944,63	PR	10.744,62	R	-0,01	ECP	14.082,52	EP	14.200,00
			CP	191.149,00	PC	131.796,66	I	177.066,48			EC	45.269,82
			CS	216.093,63	TP	142.541,28	FPV	0,00			TR	59.469,82

# Comune di Volpiano

## CONTO DEL BILANCIO (Anno 2017) - GESTIONE DELLE SPESE

Allegato n.10 - Rendiconto della gestione

MISSIONE, PROGRAMMA, TITOLO	DENOMINAZIONE	RESIDUI PASSIVI AL 1/1/2017 (RS)		PAGAMENTI IN C/RESIDUI (PR)		RIACCERTAMENTO RESIDUI (R)				RESIDUI PASSIVI DA ESERCIZI PRECEDENTI (EP=RS-PR+R)	
		PREVISIONI DEFINITIVE DI COMPETENZA (CP)		PAGAMENTI IN C/COMPETENZA (PC)		IMPEGNI (I)		ECONOMIE DI COMPETENZA (ECP=CP-I-FPV)		RESIDUI PASSIVI DA ESERCIZIO DI COMPET. (EC=I-PC)	
		PREVISIONI DEFINITIVE DI CASSA (CS)		TOTALE PAGAMENTI (TP=PR+PC)		FONDO PLURIENNALE VINCOLATO (FPV)				TOTALE RESIDUI PASSIVI DA RIPORTARE (TR=EP+EC)	
0903 Programma	03 Rifiuti										
Titolo 1	Spese correnti	RS	409.214,16	PR	268.611,86	R	-39.442,24	ECP	3.142,45	EP	101.160,06
		CP	2.756.758,00	PC	2.499.618,35	I	2.753.615,55			EC	253.997,20
		CS	3.165.972,16	TP	2.768.230,21	FPV	0,00			TR	355.157,26
Totale Programma	03 Rifiuti	RS	409.214,16	PR	268.611,86	R	-39.442,24	ECP	3.142,45	EP	101.160,06
		CP	2.756.758,00	PC	2.499.618,35	I	2.753.615,55			EC	253.997,20
		CS	3.165.972,16	TP	2.768.230,21	FPV	0,00			TR	355.157,26
0904 Programma	04 Servizio idrico integrato										
Titolo 1	Spese correnti	RS	0,00	PR	0,00	R	0,00	ECP	13,11	EP	0,00
		CP	30.399,00	PC	30.385,89	I	30.385,89			EC	0,00
		CS	30.399,00	TP	30.385,89	FPV	0,00			TR	0,00
Titolo 2	Spese in conto capitale	RS	0,00	PR	0,00	R	0,00	ECP	645.344,48	EP	0,00
		CP	913.004,29	PC	12.370,86	I	21.603,68			EC	9.232,82
		CS	666.948,16	TP	12.370,86	FPV	246.056,13			TR	9.232,82
Totale Programma	04 Servizio idrico integrato	RS	0,00	PR	0,00	R	0,00	ECP	645.357,59	EP	0,00
		CP	943.403,29	PC	42.756,75	I	51.989,57			EC	9.232,82
		CS	697.347,16	TP	42.756,75	FPV	246.056,13			TR	9.232,82
0905 Programma	05 Aree protette, parchi naturali, protezione naturalistica e forestazione										
Titolo 2	Spese in conto capitale	RS	7.445,88	PR	6.895,10	R	0,00	ECP	0,00	EP	550,78
		CP	0,00	PC	0,00	I	0,00			EC	0,00
		CS	7.445,88	TP	6.895,10	FPV	0,00			TR	550,78

# Comune di Volpiano

## CONTO DEL BILANCIO (Anno 2017) - GESTIONE DELLE SPESE

Allegato n.10 - Rendiconto della gestione

MISSIONE, PROGRAMMA, TITOLO		DENOMINAZIONE	RESIDUI PASSIVI AL 1/1/2017 (RS)		PAGAMENTI IN C/RESIDUI (PR)		RIACCERTAMENTO RESIDUI (R)				RESIDUI PASSIVI DA ESERCIZI PRECEDENTI (EP=RS-PR+R)	
			PREVISIONI DEFINITIVE DI COMPETENZA (CP)		PAGAMENTI IN C/COMPETENZA (PC)		IMPEGNI (I)		ECONOMIE DI COMPETENZA (ECP=CP-I-FPV)		RESIDUI PASSIVI DA ESERCIZIO DI COMPET. (EC=I-PC)	
			PREVISIONI DEFINITIVE DI CASSA (CS)		TOTALE PAGAMENTI (TP=PR+PC)		FONDO PLURIENNALE VINCOLATO (FPV)				TOTALE RESIDUI PASSIVI DA RIPORTARE (TR=EP+EC)	
Totale Programma	05	Aree protette, parchi naturali, protezione naturalistica e forestazione	RS	7.445,88	PR	6.895,10	R	0,00			EP	550,78
			CP	0,00	PC	0,00	I	0,00	ECP	0,00	EC	0,00
			CS	7.445,88	TP	6.895,10	FPV	0,00			TR	550,78
TOTALE MISSIONE	09	Sviluppo sostenibile e tutela del territorio e dell'ambiente	RS	441.604,67	PR	286.251,58	R	-39.442,25			EP	115.910,84
			CP	3.892.272,66	PC	2.674.171,76	I	2.982.671,60	ECP	662.644,33	EC	308.499,84
			CS	4.086.920,60	TP	2.960.423,34	FPV	246.956,73			TR	424.410,68
MISSIONE	10	Trasporti e diritto alla mobilità										
1005 Programma	05	Viabilità e infrastrutture stradali										
Titolo 1		Spese correnti	RS	350.311,50	PR	250.962,50	R	-55.844,40	ECP	134.165,16	EP	43.504,60
			CP	978.071,37	PC	673.467,40	I	835.553,05			EC	162.085,65
			CS	1.320.029,71	TP	924.429,90	FPV	8.353,16			TR	205.590,25
Titolo 2		Spese in conto capitale	RS	166.214,95	PR	165.250,57	R	-734,00	ECP	81.851,22	EP	230,38
			CP	1.064.990,59	PC	289.666,82	I	312.858,70			EC	23.191,88
			CS	560.924,87	TP	454.917,39	FPV	670.280,67			TR	23.422,26
Totale Programma	05	Viabilità e infrastrutture stradali	RS	516.526,45	PR	416.213,07	R	-56.578,40	ECP	216.016,38	EP	43.734,98
			CP	2.043.061,96	PC	963.134,22	I	1.148.411,75			EC	185.277,53
			CS	1.880.954,58	TP	1.379.347,29	FPV	678.633,83			TR	229.012,51
TOTALE MISSIONE	10	Trasporti e diritto alla mobilità	RS	516.526,45	PR	416.213,07	R	-56.578,40	ECP	216.016,38	EP	43.734,98
			CP	2.043.061,96	PC	963.134,22	I	1.148.411,75			EC	185.277,53
			CS	1.880.954,58	TP	1.379.347,29	FPV	678.633,83			TR	229.012,51
MISSIONE	11	Soccorso civile										

# Comune di Volpiano

## CONTO DEL BILANCIO (Anno 2017) - GESTIONE DELLE SPESE

Allegato n.10 - Rendiconto della gestione

MISSIONE, PROGRAMMA, TITOLO	DENOMINAZIONE	RESIDUI PASSIVI AL 1/1/2017 (RS)		PAGAMENTI IN C/RESIDUI (PR)		RIACCERTAMENTO RESIDUI (R)				RESIDUI PASSIVI DA ESERCIZI PRECEDENTI (EP=RS-PR+R)	
		PREVISIONI DEFINITIVE DI COMPETENZA (CP)		PAGAMENTI IN C/COMPETENZA (PC)		IMPEGNI (I)		ECONOMIE DI COMPETENZA (ECP=CP-I-FPV)		RESIDUI PASSIVI DA ESERCIZIO DI COMPET. (EC=I-PC)	
		PREVISIONI DEFINITIVE DI CASSA (CS)		TOTALE PAGAMENTI (TP=PR+PC)		FONDO PLURIENNALE VINCOLATO (FPV)				TOTALE RESIDUI PASSIVI DA RIPORTARE (TR=EP+EC)	
1101 Programma	01 Sistema di protezione civile										
Titolo 1	Spese correnti	RS	14.193,17	PR	3.959,66	R	-10.048,33	ECP	3.394,58	EP	185,18
		CP	38.500,00	PC	14.980,53	I	35.105,42			EC	20.124,89
		CS	52.693,17	TP	18.940,19	FPV	0,00			TR	20.310,07
Titolo 2	Spese in conto capitale	RS	20.000,00	PR	20.000,00	R	0,00	ECP	6.900,00	EP	0,00
		CP	6.900,00	PC	0,00	I	0,00			EC	0,00
		CS	26.900,00	TP	20.000,00	FPV	0,00			TR	0,00
Totale Programma	01 Sistema di protezione civile	RS	34.193,17	PR	23.959,66	R	-10.048,33	ECP	10.294,58	EP	185,18
		CP	45.400,00	PC	14.980,53	I	35.105,42			EC	20.124,89
		CS	79.593,17	TP	38.940,19	FPV	0,00			TR	20.310,07
TOTALE MISSIONE	11 Soccorso civile	RS	34.193,17	PR	23.959,66	R	-10.048,33	ECP	10.294,58	EP	185,18
		CP	45.400,00	PC	14.980,53	I	35.105,42			EC	20.124,89
		CS	79.593,17	TP	38.940,19	FPV	0,00			TR	20.310,07
MISSIONE		12 Diritti sociali, politiche sociali e famiglia									
1201 Programma	01 Interventi per l'infanzia e i minori e per asili nido										
Titolo 1	Spese correnti	RS	47.057,29	PR	21.782,07	R	-25.275,22	ECP	9.600,44	EP	0,00
		CP	454.650,31	PC	386.445,15	I	442.221,33			EC	55.776,18
		CS	498.879,06	TP	408.227,22	FPV	2.828,54			TR	55.776,18
Titolo 2	Spese in conto capitale	RS	5.242,72	PR	5.242,72	R	0,00	ECP	2.002,32	EP	0,00
		CP	155.000,00	PC	12.138,57	I	14.987,25			EC	2.848,68
		CS	22.232,29	TP	17.381,29	FPV	138.010,43			TR	2.848,68

# Comune di Volpiano

## CONTO DEL BILANCIO (Anno 2017) - GESTIONE DELLE SPESE

Allegato n.10 - Rendiconto della gestione

MISSIONE, PROGRAMMA, TITOLO		DENOMINAZIONE	RESIDUI PASSIVI AL 1/1/2017 (RS)		PAGAMENTI IN C/RESIDUI (PR)		RIACCERTAMENTO RESIDUI (R)				RESIDUI PASSIVI DA ESERCIZI PRECEDENTI (EP=RS-PR+R)	
			PREVISIONI DEFINITIVE DI COMPETENZA (CP)		PAGAMENTI IN C/COMPETENZA (PC)		IMPEGNI (I)		ECONOMIE DI COMPETENZA (ECP=CP-I-FPV)		RESIDUI PASSIVI DA ESERCIZIO DI COMPET. (EC=I-PC)	
			PREVISIONI DEFINITIVE DI CASSA (CS)		TOTALE PAGAMENTI (TP=PR+PC)		FONDO PLURIENNALE VINCOLATO (FPV)				TOTALE RESIDUI PASSIVI DA RIPORTARE (TR=EP+EC)	
Totale Programma	01	Interventi per l'infanzia e i minori e per asili nido	RS	52.300,01	PR	27.024,79	R	-25.275,22	ECP	11.602,76	EP	0,00
			CP	609.650,31	PC	398.583,72	I	457.208,58			EC	58.624,86
			CS	521.111,35	TP	425.608,51	FPV	140.838,97			TR	58.624,86
1202 Programma	02	Interventi per la disabilità										
Titolo 1		Spese correnti	RS	12.677,80	PR	8.567,60	R	-4.110,20	ECP	3.335,00	EP	0,00
			CP	31.100,00	PC	14.733,19	I	27.765,00			EC	13.031,81
			CS	43.777,80	TP	23.300,79	FPV	0,00			TR	13.031,81
Totale Programma	02	Interventi per la disabilità	RS	12.677,80	PR	8.567,60	R	-4.110,20	ECP	3.335,00	EP	0,00
			CP	31.100,00	PC	14.733,19	I	27.765,00			EC	13.031,81
			CS	43.777,80	TP	23.300,79	FPV	0,00			TR	13.031,81
1203 Programma	03	Interventi per gli anziani										
Titolo 1		Spese correnti	RS	7.312,32	PR	4.078,95	R	-3.233,37	ECP	680,08	EP	0,00
			CP	26.400,00	PC	20.315,38	I	25.719,92			EC	5.404,54
			CS	33.712,32	TP	24.394,33	FPV	0,00			TR	5.404,54
Titolo 2		Spese in conto capitale	RS	0,00	PR	0,00	R	0,00	ECP	0,00	EP	0,00
			CP	14.000,00	PC	7.000,00	I	14.000,00			EC	7.000,00
			CS	14.000,00	TP	7.000,00	FPV	0,00			TR	7.000,00
Totale Programma	03	Interventi per gli anziani	RS	7.312,32	PR	4.078,95	R	-3.233,37	ECP	680,08	EP	0,00
			CP	40.400,00	PC	27.315,38	I	39.719,92			EC	12.404,54
			CS	47.712,32	TP	31.394,33	FPV	0,00			TR	12.404,54
1204 Programma	04	Interventi per i soggetti a rischio di esclusione sociale										



# Comune di Volpiano

## CONTO DEL BILANCIO (Anno 2017) - GESTIONE DELLE SPESE

Allegato n.10 - Rendiconto della gestione

MISSIONE, PROGRAMMA, TITOLO	DENOMINAZIONE	RESIDUI PASSIVI AL 1/1/2017 (RS)		PAGAMENTI IN C/RESIDUI (PR)		RIACCERTAMENTO RESIDUI (R)			RESIDUI PASSIVI DA ESERCIZI PRECEDENTI (EP=RS-PR+R)		
		PREVISIONI DEFINITIVE DI COMPETENZA (CP)		PAGAMENTI IN C/COMPETENZA (PC)		IMPEGNI (I)		ECONOMIE DI COMPETENZA (ECP=CP-I-FPV)		RESIDUI PASSIVI DA ESERCIZIO DI COMPET. (EC=I-PC)	
		PREVISIONI DEFINITIVE DI CASSA (CS)		TOTALE PAGAMENTI (TP=PR+PC)		FONDO PLURIENNALE VINCOLATO (FPV)			TOTALE RESIDUI PASSIVI DA RIPORTARE (TR=EP+EC)		
Titolo 1	Spese correnti	RS	2.298,00	PR	2.298,00	R	0,00	ECP	12,50	EP	0,00
		CP	26.000,00	PC	21.152,60	I	25.987,50			EC	4.834,90
		CS	28.298,00	TP	23.450,60	FPV	0,00			TR	4.834,90
Totale Programma	04 Interventi per i soggetti a rischio di esclusione sociale	RS	2.298,00	PR	2.298,00	R	0,00	ECP	12,50	EP	0,00
		CP	26.000,00	PC	21.152,60	I	25.987,50			EC	4.834,90
		CS	28.298,00	TP	23.450,60	FPV	0,00			TR	4.834,90
1205 Programma	05 Interventi per le famiglie										
Titolo 1	Spese correnti	RS	77.420,71	PR	62.045,00	R	-2.746,27	ECP	114.312,32	EP	12.629,44
		CP	538.955,66	PC	326.636,97	I	415.881,20			EC	89.244,23
		CS	607.614,23	TP	388.681,97	FPV	8.762,14			TR	101.873,67
Titolo 2	Spese in conto capitale	RS	48.882,00	PR	35.802,00	R	-80,00	ECP	161.407,72	EP	13.000,00
		CP	240.063,23	PC	30.064,81	I	78.655,51			EC	48.590,70
		CS	288.945,23	TP	65.866,81	FPV	0,00			TR	61.590,70
Totale Programma	05 Interventi per le famiglie	RS	126.302,71	PR	97.847,00	R	-2.826,27	ECP	275.720,04	EP	25.629,44
		CP	779.018,89	PC	356.701,78	I	494.536,71			EC	137.834,93
		CS	896.559,46	TP	454.548,78	FPV	8.762,14			TR	163.464,37
1206 Programma	06 Interventi per il diritto alla casa										
Titolo 1	Spese correnti	RS	86.517,08	PR	64.575,92	R	-5.455,20	ECP	9.369,48	EP	16.485,96
		CP	80.738,97	PC	0,00	I	62.000,00			EC	62.000,00
		CS	157.886,56	TP	64.575,92	FPV	9.369,49			TR	78.485,96

# Comune di Volpiano

## CONTO DEL BILANCIO (Anno 2017) - GESTIONE DELLE SPESE

Allegato n.10 - Rendiconto della gestione

MISSIONE, PROGRAMMA, TITOLO	DENOMINAZIONE	RESIDUI PASSIVI AL 1/1/2017 (RS)		PAGAMENTI IN C/RESIDUI (PR)		RIACCERTAMENTO RESIDUI (R)				RESIDUI PASSIVI DA ESERCIZI PRECEDENTI (EP=RS-PR+R)		
		PREVISIONI DEFINITIVE DI COMPETENZA (CP)		PAGAMENTI IN C/COMPETENZA (PC)		IMPEGNI (I)		ECONOMIE DI COMPETENZA (ECP=CP-I-FPV)		RESIDUI PASSIVI DA ESERCIZIO DI COMPET. (EC=I-PC)		
		PREVISIONI DEFINITIVE DI CASSA (CS)		TOTALE PAGAMENTI (TP=PR+PC)		FONDO PLURIENNALE VINCOLATO (FPV)				TOTALE RESIDUI PASSIVI DA RIPORTARE (TR=EP+EC)		
Totale Programma	06	Interventi per il diritto alla casa	RS	86.517,08	PR	64.575,92	R	-5.455,20	ECP	9.369,48	EP	16.485,96
			CP	80.738,97	PC	0,00	I	62.000,00			EC	62.000,00
			CS	157.886,56	TP	64.575,92	FPV	9.369,49			TR	78.485,96
1207 Programma	07	Programmazione e governo della rete dei servizi sociosanitari e sociali										
Titolo 1		Spese correnti	RS	156.616,58	PR	153.411,37	R	-3.205,21	ECP	800,36	EP	0,00
			CP	591.603,57	PC	442.649,17	I	586.348,40			EC	143.699,23
			CS	743.765,34	TP	596.060,54	FPV	4.454,81			TR	143.699,23
Totale Programma	07	Programmazione e governo della rete dei servizi sociosanitari e sociali	RS	156.616,58	PR	153.411,37	R	-3.205,21	ECP	800,36	EP	0,00
			CP	591.603,57	PC	442.649,17	I	586.348,40			EC	143.699,23
			CS	743.765,34	TP	596.060,54	FPV	4.454,81			TR	143.699,23
1208 Programma	08	Cooperazione e associazionismo										
Titolo 1		Spese correnti	RS	25.700,00	PR	23.750,00	R	-1.500,00	ECP	1.472,00	EP	450,00
			CP	34.000,00	PC	10.128,00	I	32.528,00			EC	22.400,00
			CS	59.700,00	TP	33.878,00	FPV	0,00			TR	22.850,00
Totale Programma	08	Cooperazione e associazionismo	RS	25.700,00	PR	23.750,00	R	-1.500,00	ECP	1.472,00	EP	450,00
			CP	34.000,00	PC	10.128,00	I	32.528,00			EC	22.400,00
			CS	59.700,00	TP	33.878,00	FPV	0,00			TR	22.850,00
1209 Programma	09	Servizio necroscopico e cimiteriale										
Titolo 1		Spese correnti	RS	36.966,43	PR	27.908,97	R	-8.111,02	ECP	8.788,00	EP	946,44
			CP	143.175,55	PC	98.509,20	I	133.667,17			EC	35.157,97
			CS	179.421,60	TP	126.418,17	FPV	720,38			TR	36.104,41

# Comune di Volpiano

## CONTO DEL BILANCIO (Anno 2017) - GESTIONE DELLE SPESE

Allegato n.10 - Rendiconto della gestione

MISSIONE, PROGRAMMA, TITOLO	DENOMINAZIONE	RESIDUI PASSIVI AL 1/1/2017 (RS)		PAGAMENTI IN C/RESIDUI (PR)		RIACCERTAMENTO RESIDUI (R)				RESIDUI PASSIVI DA ESERCIZI PRECEDENTI (EP=RS-PR+R)	
		PREVISIONI DEFINITIVE DI COMPETENZA (CP)		PAGAMENTI IN C/COMPETENZA (PC)		IMPEGNI (I)		ECONOMIE DI COMPETENZA (ECP=CP-I-FPV)		RESIDUI PASSIVI DA ESERCIZIO DI COMPET. (EC=I-PC)	
		PREVISIONI DEFINITIVE DI CASSA (CS)		TOTALE PAGAMENTI (TP=PR+PC)		FONDO PLURIENNALE VINCOLATO (FPV)				TOTALE RESIDUI PASSIVI DA RIPORTARE (TR=EP+EC)	
Titolo 2	Spese in conto capitale	RS	74.214,43	PR	60.721,17	R	-13.493,26	ECP	13.196,94	EP	0,00
		CP	119.782,23	PC	102.615,75	I	106.155,16			EC	3.539,41
		CS	193.566,53	TP	163.336,92	FPV	430,13			TR	3.539,41
Totale Programma	09 Servizio necroscopico e cimiteriale	RS	111.180,86	PR	88.630,14	R	-21.604,28	ECP	21.984,94	EP	946,44
		CP	262.957,78	PC	201.124,95	I	239.822,33			EC	38.697,38
		CS	372.988,13	TP	289.755,09	FPV	1.150,51			TR	39.643,82
TOTALE MISSIONE	12 Diritti sociali, politiche sociali e famiglia	RS	580.905,36	PR	470.183,77	R	-67.209,75	ECP	324.977,16	EP	43.511,84
		CP	2.455.469,52	PC	1.472.388,79	I	1.965.916,44			EC	493.527,65
		CS	2.871.798,96	TP	1.942.572,56	FPV	164.575,92			TR	537.039,49
MISSIONE	14 Sviluppo economico e competitività										
1401 Programma	01 Industria, PMI e Artigianato										
Titolo 1	Spese correnti	RS	0,00	PR	0,00	R	0,00	ECP	500,00	EP	0,00
		CP	500,00	PC	0,00	I	0,00			EC	0,00
		CS	500,00	TP	0,00	FPV	0,00			TR	0,00
Totale Programma	01 Industria, PMI e Artigianato	RS	0,00	PR	0,00	R	0,00	ECP	500,00	EP	0,00
		CP	500,00	PC	0,00	I	0,00			EC	0,00
		CS	500,00	TP	0,00	FPV	0,00			TR	0,00
1402 Programma	02 Commercio - reti distributive - tutela dei consumatori										
Titolo 1	Spese correnti	RS	23.173,81	PR	18.610,08	R	-3.834,96	ECP	40.940,79	EP	728,77
		CP	124.143,04	PC	62.380,50	I	80.748,17			EC	18.367,67
		CS	144.862,77	TP	80.990,58	FPV	2.454,08			TR	19.096,44

# Comune di Volpiano

## CONTO DEL BILANCIO (Anno 2017) - GESTIONE DELLE SPESE

Allegato n.10 - Rendiconto della gestione

MISSIONE, PROGRAMMA, TITOLO	DENOMINAZIONE	RESIDUI PASSIVI AL 1/1/2017 (RS)		PAGAMENTI IN C/RESIDUI (PR)		RIACCERTAMENTO RESIDUI (R)			RESIDUI PASSIVI DA ESERCIZI PRECEDENTI (EP=RS-PR+R)		
		PREVISIONI DEFINITIVE DI COMPETENZA (CP)		PAGAMENTI IN C/COMPETENZA (PC)		IMPEGNI (I)		ECONOMIE DI COMPETENZA (ECP=CP-I-FPV)		RESIDUI PASSIVI DA ESERCIZIO DI COMPET. (EC=I-PC)	
		PREVISIONI DEFINITIVE DI CASSA (CS)		TOTALE PAGAMENTI (TP=PR+PC)		FONDO PLURIENNALE VINCOLATO (FPV)			TOTALE RESIDUI PASSIVI DA RIPORTARE (TR=EP+EC)		
Titolo 2	Spese in conto capitale	RS	0,00	PR	0,00	R	0,00	ECP	30.997,19	EP	0,00
		CP	460.044,73	PC	316.255,66	I	331.601,04			EC	15.345,38
		CS	362.598,23	TP	316.255,66	FPV	97.446,50			TR	15.345,38
Totale Programma	02 Commercio - reti distributive - tutela dei consumatori	RS	23.173,81	PR	18.610,08	R	-3.834,96	ECP	71.937,98	EP	728,77
		CP	584.187,77	PC	378.636,16	I	412.349,21			EC	33.713,05
		CS	507.461,00	TP	397.246,24	FPV	99.900,58			TR	34.441,82
TOTALE MISSIONE	14 Sviluppo economico e competitività	RS	23.173,81	PR	18.610,08	R	-3.834,96	ECP	72.437,98	EP	728,77
		CP	584.687,77	PC	378.636,16	I	412.349,21			EC	33.713,05
		CS	507.961,00	TP	397.246,24	FPV	99.900,58			TR	34.441,82
MISSIONE	16 Agricoltura, politiche agroalimentari e pesca										
1601 Programma	01 Sviluppo del settore agricolo e del sistema agroalimentare										
Titolo 1	Spese correnti	RS	30.650,99	PR	30.650,99	R	0,00	ECP	500,00	EP	0,00
		CP	32.500,00	PC	19.509,38	I	32.000,00			EC	12.490,62
		CS	63.150,99	TP	50.160,37	FPV	0,00			TR	12.490,62
Totale Programma	01 Sviluppo del settore agricolo e del sistema agroalimentare	RS	30.650,99	PR	30.650,99	R	0,00	ECP	500,00	EP	0,00
		CP	32.500,00	PC	19.509,38	I	32.000,00			EC	12.490,62
		CS	63.150,99	TP	50.160,37	FPV	0,00			TR	12.490,62
TOTALE MISSIONE	16 Agricoltura, politiche agroalimentari e pesca	RS	30.650,99	PR	30.650,99	R	0,00	ECP	500,00	EP	0,00
		CP	32.500,00	PC	19.509,38	I	32.000,00			EC	12.490,62
		CS	63.150,99	TP	50.160,37	FPV	0,00			TR	12.490,62
MISSIONE	20 Fondi e accantonamenti										

# Comune di Volpiano

## CONTO DEL BILANCIO (Anno 2017) - GESTIONE DELLE SPESE

Allegato n.10 - Rendiconto della gestione

MISSIONE, PROGRAMMA, TITOLO	DENOMINAZIONE	RESIDUI PASSIVI AL 1/1/2017 (RS)		PAGAMENTI IN C/RESIDUI (PR)		RIACCERTAMENTO RESIDUI (R)				RESIDUI PASSIVI DA ESERCIZI PRECEDENTI (EP=RS-PR+R)	
		PREVISIONI DEFINITIVE DI COMPETENZA (CP)		PAGAMENTI IN C/COMPETENZA (PC)		IMPEGNI (I)		ECONOMIE DI COMPETENZA (ECP=CP-I-FPV)		RESIDUI PASSIVI DA ESERCIZIO DI COMPET. (EC=I-PC)	
		PREVISIONI DEFINITIVE DI CASSA (CS)		TOTALE PAGAMENTI (TP=PR+PC)		FONDO PLURIENNALE VINCOLATO (FPV)				TOTALE RESIDUI PASSIVI DA RIPORTARE (TR=EP+EC)	
2001 Programma	01 Fondo di riserva										
Titolo 1	Spese correnti	RS	0,00	PR	0,00	R	0,00	ECP	32.979,03	EP	0,00
		CP	32.979,03	PC	0,00	I	0,00			EC	0,00
		CS	380.000,00	TP	0,00	FPV	0,00			TR	0,00
Totale Programma	01 Fondo di riserva	RS	0,00	PR	0,00	R	0,00	ECP	32.979,03	EP	0,00
		CP	32.979,03	PC	0,00	I	0,00			EC	0,00
		CS	380.000,00	TP	0,00	FPV	0,00			TR	0,00
2002 Programma	02 Fondo crediti di dubbia esigibilità										
Titolo 1	Spese correnti	RS	0,00	PR	0,00	R	0,00	ECP	543.000,00	EP	0,00
		CP	543.000,00	PC	0,00	I	0,00			EC	0,00
		CS	0,00	TP	0,00	FPV	0,00			TR	0,00
Totale Programma	02 Fondo crediti di dubbia esigibilità	RS	0,00	PR	0,00	R	0,00	ECP	543.000,00	EP	0,00
		CP	543.000,00	PC	0,00	I	0,00			EC	0,00
		CS	0,00	TP	0,00	FPV	0,00			TR	0,00
2003 Programma	03 Altri fondi										
Titolo 1	Spese correnti	RS	0,00	PR	0,00	R	0,00	ECP	41.660,00	EP	0,00
		CP	41.660,00	PC	0,00	I	0,00			EC	0,00
		CS	14.800,00	TP	0,00	FPV	0,00			TR	0,00
Totale Programma	03 Altri fondi	RS	0,00	PR	0,00	R	0,00	ECP	41.660,00	EP	0,00
		CP	41.660,00	PC	0,00	I	0,00			EC	0,00
		CS	14.800,00	TP	0,00	FPV	0,00			TR	0,00

# Comune di Volpiano

## CONTO DEL BILANCIO (Anno 2017) - GESTIONE DELLE SPESE

Allegato n.10 - Rendiconto della gestione

MISSIONE, PROGRAMMA, TITOLO	DENOMINAZIONE	RESIDUI PASSIVI AL 1/1/2017 (RS)		PAGAMENTI IN C/RESIDUI (PR)		RIACCERTAMENTO RESIDUI (R)			RESIDUI PASSIVI DA ESERCIZI PRECEDENTI (EP=RS-PR+R)		
		PREVISIONI DEFINITIVE DI COMPETENZA (CP)		PAGAMENTI IN C/COMPETENZA (PC)		IMPEGNI (I)		ECONOMIE DI COMPETENZA (ECP=CP-I-FPV)		RESIDUI PASSIVI DA ESERCIZIO DI COMPET. (EC=I-PC)	
		PREVISIONI DEFINITIVE DI CASSA (CS)		TOTALE PAGAMENTI (TP=PR+PC)		FONDO PLURIENNALE VINCOLATO (FPV)			TOTALE RESIDUI PASSIVI DA RIPORTARE (TR=EP+EC)		
TOTALE MISSIONE	20 Fondi e accantonamenti	RS	0,00	PR	0,00	R	0,00			EP	0,00
		CP	617.639,03	PC	0,00	I	0,00	ECP	617.639,03	EC	0,00
		CS	394.800,00	TP	0,00	FPV	0,00			TR	0,00
MISSIONE	50 Debito pubblico										
5002 Programma	02 Quota capitale ammortamento mutui e prestiti obbligazionari										
Titolo 4	Rimborso Prestiti	RS	0,00	PR	0,00	R	0,00			EP	0,00
		CP	233.200,00	PC	233.101,59	I	233.101,59	ECP	98,41	EC	0,00
		CS	233.200,00	TP	233.101,59	FPV	0,00			TR	0,00
Totale Programma	02 Quota capitale ammortamento mutui e prestiti obbligazionari	RS	0,00	PR	0,00	R	0,00			EP	0,00
		CP	233.200,00	PC	233.101,59	I	233.101,59	ECP	98,41	EC	0,00
		CS	233.200,00	TP	233.101,59	FPV	0,00			TR	0,00
TOTALE MISSIONE	50 Debito pubblico	RS	0,00	PR	0,00	R	0,00			EP	0,00
		CP	233.200,00	PC	233.101,59	I	233.101,59	ECP	98,41	EC	0,00
		CS	233.200,00	TP	233.101,59	FPV	0,00			TR	0,00
MISSIONE	60 Anticipazioni finanziarie										
6001 Programma	01 Restituzione anticipazioni di tesoreria										
Titolo 5	Chiusura Anticipazioni ricevute da istituto tesoriere/cassiere	RS	0,00	PR	0,00	R	0,00			EP	0,00
		CP	150.000,00	PC	0,00	I	0,00	ECP	150.000,00	EC	0,00
		CS	150.000,00	TP	0,00	FPV	0,00			TR	0,00

# Comune di Volpiano

## CONTO DEL BILANCIO (Anno 2017) - GESTIONE DELLE SPESE

Allegato n.10 - Rendiconto della gestione

MISSIONE, PROGRAMMA, TITOLO		DENOMINAZIONE	RESIDUI PASSIVI AL 1/1/2017 (RS)		PAGAMENTI IN C/RESIDUI (PR)		RIACCERTAMENTO RESIDUI (R)				RESIDUI PASSIVI DA ESERCIZI PRECEDENTI (EP=RS-PR+R)	
			PREVISIONI DEFINITIVE DI COMPETENZA (CP)		PAGAMENTI IN C/COMPETENZA (PC)		IMPEGNI (I)		ECONOMIE DI COMPETENZA (ECP=CP-I-FPV)		RESIDUI PASSIVI DA ESERCIZIO DI COMPET. (EC=I-PC)	
			PREVISIONI DEFINITIVE DI CASSA (CS)		TOTALE PAGAMENTI (TP=PR+PC)		FONDO PLURIENNALE VINCOLATO (FPV)				TOTALE RESIDUI PASSIVI DA RIPORTARE (TR=EP+EC)	
Totale Programma	01	Restituzione anticipazioni di tesoreria	RS	0,00	PR	0,00	R	0,00	ECP	150.000,00	EP	0,00
			CP	150.000,00	PC	0,00	I	0,00			EC	0,00
			CS	150.000,00	TP	0,00	FPV	0,00			TR	0,00
TOTALE MISSIONE	60	Anticipazioni finanziarie	RS	0,00	PR	0,00	R	0,00	ECP	150.000,00	EP	0,00
			CP	150.000,00	PC	0,00	I	0,00			EC	0,00
			CS	150.000,00	TP	0,00	FPV	0,00			TR	0,00
MISSIONE	99	Servizi per conto terzi										
9901 Programma	01	Servizi per conto terzi - Partite di giro										
Titolo 7		Uscite per conto terzi e partite di giro	RS	405.876,00	PR	339.742,85	R	-9.698,33	ECP	938.430,01	EP	56.434,82
			CP	2.712.000,00	PC	1.585.069,91	I	1.773.569,99			EC	188.500,08
			CS	3.117.876,00	TP	1.924.812,76	FPV	0,00			TR	244.934,90
Totale Programma	01	Servizi per conto terzi - Partite di giro	RS	405.876,00	PR	339.742,85	R	-9.698,33	ECP	938.430,01	EP	56.434,82
			CP	2.712.000,00	PC	1.585.069,91	I	1.773.569,99			EC	188.500,08
			CS	3.117.876,00	TP	1.924.812,76	FPV	0,00			TR	244.934,90
TOTALE MISSIONE	99	Servizi per conto terzi	RS	405.876,00	PR	339.742,85	R	-9.698,33	ECP	938.430,01	EP	56.434,82
			CP	2.712.000,00	PC	1.585.069,91	I	1.773.569,99			EC	188.500,08
			CS	3.117.876,00	TP	1.924.812,76	FPV	0,00			TR	244.934,90

# Comune di Volpiano

## CONTO DEL BILANCIO (Anno 2017) - GESTIONE DELLE SPESE

Allegato n.10 - Rendiconto della gestione

MISSIONE, PROGRAMMA, TITOLO	DENOMINAZIONE	RESIDUI PASSIVI AL 1/1/2017 (RS)	PAGAMENTI IN C/RESIDUI (PR)	RIACCERTAMENTO RESIDUI (R)		RESIDUI PASSIVI DA ESERCIZI PRECEDENTI (EP=RS-PR+R)
		PREVISIONI DEFINITIVE DI COMPETENZA (CP)	PAGAMENTI IN C/COMPETENZA (PC)	IMPEGNI (I)	ECONOMIE DI COMPETENZA (ECP=CP-I-FPV)	RESIDUI PASSIVI DA ESERCIZIO DI COMPET. (EC=I-PC)
		PREVISIONI DEFINITIVE DI CASSA (CS)	TOTALE PAGAMENTI (TP=PR+PC)	FONDO PLURIENNALE VINCOLATO (FPV)		TOTALE RESIDUI PASSIVI DA RIPORTARE (TR=EP+EC)

<i>TOTALE MISSIONI</i>	RS	3.109.675,11	PR	2.361.404,10	R	-368.680,99	ECP	4.103.423,47	EP	379.590,02
	CP	20.718.040,90	PC	12.094.425,48	I	14.274.329,38			EC	2.179.903,90
	CS	21.264.588,93	TP	14.455.829,58	FPV	2.340.288,05			TR	2.559.493,92
<i>TOTALE GENERALE DELLE SPESE</i>	RS	3.109.675,11	PR	2.361.404,10	R	-368.680,99	ECP	4.103.423,47	EP	379.590,02
	CP	20.718.040,90	PC	12.094.425,48	I	14.274.329,38			EC	2.179.903,90
	CS	21.264.588,93	TP	14.455.829,58	FPV	2.340.288,05			TR	2.559.493,92



# Comune di Volpiano

## CONTO DEL BILANCIO (Anno 2017) - RIEPILOGO GENERALE DELLE SPESE PER MISSIONI

Allegato n.10 - Rendiconto della gestione

MISSIONE	DENOMINAZIONE	RESIDUI PASSIVI AL 1/1/2017 (RS)		PAGAMENTI IN C/RESIDUI (PR)		RIACCERTAMENTO RESIDUI (R)				RESIDUI PASSIVI DA ESERCIZI PRECEDENTI (EP=RS-PR+R)	
		PREVISIONI DEFINITIVE DI COMPETENZA (CP)		PAGAMENTI IN C/COMPETENZA (PC)		IMPEGNI (I)		ECONOMIE DI COMPETENZA (ECP=CP-I-FPV)		RESIDUI PASSIVI DA ESERCIZIO DI COMPET. (EC=I-PC)	
		PREVISIONI DEFINITIVE DI CASSA (CS)		TOTALE PAGAMENTI (TP=PR+PC)		FONDO PLURIENNALE VINCOLATO (FPV)				TOTALE RESIDUI PASSIVI DA RIPORTARE (TR=EP+EC)	
MISSIONE	01 Servizi istituzionali, generali e di gestione	RS	336.823,01	PR	254.391,00	R	-41.554,51	ECP	394.540,76	EP	40.877,50
		CP	3.062.069,77	PC	1.937.272,04	I	2.204.548,39			EC	267.276,35
		CS	2.935.912,16	TP	2.191.663,04	FPV	462.980,62			TR	308.153,85
MISSIONE	03 Ordine pubblico e sicurezza	RS	57.883,09	PR	25.968,13	R	-18.647,83	ECP	87.644,82	EP	13.267,13
		CP	778.826,02	PC	555.301,96	I	622.026,65			EC	66.724,69
		CS	767.554,56	TP	581.270,09	FPV	69.154,55			TR	79.991,82
MISSIONE	04 Istruzione e diritto allo studio	RS	405.701,83	PR	322.994,81	R	-62.013,25	ECP	104.699,48	EP	20.693,77
		CP	2.215.327,63	PC	1.441.915,16	I	1.764.074,96			EC	322.159,80
		CS	2.274.476,27	TP	1.764.909,97	FPV	346.553,19			TR	342.853,57
MISSIONE	05 Tutela e valorizzazione dei beni e delle attività culturali	RS	84.170,32	PR	64.550,39	R	-18.033,76	ECP	18.704,96	EP	1.586,17
		CP	361.613,84	PC	264.055,73	I	341.579,08			EC	77.523,35
		CS	444.454,36	TP	328.606,12	FPV	1.329,80			TR	79.109,52
MISSIONE	06 Politiche giovanili, sport e tempo libero	RS	102.959,34	PR	64.758,09	R	-33.739,80	ECP	261.408,02	EP	4.461,45
		CP	649.295,46	PC	306.470,55	I	386.905,60			EC	80.435,05
		CS	751.272,96	TP	371.228,64	FPV	981,84			TR	84.896,50
MISSIONE	08 Assetto del territorio ed edilizia abitativa	RS	89.207,07	PR	43.129,68	R	-7.879,82	ECP	243.387,55	EP	38.197,57
		CP	884.677,24	PC	248.417,70	I	372.068,70			EC	123.651,00
		CS	704.663,32	TP	291.547,38	FPV	269.220,99			TR	161.848,57

# Comune di Volpiano

## CONTO DEL BILANCIO (Anno 2017) - RIEPILOGO GENERALE DELLE SPESE PER MISSIONI

Allegato n.10 - Rendiconto della gestione

MISSIONE	DENOMINAZIONE	RESIDUI PASSIVI AL 1/1/2017 (RS)		PAGAMENTI IN C/RESIDUI (PR)		RIACCERTAMENTO RESIDUI (R)				RESIDUI PASSIVI DA ESERCIZI PRECEDENTI (EP=RS-PR+R)	
		PREVISIONI DEFINITIVE DI COMPETENZA (CP)		PAGAMENTI IN C/COMPETENZA (PC)		IMPEGNI (I)		ECONOMIE DI COMPETENZA (ECP=CP-I-FPV)		RESIDUI PASSIVI DA ESERCIZIO DI COMPET. (EC=I-PC)	
		PREVISIONI DEFINITIVE DI CASSA (CS)		TOTALE PAGAMENTI (TP=PR+PC)		FONDO PLURIENNALE VINCOLATO (FPV)				TOTALE RESIDUI PASSIVI DA RIPORTARE (TR=EP+EC)	
MISSIONE	09 Sviluppo sostenibile e tutela del territorio e dell'ambiente	RS	441.604,67	PR	286.251,58	R	-39.442,25	ECP	662.644,33	EP	115.910,84
		CP	3.892.272,66	PC	2.674.171,76	I	2.982.671,60			EC	308.499,84
		CS	4.086.920,60	TP	2.960.423,34	FPV	246.956,73			TR	424.410,68
MISSIONE	10 Trasporti e diritto alla mobilità	RS	516.526,45	PR	416.213,07	R	-56.578,40	ECP	216.016,38	EP	43.734,98
		CP	2.043.061,96	PC	963.134,22	I	1.148.411,75			EC	185.277,53
		CS	1.880.954,58	TP	1.379.347,29	FPV	678.633,83			TR	229.012,51
MISSIONE	11 Soccorso civile	RS	34.193,17	PR	23.959,66	R	-10.048,33	ECP	10.294,58	EP	185,18
		CP	45.400,00	PC	14.980,53	I	35.105,42			EC	20.124,89
		CS	79.593,17	TP	38.940,19	FPV	0,00			TR	20.310,07
MISSIONE	12 Diritti sociali, politiche sociali e famiglia	RS	580.905,36	PR	470.183,77	R	-67.209,75	ECP	324.977,16	EP	43.511,84
		CP	2.455.469,52	PC	1.472.388,79	I	1.965.916,44			EC	493.527,65
		CS	2.871.798,96	TP	1.942.572,56	FPV	164.575,92			TR	537.039,49
MISSIONE	14 Sviluppo economico e competitività	RS	23.173,81	PR	18.610,08	R	-3.834,96	ECP	72.437,98	EP	728,77
		CP	584.687,77	PC	378.636,16	I	412.349,21			EC	33.713,05
		CS	507.961,00	TP	397.246,24	FPV	99.900,58			TR	34.441,82
MISSIONE	16 Agricoltura, politiche agroalimentari e pesca	RS	30.650,99	PR	30.650,99	R	0,00	ECP	500,00	EP	0,00
		CP	32.500,00	PC	19.509,38	I	32.000,00			EC	12.490,62
		CS	63.150,99	TP	50.160,37	FPV	0,00			TR	12.490,62

# Comune di Volpiano

## CONTO DEL BILANCIO (Anno 2017) - RIEPILOGO GENERALE DELLE SPESE PER MISSIONI

Allegato n.10 - Rendiconto della gestione

MISSIONE	DENOMINAZIONE	RESIDUI PASSIVI AL 1/1/2017 (RS)		PAGAMENTI IN C/RESIDUI (PR)		RIACCERTAMENTO RESIDUI (R)				RESIDUI PASSIVI DA ESERCIZI PRECEDENTI (EP=RS-PR+R)		
		PREVISIONI DEFINITIVE DI COMPETENZA (CP)		PAGAMENTI IN C/COMPETENZA (PC)		IMPEGNI (I)		ECONOMIE DI COMPETENZA (ECP=CP-I-FPV)		RESIDUI PASSIVI DA ESERCIZIO DI COMPET. (EC=I-PC)		
		PREVISIONI DEFINITIVE DI CASSA (CS)		TOTALE PAGAMENTI (TP=PR+PC)		FONDO PLURIENNALE VINCOLATO (FPV)				TOTALE RESIDUI PASSIVI DA RIPORTARE (TR=EP+EC)		
MISSIONE	20	Fondi e accantonamenti	RS	0,00	PR	0,00	R	0,00	ECP	617.639,03	EP	0,00
			CP	617.639,03	PC	0,00	I	0,00			EC	0,00
			CS	394.800,00	TP	0,00	FPV	0,00			TR	0,00
MISSIONE	50	Debito pubblico	RS	0,00	PR	0,00	R	0,00	ECP	98,41	EP	0,00
			CP	233.200,00	PC	233.101,59	I	233.101,59			EC	0,00
			CS	233.200,00	TP	233.101,59	FPV	0,00			TR	0,00
MISSIONE	60	Anticipazioni finanziarie	RS	0,00	PR	0,00	R	0,00	ECP	150.000,00	EP	0,00
			CP	150.000,00	PC	0,00	I	0,00			EC	0,00
			CS	150.000,00	TP	0,00	FPV	0,00			TR	0,00
MISSIONE	99	Servizi per conto terzi	RS	405.876,00	PR	339.742,85	R	-9.698,33	ECP	938.430,01	EP	56.434,82
			CP	2.712.000,00	PC	1.585.069,91	I	1.773.569,99			EC	188.500,08
			CS	3.117.876,00	TP	1.924.812,76	FPV	0,00			TR	244.934,90
TOTALE MISSIONI			RS	3.109.675,11	PR	2.361.404,10	R	-368.680,99	ECP	4.103.423,47	EP	379.590,02
			CP	20.718.040,90	PC	12.094.425,48	I	14.274.329,38			EC	2.179.903,90
			CS	21.264.588,93	TP	14.455.829,58	FPV	2.340.288,05			TR	2.559.493,92
TOTALE GENERALE DELLE SPESE			RS	3.109.675,11	PR	2.361.404,10	R	-368.680,99	ECP	4.103.423,47	EP	379.590,02
			CP	20.718.040,90	PC	12.094.425,48	I	14.274.329,38			EC	2.179.903,90
			CS	21.264.588,93	TP	14.455.829,58	FPV	2.340.288,05			TR	2.559.493,92

# Comune di Volpiano

## CONTO DEL BILANCIO (Anno 2017) - RIEPILOGO GENERALE DELLE SPESE

Allegato n.10 - Rendiconto della gestione

TITOLO	DENOMINAZIONE	RESIDUI PASSIVI AL 1/1/2017 (RS)		PAGAMENTI IN C/RESIDUI (PR)		RIACCERTAMENTO RESIDUI (R)		RESIDUI PASSIVI DA ESERCIZI PRECEDENTI (EP=RS-PR+R)	
		PREVISIONI DEFINITIVE DI COMPETENZA (CP)		PAGAMENTI IN C/COMPETENZA (PC)		IMPEGNI (I)		RESIDUI PASSIVI DA ESERCIZIO DI COMPET. (EC=I-PC)	
		PREVISIONI DEFINITIVE DI CASSA (CS)		TOTALE PAGAMENTI (TP=PR+PC)		FONDO PLURIENNALE VINCOLATO (FPV)		TOTALE RESIDUI PASSIVI DA RIPORTARE (TR=EP+EC)	
<b>TITOLO</b>	<b>1 Spese correnti</b>	<b>RS</b>	<b>2.097.079,69</b>	<b>PR</b>	<b>1.502.463,42</b>	<b>R</b>	<b>-315.211,70</b>	<b>EP</b>	<b>279.404,57</b>
		<b>CP</b>	<b>12.270.596,05</b>	<b>PC</b>	<b>8.838.435,04</b>	<b>I</b>	<b>10.483.081,72</b>	<b>ECP</b>	<b>1.529.548,23</b>
		<b>CS</b>	<b>13.886.870,61</b>	<b>TP</b>	<b>10.340.898,46</b>	<b>FPV</b>	<b>257.966,10</b>	<b>EC</b>	<b>1.644.646,68</b>
								<b>TR</b>	<b>1.924.051,25</b>
<b>TITOLO</b>	<b>2 Spese in conto capitale</b>	<b>RS</b>	<b>606.719,42</b>	<b>PR</b>	<b>519.197,83</b>	<b>R</b>	<b>-43.770,96</b>	<b>EP</b>	<b>43.750,63</b>
		<b>CP</b>	<b>5.352.244,85</b>	<b>PC</b>	<b>1.437.818,94</b>	<b>I</b>	<b>1.784.576,08</b>	<b>ECP</b>	<b>1.485.346,82</b>
		<b>CS</b>	<b>3.876.642,32</b>	<b>TP</b>	<b>1.957.016,77</b>	<b>FPV</b>	<b>2.082.321,95</b>	<b>EC</b>	<b>346.757,14</b>
								<b>TR</b>	<b>390.507,77</b>
<b>TITOLO</b>	<b>3 Spese per incremento attività finanziarie</b>	<b>RS</b>	<b>0,00</b>	<b>PR</b>	<b>0,00</b>	<b>R</b>	<b>0,00</b>	<b>EP</b>	<b>0,00</b>
		<b>CP</b>	<b>0,00</b>	<b>PC</b>	<b>0,00</b>	<b>I</b>	<b>0,00</b>	<b>ECP</b>	<b>0,00</b>
		<b>CS</b>	<b>0,00</b>	<b>TP</b>	<b>0,00</b>	<b>FPV</b>	<b>0,00</b>	<b>EC</b>	<b>0,00</b>
								<b>TR</b>	<b>0,00</b>
<b>TITOLO</b>	<b>4 Rimborso Prestiti</b>	<b>RS</b>	<b>0,00</b>	<b>PR</b>	<b>0,00</b>	<b>R</b>	<b>0,00</b>	<b>EP</b>	<b>0,00</b>
		<b>CP</b>	<b>233.200,00</b>	<b>PC</b>	<b>233.101,59</b>	<b>I</b>	<b>233.101,59</b>	<b>ECP</b>	<b>98,41</b>
		<b>CS</b>	<b>233.200,00</b>	<b>TP</b>	<b>233.101,59</b>	<b>FPV</b>	<b>0,00</b>	<b>EC</b>	<b>0,00</b>
								<b>TR</b>	<b>0,00</b>
<b>TITOLO</b>	<b>5 Chiusura Anticipazioni ricevute da istituto tesoriere/cassiere</b>	<b>RS</b>	<b>0,00</b>	<b>PR</b>	<b>0,00</b>	<b>R</b>	<b>0,00</b>	<b>EP</b>	<b>0,00</b>
		<b>CP</b>	<b>150.000,00</b>	<b>PC</b>	<b>0,00</b>	<b>I</b>	<b>0,00</b>	<b>ECP</b>	<b>150.000,00</b>
		<b>CS</b>	<b>150.000,00</b>	<b>TP</b>	<b>0,00</b>	<b>FPV</b>	<b>0,00</b>	<b>EC</b>	<b>0,00</b>
								<b>TR</b>	<b>0,00</b>
<b>TITOLO</b>	<b>7 Uscite per conto terzi e partite di giro</b>	<b>RS</b>	<b>405.876,00</b>	<b>PR</b>	<b>339.742,85</b>	<b>R</b>	<b>-9.698,33</b>	<b>EP</b>	<b>56.434,82</b>
		<b>CP</b>	<b>2.712.000,00</b>	<b>PC</b>	<b>1.585.069,91</b>	<b>I</b>	<b>1.773.569,99</b>	<b>ECP</b>	<b>938.430,01</b>
		<b>CS</b>	<b>3.117.876,00</b>	<b>TP</b>	<b>1.924.812,76</b>	<b>FPV</b>	<b>0,00</b>	<b>EC</b>	<b>188.500,08</b>
								<b>TR</b>	<b>244.934,90</b>

# Comune di Volpiano

## CONTO DEL BILANCIO (Anno 2017) - RIEPILOGO GENERALE DELLE SPESE

Allegato n.10 - Rendiconto della gestione

TITOLO	DENOMINAZIONE	RESIDUI PASSIVI AL 1/1/2017 (RS)	PAGAMENTI IN C/RESIDUI (PR)	RIACCERTAMENTO RESIDUI (R)		RESIDUI PASSIVI DA ESERCIZI PRECEDENTI (EP=RS-PR+R)
		PREVISIONI DEFINITIVE DI COMPETENZA (CP)	PAGAMENTI IN C/COMPETENZA (PC)	IMPEGNI (I)	ECONOMIE DI COMPETENZA (ECP=CP-I-FPV)	RESIDUI PASSIVI DA ESERCIZIO DI COMPET. (EC=I-PC)
		PREVISIONI DEFINITIVE DI CASSA (CS)	TOTALE PAGAMENTI (TP=PR+PC)	FONDO PLURIENNALE VINCOLATO (FPV)		TOTALE RESIDUI PASSIVI DA RIPORTARE (TR=EP+EC)

<i>TOTALE TITOLI</i>		RS	3.109.675,11	PR	2.361.404,10	R	-368.680,99			EP	379.590,02
		CP	20.718.040,90	PC	12.094.425,48	I	14.274.329,38	ECP	4.103.423,47	EC	2.179.903,90
		CS	21.264.588,93	TP	14.455.829,58	FPV	2.340.288,05			TR	2.559.493,92
<i>TOTALE GENERALE DELLE SPESE</i>		RS	3.109.675,11	PR	2.361.404,10	R	-368.680,99			EP	379.590,02
		CP	20.718.040,90	PC	12.094.425,48	I	14.274.329,38	ECP	4.103.423,47	EC	2.179.903,90
		CS	21.264.588,93	TP	14.455.829,58	FPV	2.340.288,05			TR	2.559.493,92

## QUADRO GENERALE RIASSUNTIVO (Anno 2017)

ENTRATE	ACCERTAMENTI	INCASSI	SPESE	IMPEGNI	PAGAMENTI
Fondo di cassa all'inizio dell'esercizio		4.763.419,09			
Utilizzo avanzo di amministrazione <i>di cui Utilizzo Fondo anticipazioni di liquidita (DL35/2013 e successive modifiche e rifinanziamenti) - solo regioni</i>	2.461.723,93 0,00		Disavanzo di amministrazione	0,00	
Fondo pluriennale vincolato di parte corrente	438.886,05				
Fondo pluriennale vincolato in c/capitale	1.406.486,45				
Titolo 1 - Entrate correnti di natura tributaria, contributiva e perequativa	9.105.365,33	9.163.355,44	Titolo 1 - Spese correnti Fondo pluriennale vincolato di parte corrente	10.483.081,72 257.966,10	10.340.898,46
Titolo 2 - Trasferimenti correnti	272.277,85	372.080,32			
Titolo 3 - Entrate Extratributarie	2.447.036,47	2.106.276,74			
Titolo 4 - Entrate in conto capitale	354.854,05	423.364,63	Titolo 2 - Spese in conto capitale Fondo pluriennale vincolato in c/capitale	1.784.576,08 2.082.321,95	1.957.016,77
Titolo 5 - Entrate da riduzione di attivita' finanziarie	0,00	0,00	Titolo 3 - Spese per incremento di attivita' finanziarie Fondo pluriennale vincolato per attivita' finanziarie	0,00 0,00	0,00
<b>Totale entrate finali .....</b>	<b>12.179.533,70</b>	<b>12.065.077,13</b>	<b>Totale spese finali .....</b>	<b>14.607.945,85</b>	<b>12.297.915,23</b>
Titolo 6 - Accensione di prestiti	0,00	0,00	Titolo 4 - Rimborso di prestiti <i>di cui Fondo anticipazioni di liquidita (DL35/2013 e successive modifiche e rifinanziamenti)</i>	233.101,59 0,00	233.101,59
Titolo 7 - Anticipazioni da istituto tesoriere / cassiere	0,00	0,00	Titolo 5 - Chiusura Anticipazioni da istituto tesoriere / cassiere	0,00	0,00
Titolo 9 - Entrate per conto di terzi e partite di giro	1.773.569,99	1.771.940,13	Titolo 7 - Spese per conto terzi e partite di giro	1.773.569,99	1.924.812,76
<b>Totale entrate dell'esercizio</b>	<b>13.953.103,69</b>	<b>13.837.017,26</b>	<b>Totale spese dell'esercizio</b>	<b>16.614.617,43</b>	<b>14.455.829,58</b>
<b>TOTALE COMPLESSIVO ENTRATE</b>	<b>18.260.200,12</b>	<b>18.600.436,35</b>	<b>TOTALE COMPLESSIVO SPESE</b>	<b>16.614.617,43</b>	<b>14.455.829,58</b>
<b>DISAVANZO DELL'ESERCIZIO</b>	<b>0,00</b>		<b>AVANZO DI COMPETENZA / FONDO DI CASSA</b>	<b>1.645.582,69</b>	<b>4.144.606,77</b>
<b>TOTALE A PAREGGIO</b>	<b>18.260.200,12</b>	<b>18.600.436,35</b>	<b>TOTALE A PAREGGIO</b>	<b>18.260.200,12</b>	<b>18.600.436,35</b>

# Comune di Volpiano

Allegato n. 10 - Rendiconto della gestione

## VERIFICA EQUILIBRI (Anno 2017)

EQUILIBRIO ECONOMICO-FINANZIARIO		COMPETENZA (ACCERTAMENTI E IMPEGNI IMPUTATI AL 2017)
Fondo di cassa all'inizio dell'esercizio 2017	4.763.419,09	
A) Fondo pluriennale vincolato per spese correnti iscritto in entrata	(+)	438.886,05
AA) Recupero di avanzo di amministrazione esercizio precedente	(-)	0,00
B) Entrate Titoli 1.00 - 2.00 - 3.00 <i>di cui per estinzione anticipata di prestiti</i>	(+)	11.824.679,65 0,00
C) Entrate Titolo 4.02.06 - Contributi agli investimenti direttamente destinati al rimborso dei prestiti da amministrazioni pubbliche	(+)	0,00
D) Spese Titolo 1.00 - Spese correnti	(-)	10.483.081,72
DD) Fondo pluriennale vincolato di parte corrente (di spesa)	(-)	257.966,10
E) Spese Titolo 2.04 - Altri trasferimenti in conto capitale	(-)	0,00
F) Spese Titolo 4.00 - Quote di capitale amm.to dei mutui e prestiti obbligazionari <i>di cui per estinzione anticipata di prestiti</i> <i>di cui Fondo anticipazioni di liquidità (DL 35/2013 e successive modifiche e rifinanziamenti)</i>	(-)	233.101,59 0,00 0,00
G) Somma finale (G=A-AA+B+C-D-DD-E-F)		1.289.416,29
ALTRE POSTE DIFFERENZIALI, PER ECCEZIONI PREVISTE DA NORME DI LEGGE E DAI PRINCIPI CONTABILI, CHE HANNO EFFETTO SULL'EQUILIBRIO EX ARTICOLO 162, COMMA 6, DEL TESTO UNICO DELLE LEGGI SULL'ORDINAMENTO DEGLI ENTI LOCALI		
H) Utilizzo avanzo di amministrazione per spese correnti <i>di cui per estinzione anticipata di prestiti</i>	(+)	19.285,78 0,00
I) Entrate di parte capitale destinate a spese correnti in base a specifiche disposizioni di legge o dei principi contabili <i>di cui per estinzione anticipata di prestiti</i>	(+)	0,00 0,00
L) Entrate di parte corrente destinate a spese di investimento in base a specifiche disposizioni di legge o dei principi contabili	(-)	116.820,25
M) Entrate da accensione di prestiti destinate a estinzione anticipata dei prestiti	(+)	0,00
EQUILIBRIO DI PARTE CORRENTE		
	O=G+H+I-L+M	1.191.881,82
P) Utilizzo avanzo di amministrazione per spese di investimento	(+)	2.442.438,15
Q) Fondo pluriennale vincolato per spese in conto capitale iscritto in entrata	(+)	1.406.486,45
R) Entrate Titoli 4.00-5.00-6.00	(+)	354.854,05

# Comune di Volpiano

Allegato n. 10 - Rendiconto della gestione

## VERIFICA EQUILIBRI (Anno 2017)

EQUILIBRIO ECONOMICO-FINANZIARIO		COMPETENZA (ACCERTAMENTI E IMPEGNI IMPUTATI AL 2017)
C) Entrate Titolo 4.02.06 - Contributi agli investimenti direttamente destinati al rimborso dei prestiti da amministrazioni pubbliche	(-)	0,00
I) Entrate di parte capitale destinate a spese correnti in base a specifiche disposizioni di legge o dei principi contabili	(-)	0,00
S1) Entrate Titolo 5.02 per Riscossione crediti di breve termine	(-)	0,00
S2) Entrate Titolo 5.03 per Riscossione crediti di medio-lungo termine	(-)	0,00
T) Entrate Titolo 5.04 relative a Altre entrate per riduzione di attività finanziarie	(-)	0,00
L) Entrate di parte corrente destinate a spese di investimento in base a specifiche disposizioni di legge o dei principi contabili	(+)	116.820,25
M) Entrate da accensione di prestiti destinate a estinzione anticipata dei prestiti	(-)	0,00
U) Spese Titolo 2.00 - Spese in conto capitale	(-)	1.784.576,08
UU) Fondo pluriennale vincolato in c/capitale (di spesa)	(-)	2.082.321,95
V) Spese Titolo 3.01 per Acquisizioni di attività finanziarie	(-)	0,00
E) Spese Titolo 2.04 - Altri trasferimenti in conto capitale	(+)	0,00
<b>EQUILIBRIO DI PARTE CAPITALE</b>		
<b>Z = P+Q+R-C-I-S1-S2-T+L-M-U-UU-V+E</b>		<b>453.700,87</b>
S1) Entrate Titolo 5.02 per Riscossione crediti di breve termine	(+)	0,00
S2) Entrate Titolo 5.03 per Riscossione crediti di medio-lungo termine	(+)	0,00
T) Entrate Titolo 5.04 relative a Altre entrate per riduzioni di attività finanziarie	(+)	0,00
X1) Spese Titolo 3.02 per Concessione crediti di breve termine	(-)	0,00
X2) Spese Titolo 3.03 per Concessione crediti di medio-lungo termine	(-)	0,00
Y) Spese Titolo 3.04 per Altre spese per incremento di attività finanziarie	(-)	0,00
<b>EQUILIBRIO FINALE</b>		
<b>W = O+Z+S1+S2+T-X1-X2-Y</b>		<b>1.645.582,69</b>

### Saldo corrente ai fini della copertura degli investimenti pluriennali:

Equilibrio di parte corrente (O)	1.191.881,82	
Utilizzo risultato di amministrazione per il finanziamento di spese correnti (H)	(-)	19.285,78
Entrate non ricorrenti che non hanno dato copertura a impegni	(-)	0,00
<b>Equilibrio di parte corrente ai fini della copertura degli investimenti plurienn.</b>		<b>1.172.596,04</b>



# Comune di Volpiano

Allegato n. 10 - Rendiconto della gestione

## CONTO ECONOMICO (Anno 2017)

CONTO ECONOMICO		2017	2016	referimento art.2425 cc	referimento DM 26/4/95
<b>A) COMPONENTI POSITIVI DELLA GESTIONE</b>					
1	Proventi da tributi	7.734.304,75	7.920.588,19		
2	Proventi da fondi perequativi	1.371.060,58	1.369.539,64		
3	Proventi da trasferimenti e contributi	446.382,49	538.879,97		A5c
a	Proventi da trasferimenti correnti	272.277,85	298.804,08		E20c
b	Quota annuale di contributi agli investimenti	174.104,64	0,00		
c	Contributi agli investimenti	0,00	240.075,89		
4	Ricavi delle vendite e prestazioni e proventi da servizi pubblici	1.161.958,37	1.210.505,56	A1	A1a
a	Proventi derivanti dalla gestione dei beni	88.443,68	99.500,69		
b	Ricavi della vendita di beni	0,00	0,00		
c	Ricavi e proventi dalla prestazione di servizi	1.073.514,69	1.111.004,87	A2	A2
5	Variazioni nelle rimanenze di prodotti in corso di lavorazione, etc. (+/-)	0,00	0,00	A3	A3
6	Variazione dei lavori in corso su ordinazione	0,00	0,00	A4	A4
7	Incrementi di immobilizzazioni per lavori interni	0,00	0,00		
8	Altri ricavi e proventi diversi	1.219.697,88	1.256.198,39	A5	A5 a e b
<b>TOTALE COMPONENTI POSITIVI DELLA GESTIONE (A)</b>		<b>11.933.404,07</b>	<b>12.295.711,75</b>		
<b>B) COMPONENTI NEGATIVI DELLA GESTIONE</b>					
9	Acquisto di materie prime e/o beni di consumo	122.878,65	198.869,79	B6	B6
10	Prestazioni di servizi	6.107.256,71	6.478.270,25	B7	B7
11	Utilizzo beni di terzi	113.012,17	103.458,35	B8	B8
12	Trasferimenti e contributi	1.115.262,08	1.342.799,41		
a	Trasferimenti correnti	1.081.262,08	1.187.799,41		
b	Contributi agli investimenti ad Amministrazioni pubb.	0,00	0,00		
c	Contributi agli investimenti ad altri soggetti	34.000,00	155.000,00		
13	Personale	2.262.771,57	2.456.156,32	B9	B9
14	Ammortamenti e svalutazioni	1.245.363,36	1.308.168,62	B10	B10
a	Ammortamenti di immobilizzazioni immateriali	346.225,58	185.902,14	B10a	B10a
b	Ammortamenti di immobilizzazioni materiali	899.137,78	1.122.266,48	B10b	B10b
c	Altre svalutazioni delle immobilizzazioni	0,00	0,00	B10c	B10c
d	Svalutazione dei crediti	0,00	0,00	B10d	B10d
15	Variazioni nelle rimanenze di materie prime e/o beni di consumo (+/-)	0,00	0,00	B11	B11
16	Accantonamenti per rischi	0,00	0,00	B12	B12
17	Altri accantonamenti	396.875,00	13.575,00	B13	B13
18	Oneri diversi di gestione	132.807,01	545.567,12	B14	B14
<b>TOTALE COMPONENTI NEGATIVI DELLA GESTIONE (B)</b>		<b>11.496.226,55</b>	<b>12.446.864,86</b>		
<b>DIFFERENZA FRA COMP. POSITIVI E NEGATIVI DELLA GESTIONE (A-B)</b>		<b>437.177,52</b>	<b>-151.153,11</b>		
<b>C) PROVENTI ED ONERI FINANZIARI</b>					
<i>Proventi finanziari</i>					
19	Proventi da partecipazioni	1.988,90	26,78	C15	C15
a	da società controllate	0,00	0,00		
b	da società partecipate	0,00	0,00		
c	da altri soggetti	1.988,90	26,78		
20	Altri proventi finanziari	90,41	2.639,48	C16	C16
<b>Totale proventi finanziari</b>		<b>2.079,31</b>	<b>2.666,26</b>		
<i>Oneri finanziari</i>					
21	Interessi ed altri oneri finanziari	122.426,13	153.836,43	C17	C17
a	Interessi passivi	122.426,13	153.836,43		
b	Altri oneri finanziari	0,00	0,00		
<b>Totale oneri finanziari</b>		<b>122.426,13</b>	<b>153.836,43</b>		
<b>TOTALE PROVENTI ED ONERI FINANZIARI (C)</b>		<b>-120.346,82</b>	<b>-151.170,17</b>		
<b>D) RETTIFICHE DI VALORE ATTIVITA' FINANZIARIE</b>					
22	Rivalutazioni	0,00	0,00	D18	D18
23	Svalutazioni	22.345,69	0,00	D19	D19
<b>TOTALE RETTIFICHE (D)</b>		<b>-22.345,69</b>	<b>0,00</b>		

CONTO ECONOMICO (Anno 2017)

CONTO ECONOMICO		2017	2016	riferimento art.2425 cc	riferimento DM 26/4/95
<b>E) PROVENTI ED ONERI STRAORDINARI</b>					
24	Proventi straordinari	5.490.498,99	6.250.549,14	E20	E20
a	Proventi da permessi di costruire	0,00	0,00		
b	Proventi da trasferimenti in conto capitale	0,00	0,00		
c	Sopraavvenienze attive e insussistenze del passivo	5.340.659,04	6.246.318,31		E20b
d	Plusvalenze patrimoniali	0,00	0,00		E20c
e	Altri proventi straordinari	149.839,95	4.230,83		
<b>Totale proventi straordinari</b>		<b>5.490.498,99</b>	<b>6.250.549,14</b>		
25	Oneri straordinari	6.481.054,82	6.789.857,70	E21	E21
a	Trasferimenti in conto capitale	0,00	0,00		
b	Sopraavvenienze passive e insussistenze dell'attivo	6.480.808,71	6.720.505,92		E21b
c	Minusvalenze patrimoniali	246,11	235,14		E21a
d	Altri oneri straordinari	0,00	69.116,64		E21d
<b>Totale oneri straordinari</b>		<b>6.481.054,82</b>	<b>6.789.857,70</b>		
<b>TOTALE PROVENTI ED ONERI STRAORDINARI (E)</b>		<b>-990.555,83</b>	<b>-539.308,56</b>		
<b>RISULTATO PRIMA DELLE IMPOSTE (A-B+C+D+E)</b>		<b>-696.070,82</b>	<b>-841.631,84</b>		
26	Imposte	141.246,15	157.673,51	E22	E22
27	<b>RISULTATO DELL'ESERCIZIO</b>	<b>-837.316,97</b>	<b>-999.305,35</b>	E23	E23

# Comune di Volpiano

Allegato n. 10 - Rendiconto della gestione

## Stato Patrimoniale - Attivo (Anno 2017)

STATO PATRIMONIALE (ATTIVO)		2017	2016	referimento art.2424 CC	referimento DM 26/4/95
A) CREDITI vs. LO STATO ED ALTRE AMMINISTRAZIONI PUBBLICHE PER LA PARTECIPAZIONE AL FONDO DI DOTAZIONE		0,00	55,00	A	A
TOTALE CREDITI vs PARTECIPANTI (A)		0,00	55,00		
I	B) IMMOBILIZZAZIONI <i>Immobilizzazioni immateriali</i>				
1	Costi di impianto e di ampliamento	0,00	0,00	BI	BI
2	Costi di ricerca sviluppo e pubblicità	0,00	0,00	BI1	BI1
3	Diritti di brevetto ed utilizzazione opere dell'ingegno	192.223,27	204.345,39	BI2	BI2
4	Concessioni, licenze, marchi e diritti simile	0,00	0,00	BI3	BI3
5	Avviamento	0,00	0,00	BI4	BI4
6	Immobilizzazioni in corso ed acconti	44.267,11	56.383,51	BI5	BI5
9	Altre	772.510,99	1.195.552,74	BI6	BI6
				BI7	BI7
Totale immobilizzazioni immateriali		1.009.001,37	1.456.281,64		
II 1	<i>Immobilizzazioni materiali</i>				
1.1	Beni demaniali	3.572.270,39	3.553.295,69		
1.2	Terreni	0,00	0,00		
1.3	Fabbricati	1.452.143,56	1.432.686,87		
1.9	Infrastrutture	1.883.341,26	1.903.988,35		
2.1	Altri beni demaniali	236.785,57	216.620,47		
2.2	Altre immobilizzazioni materiali	28.649.624,49	26.775.887,15		
2.3	Terreni	3.168.768,03	3.077.768,03	BI11	BI11
2.4	di cui in leasing finanziario	0,00	0,00		
2.5	Fabbricati	12.974.189,83	11.859.157,57		
2.6	di cui in leasing finanziario	0,00	0,00		
2.7	Impianti e macchinari	3.782,00	951,60	BI12	BI12
2.8	di cui in leasing finanziario	0,00	0,00		
2.9	Attrezzature industriali e commerciali	467.294,62	474.607,90	BI13	BI13
3	Mezzi di trasporto	37.734,14	22.426,66		
	Macchine per ufficio e hardware	49.314,55	29.295,63		
	Mobili e arredi	59.284,19	52.971,63		
	Infrastrutture	11.889.074,19	11.178.413,38		
	Altri beni materiali	182,94	80.294,75		
	Immobilizzazioni in corso ed acconti	3.198.213,37	3.501.105,75	BI15	BI15
Totale immobilizzazioni materiali		35.420.108,25	33.830.288,59		
IV	<i>Immobilizzazioni finanziarie</i>				
1	Partecipazioni in	257.913,65	280.259,34	BI111	BI111
a	imprese controllate	0,00	0,00	BI111a	BI111a
b	imprese partecipate	0,00	0,00	BI111b	BI111b
c	altri soggetti	257.913,65	280.259,34		
2	Crediti verso	0,00	0,00	BI112	BI112
a	altre amministrazioni pubbliche	0,00	0,00		
b	imprese controllate	0,00	0,00	BI112a	BI112a
c	imprese partecipate	0,00	0,00	BI112b	BI112b
d	altri soggetti	0,00	0,00	BI112c BI112d	BI112d
3	Altri titoli	0,00	0,00	BI113	
Totale immobilizzazioni finanziarie		257.913,65	280.259,34		
TOTALE IMMOBILIZZAZIONI (B)		36.687.023,27	35.566.829,57		

Stato Patrimoniale - Attivo (Anno 2017)

STATO PATRIMONIALE (ATTIVO)		2017	2016	referimento art.2424 CC	referimento DM 26/4/95
<b>C) ATTIVO CIRCOLANTE</b>					
I	<u>Rimanenze</u>	0,00	0,00	CI	CI
Totale rimanenze		0,00	0,00		
II	<u>Crediti</u>				
1	Crediti di natura tributaria	1.068.585,36	3.193.889,95		
a	Crediti da tributi destinati al finanziamento della sanità	0,00	0,00		
b	Altri crediti da tributi	1.027.242,97	3.077.056,05		
c	Crediti da Fondi perequativi	41.342,39	116.833,90		
2	Crediti per trasferimenti e contributi	373.985,89	446.436,61		
a	verso amministrazioni pubbliche	373.985,89	446.436,61		
b	imprese controllate	0,00	0,00	CI12	CI12
c	imprese partecipate	0,00	0,00	CI13	CI13
d	verso altri soggetti	0,00	0,00		
3	Verso clienti ed utenti	794.151,73	619.874,35	CI11	CI11
4	Altri Crediti	291.387,03	156.650,04	CI15	CI15
a	verso l'erario	0,00	211,00		
b	per attività svolta per c/terzi	0,00	0,00		
c	altri	291.387,03	156.439,04		
Totale crediti		2.528.110,01	4.416.850,95		
III	<u>Attività finanziarie che non costituiscono immobilizzi</u>				
1	Partecipazioni	0,00	0,00	CI11,2,3,4,5	CI11,2,3
2	Altri titoli	0,00	0,00	CI16	CI15
Totale attività finanziarie che non costituiscono immobilizzi		0,00	0,00		
IV	<u>Disponibilità liquide</u>				
1	Conto di tesoreria	4.144.606,77	4.763.419,09		
a	Istituto tesoriere	4.144.606,77	4.763.419,09		CIV1a
b	presso Banca d'Italia	0,00	0,00		
2	Altri depositi bancari e postali	101.280,02	142.039,40	CV1	CV1b e CV1c
3	Denaro e valori in cassa	3.964,34	4.167,48	CV2 e CV3	CV2 e CV3
4	Altri conti presso la tesoreria statale intestati all'ente	0,00	0,00		
Totale disponibilità liquide		4.249.851,13	4.909.625,97		
TOTALE ATTIVO CIRCOLANTE (C)		6.777.961,14	9.326.476,92		
<b>D) RATEI E RISCONTI</b>					
1	Ratei attivi	0,00	0,00	D	D
2	Risconti attivi	0,00	0,00	D	D
TOTALE RATEI E RISCONTI (D)		0,00	0,00		
TOTALE DELL'ATTIVO (A+B+C+D)		43.464.984,41	44.893.361,49		

Comune di Volpiano

Allegato n. 10 - Rendiconto della gestione

Stato Patrimoniale - Passivo (Anno 2017)

STATO PATRIMONIALE (PASSIVO)		2017	2016	referimento art.2424 CC	referimento DM 26/4/95
<b>A) PATRIMONIO NETTO</b>					
I	Fondo di dotazione	6.685.502,28	24.666.248,14	AI	AI
II	Riserve	26.581.287,27	9.410.363,72		
a	da risultato economico di esercizi precedenti			AIV, AV, AVI, AVII, AVII	AIV, AV, AVI, AVII, AVII
b	da capitale	-236.844,87	762.460,48	AI, AIII	AI, AIII
c	da permessi di costruire	121.848,49	121.848,49		
d	riserve indisponibili per beni demaniali e patrimoniali indisponibili e per i beni culturali	8.715.537,79	8.526.054,75		
e	altre riserve indisponibili	17.980.745,86	0,00		
III	Risultato economico dell'esercizio	0,00	0,00	AIX	AIX
		-837.316,97	-999.305,35		
<b>TOTALE PATRIMONIO NETTO (A)</b>		<b>32.429.472,58</b>	<b>33.077.306,51</b>		
<b>B) FONDI PER RISCHI ED ONERI</b>					
1	Per trattamento di quiescenza	0,00	0,00	B1	B1
2	Per imposte	0,00	0,00	B2	B2
3	Altri	43.235,00	0,00	B3	B3
<b>TOTALE FONDI RISCHI ED ONERI (B)</b>		<b>43.235,00</b>	<b>0,00</b>		
<b>C) TRATTAMENTO DI FINE RAPPORTO</b>					
<b>TOTALE T.F.R. (C)</b>		0,00	0,00	C	C
<b>D) DEBITI</b>					
1	Debiti da finanziamento	2.533.703,68	2.794.671,72	D1e D2	D1
a	prestiti obbligazionari	0,00	0,00		
b	v/ altre amministrazioni pubbliche	0,00	0,00	D4	D3 e D4
c	verso banche e tesoriere	0,00	0,00	D5	
d	verso altri finanziatori	2.533.703,68	2.794.671,72	D7	D6
2	Debiti verso fornitori	1.507.842,65	1.088.179,00	D6	D5
3	Acconti	0,00	0,00		
4	Debiti per trasferimenti e contributi	571.584,26	571.564,15		
a	enti finanziati dal servizio sanitario nazionale	0,00	0,00		
b	altre amministrazioni pubbliche	375.487,70	409.227,90	D9	D8
c	imprese controllate	0,00	0,00	D10	D9
d	imprese partecipate	0,00	0,00		
e	altri soggetti	0,00	0,00		
5	Altri debiti	196.096,56	162.336,25	D12,D13,D14	D11,D12,D13
a	tributari	480.067,01	1.038.908,66		
b	verso istituti di previdenza e sicurezza sociale	70.999,49	661.629,88		
c	per attività svolta per c/terzi	93.923,58	844,26		
d	altri	0,00	0,00		
		315.143,94	376.434,52		
<b>TOTALE DEBITI (D)</b>		<b>5.093.197,60</b>	<b>5.493.323,53</b>		

Allegato n. 10 - Rendiconto della gestione

Stato Patrimoniale - Passivo (Anno 2017)

STATO PATRIMONIALE (PASSIVO)		2017	2016	referimento art.2424 CC	referimento DM 26/4/95
I II  1 a b 2 3	<b>E) RATEI E RISCONTI E CONTRIBUTI AGLI INVESTIMENTI</b>				
	Ratei passivi	132.335,31	438.886,05	E	E
	Risconti passivi	5.766.743,92	5.883.845,40	E	E
	Contributi agli investimenti	5.629.383,42	5.803.488,06		
	da altre amministrazioni pubbliche	0,00	0,00		
	b da altri soggetti	5.629.383,42	5.803.488,06		
	2 Concessioni pluriennali	137.360,50	80.357,34		
	3 Altri risconti passivi	0,00	0,00		
	TOTALE RATEI E RISCONTI (E)	5.899.079,23	6.322.731,45		
	TOTALE DEL PASSIVO (A+B+C+D+E)	43.464.984,41	44.893.361,49		
	CONTI D'ORDINE				
	1) Impegni su esercizi futuri	2.082.321,95	1.406.486,45		
	2) Beni di terzi in uso	0,00	0,00		
	3) Beni dati in uso a terzi	0,00	0,00		
	4) Garanzie prestate a amministrazioni pubbliche	0,00	0,00		
	5) Garanzie prestate a imprese controllate	0,00	0,00		
	6) Garanzie prestate a imprese partecipate	0,00	0,00		
	7) Garanzie prestate a altre imprese	0,00	0,00		
	TOTALE CONTI D'ORDINE	2.082.321,95	1.406.486,45		

## Comune di Volpiano

Allegato a) Risultato di amministrazione

### PROSPETTO DIMOSTRATIVO DEL RISULTATO DI AMMINISTRAZIONE (Anno 2017)

		GESTIONE		
		RESIDUI	COMPETENZA	TOTALE
Fondo cassa al 1° gennaio 2017				4.763.419,09
RISCOSSIONI	(+)	1.835.225,56	12.001.791,70	13.837.017,26
PAGAMENTI	(-)	2.361.404,10	12.094.425,48	14.455.829,58
SALDO DI CASSA AL 31 DICEMBRE 2017	(=)			4.144.606,77
PAGAMENTI per azioni esecutive non regolarizzate al 31 dicembre 2017	(-)			0,00
FONDO DI CASSA AL 31 DICEMBRE 2017	(=)			4.144.606,77
RESIDUI ATTIVI	(+)	2.881.571,78	1.951.311,99	4.832.883,77
di cui derivanti da accertamenti di tributi effettuati sulla base della stima del dipartimento delle finanze				0,00
RESIDUI PASSIVI	(-)	379.590,02	2.179.903,90	2.559.493,92
FONDO PLURIENNALE VINCOLATO PER SPESE CORRENTI	(-)			257.966,10
FONDO PLURIENNALE VINCOLATO PER SPESE IN CONTO CAPITALE	(-)			2.082.321,95
<b>RISULTATO DI AMMINISTRAZIONE AL 31 DICEMBRE 2017 (A)</b>	(=)			<b>4.077.708,57</b>

Composizione del risultato di amministrazione al 31 dicembre 2017 :				
<b>Parte accantonata</b>				
Fondo crediti di dubbia esigibilità al 31/12/2017				<b>2.408.000,00</b>
Accantonamento residui perenti al 31/12/2017 (solo per le regioni)				0,00
Fondo anticipazioni liquidità DL 35 del 2013 e successive modifiche e rifinanziamenti				0,00
Fondo perdite società partecipate				0,00
Fondo contezioso				0,00
Altri accantonamenti ( FINE MANDATO 1.575,00 2016 + 2.800,00 2017) + F.DO RINNOVI CONTRATT 37.100,00 + F.DO AT 113 D.LGS 50/2016 1.760,00				<b>43.235,00</b>
<b>Parte vincolata</b>				<b>2.451.235,00</b>
Vincoli derivanti da leggi e dai principi contabili € 22.781.45 PROV MONETIZZ 2017 E A.P. + 183.236,67 FIN PROVENTI C.D.S.				206.018,12
Vincoli derivanti da trasferimenti				0,00
Vincoli derivanti dalla contrazione di mutui				0,00
Vincoli formalmente attribuiti dall'ente PROVENTI FIN QUADRI ECONOMICI OO.PP. DESTIN INVESTIM ART 113 D.LGS 50/2016				6.682,65
Altri vincoli				0,00
<b>Totale parte vincolata (C)</b>				<b>212.700,77</b>
<b>Parte destinata agli investimenti</b>				<b>467.836,34</b>
<b>Totale parte destinata agli investimenti (D)</b>				<b>467.836,34</b>
<b>Totale parte disponibile (E=A-B-C-D)</b>				<b>945.936,46</b>
Se E è negativo, tale importo è iscritto tra le spese del bilancio di previsione come disavanzo da ripianare				

Comune di Volpiano

COMPOSIZIONE PER MISSIONI E PROGRAMMI DEL FONDO PLURIENNALE VINCOLATO DELL'ESERCIZIO 2017 DEL BILANCIO (anno 2017)

Allegato B) al Rendiconto - Fondo pluriennale vincolato

MISSIONI E PROGRAMMI	Fondo pluriennale vincolato al 31 dicembre dell'esercizio 2016	Spese impegnate negli esercizi precedenti e all'esercizio in corso (dati dell'esercizio 2017)	Riscossione degli impegni di cui alla lettera b) dell'art. 107 del D.Lgs. n. 117 (cd. economie di impiego)	Riscossione degli impegni di cui alla lettera b) dell'art. 107 del D.Lgs. n. 117 (cd. economie di impiego)	Riscossione degli impegni di cui alla lettera b) dell'art. 107 del D.Lgs. n. 117 (cd. economie di impiego)	Quota del fondo pluriennale vincolato dell'esercizio 2016	Spese impegnate con imputazione all'esercizio 2017 e coperte dal fondo pluriennale vincolato	Spese impegnate con imputazione all'esercizio 2017 e coperte dal fondo pluriennale vincolato	Spese impegnate nell'esercizio 2017 con imputazione a esercizi successivi a quelli contenuti nel presente rendiconto e coperte dal fondo pluriennale vincolato	Fondo pluriennale vincolato al 31 dicembre dell'esercizio 2017
<b>MISSIONI E PROGRAMMI</b>										
<b>MISSIONE 1 - Servizi istituzionali, generali e di gestione</b>	(a)	(b)	(c)	(d)	(e)	(f)	(g)	(h)	(i)	(b) + (c) + (d) + (e) + (f)
01 Organismi istituzionali	65.453.14	65.453.14				0,00	380.609.41			0,00
02 Segreteria generale						0,00				0,00
03 Gestione economica, finanziaria, programmazione, provveditorato	161.871,36	161.871,36				0,00	10.040.14			10.040.14
04 Gestione dei beni demaniali e patrimoniali	37.200,64	37.200,64				0,00	1.803,97			1.803,97
05 Gestione dei beni demaniali e patrimoniali	36.100,44	36.100,44				0,00	5.776,92			5.776,92
06 Ufficio tecnico	23.299,50	23.299,50				0,00	13.986,99			13.986,99
07 Esercizi e consultazioni popolari - Anagrafe e stato civile	0,00					0,00				0,00
08 Statistica e sistemi informativi						0,00				0,00
09 Assistenza tecnico-amministrativa agli enti locali						0,00				0,00
10 Altri servizi generali	3.452,14	3.452,14				0,00	3.540,94			3.540,94
11 Politica regionale unitaria per i servizi istituzionali, generali e di gestione locale per le Regioni						0,00				0,00
<b>TOTALE MISSIONE 1 - Servizi istituzionali e generali di gestione e di controllo</b>	<b>348.952,56</b>	<b>348.952,56</b>	<b>0,00</b>	<b>0,00</b>	<b>0,00</b>	<b>0,00</b>	<b>462.986,62</b>	<b>0,00</b>	<b>0,00</b>	<b>462.986,62</b>
<b>MISSIONE 2 - Giustizia</b>										
01 Ufficio di giustizia						0,00				0,00
02 Casa circondariale e altri servizi						0,00				0,00
03 Politica regionale unitaria per la giustizia (solo per le Regioni)						0,00				0,00
<b>TOTALE MISSIONE 2 - Giustizia</b>	<b>0,00</b>	<b>0,00</b>	<b>0,00</b>	<b>0,00</b>	<b>0,00</b>	<b>0,00</b>	<b>0,00</b>	<b>0,00</b>	<b>0,00</b>	<b>0,00</b>
<b>MISSIONE 3 - Ordine pubblico e sicurezza</b>										
01 Polizia di pubblica sicurezza	33.524,15	33.524,15				0,00	69.154,55			69.154,55
02 Sistema integrato di sicurezza urbana						0,00				0,00
03 Politica regionale unitaria per l'ordine pubblico e la sicurezza (solo per le Regioni)						0,00				0,00
<b>TOTALE MISSIONE 3 - Ordine pubblico e sicurezza</b>	<b>33.524,15</b>	<b>33.524,15</b>	<b>0,00</b>	<b>0,00</b>	<b>0,00</b>	<b>0,00</b>	<b>69.154,55</b>	<b>0,00</b>	<b>0,00</b>	<b>69.154,55</b>
<b>MISSIONE 4 - Istruzione e diritto allo studio</b>										
01 Istruzione	343,40	343,40				0,00	0,00			0,00
02 Altri centri di istruzione non universitaria	256.198,88	256.198,88				0,00	331.673,93			331.673,93
03 Edilizia scolastica (solo per le Regioni)						0,00				0,00
04 Istruzione universitaria						0,00				0,00
05 Istruzione tecnica superiore	3.590,32	3.590,32				0,00	3.348,40			3.348,40
06 Servizi sociali all'istruzione	0,00					0,00	11.343,00			11.343,00
07 Politica regionale unitaria per l'istruzione e il diritto allo studio (solo per le Regioni)						0,00				0,00
<b>TOTALE MISSIONE 4 - Istruzione e diritto allo studio</b>	<b>260.150,70</b>	<b>260.150,70</b>	<b>0,00</b>	<b>0,00</b>	<b>0,00</b>	<b>0,00</b>	<b>346.366,33</b>	<b>187,86</b>	<b>0,00</b>	<b>346.554,19</b>
<b>MISSIONE 5 - Tutela e valorizzazione dei beni e delle attività culturali</b>										
01 Tutela e valorizzazione dei beni di interesse storico	157.686,88	157.686,88	0,00			0,00	1.329,80	0,00	0,00	1.329,80
02 Attività culturali e interventi diversi nel settore culturale						0,00				0,00
03 Politica regionale unitaria per la tutela dei beni e delle attività culturali (solo per le Regioni)						0,00	1.329,80			1.329,80
<b>TOTALE MISSIONE 5 - Tutela e valorizzazione dei beni e delle attività culturali</b>	<b>157.686,88</b>	<b>157.686,88</b>	<b>0,00</b>	<b>0,00</b>	<b>0,00</b>	<b>0,00</b>	<b>1.329,80</b>	<b>0,00</b>	<b>0,00</b>	<b>1.329,80</b>
<b>MISSIONE 6 - Politiche giovanili, sport e tempo libero</b>										
01 Sport e tempo libero	105.195,46	105.195,46				0,00	465,08	516,76		981,84
02 Giochi	0,00					0,00				0,00
03 Politica regionale unitaria per i giovani, lo sport e il tempo libero (solo per le Regioni)						0,00				0,00
<b>TOTALE MISSIONE 6 - Politiche giovanili, sport e tempo libero</b>	<b>105.195,46</b>	<b>105.195,46</b>	<b>0,00</b>	<b>0,00</b>	<b>0,00</b>	<b>0,00</b>	<b>465,08</b>	<b>516,76</b>	<b>0,00</b>	<b>981,84</b>
<b>MISSIONE 7 - Turismo</b>										
01 Sviluppo e valorizzazione del turismo						0,00				0,00
02 Politica regionale unitaria per il turismo (solo per le Regioni)						0,00				0,00
<b>TOTALE MISSIONE 7 - Turismo</b>	<b>0,00</b>	<b>0,00</b>	<b>0,00</b>	<b>0,00</b>	<b>0,00</b>	<b>0,00</b>	<b>0,00</b>	<b>0,00</b>	<b>0,00</b>	<b>0,00</b>
<b>MISSIONE 8 - Attività del territorio ed edilizia abitativa</b>										
01 Attività del territorio	126.328,11	126.328,11				0,00	155.244,59			155.244,59
02 Edilizia residenziale pubblica e locale e piani di edilizia economico-popolare	49.860,29	49.860,29				0,00	113.976,40			113.976,40
03 Politica regionale unitaria per l'assetto del territorio e l'edilizia abitativa (solo per le Regioni)						0,00				0,00
<b>TOTALE MISSIONE 8 - Attività del territorio ed edilizia abitativa</b>	<b>176.188,40</b>	<b>176.188,40</b>	<b>0,00</b>	<b>0,00</b>	<b>0,00</b>	<b>0,00</b>	<b>269.220,99</b>	<b>0,00</b>	<b>0,00</b>	<b>269.220,99</b>
<b>MISSIONE 9 - Sviluppo sostenibile e tutela del territorio e dell'ambiente</b>										
01 Difesa del suolo	962,37	61,77				900,60	900,60			1.801,20
02 Tutela, valorizzazione e recupero ambientale	0,00					0,00				0,00
03 Rifiuti	58.004,29	58.004,29				0,00	246.055,13			246.055,13
04 Servizio idrico integrato	0,00					0,00				0,00
05 Aree protette, parchi naturali, protezione naturalistica e forestazione	0,00					0,00				0,00
06 Tutela e valorizzazione delle risorse idriche	0,00					0,00				0,00
07 Sviluppo sostenibile territorio montano piccoli Comuni	0,00					0,00				0,00
08 Qualità dell'aria e riduzione dell'inquinamento	0,00					0,00				0,00
09 Qualità regionalistica unitaria per lo sviluppo sostenibile e la tutela del territorio e dell'ambiente (solo per le Regioni)						0,00				0,00
<b>TOTALE MISSIONE 9 - Sviluppo sostenibile e tutela del territorio e dell'ambiente</b>	<b>58.966,66</b>	<b>58.966,06</b>	<b>0,00</b>	<b>0,00</b>	<b>0,00</b>	<b>900,60</b>	<b>246.955,73</b>	<b>0,00</b>	<b>0,00</b>	<b>247.856,33</b>
<b>MISSIONE 10 - Trasporti e diritto alla mobilità</b>										
01 Trasporto ferroviario						0,00				0,00
02 Trasporto pubblico locale						0,00				0,00
03 Trasporti interurbani						0,00				0,00
04 Altre modalità di trasporti						0,00				0,00
05 Viabilità e infrastrutture stradali	290.145,32	290.285,79				859,53	677.390,77	1.137,45	105,61	679.493,36
06 Politica regionale unitaria per i trasporti e il diritto alla mobilità (solo per le Regioni)						0,00				0,00
<b>TOTALE MISSIONE 10 - Trasporti e diritto alla mobilità</b>	<b>290.145,32</b>	<b>290.285,79</b>	<b>0,00</b>	<b>0,00</b>	<b>0,00</b>	<b>859,53</b>	<b>677.390,77</b>	<b>1.137,45</b>	<b>105,61</b>	<b>679.493,36</b>
<b>MISSIONE 11 - Soccorso civile</b>										
01 Sistema di protezione civile	0,00					0,00				0,00
02 Interventi a seguito di calamità naturali						0,00				0,00
03 Politica regionale unitaria per il soccorso e la protezione civile (solo per le Regioni)						0,00				0,00
<b>TOTALE MISSIONE 11 - Soccorso civile</b>	<b>0,00</b>	<b>0,00</b>	<b>0,00</b>	<b>0,00</b>	<b>0,00</b>	<b>0,00</b>	<b>0,00</b>	<b>0,00</b>	<b>0,00</b>	<b>0,00</b>
<b>MISSIONE 12 - Diritti sociali, politiche sociali e famiglia</b>										
01 Interventi per l'infanzia e per i minori	5.322,48	5.322,48				0,00	140.836,97			140.836,97
02 Interventi per la disabilità	0,00					0,00				0,00
03 Interventi per gli anziani	0,00					0,00				0,00
04 Interventi per soggetti a rischio di esclusione sociale	8.848,03	8.848,03				0,00	8.762,14			8.762,14
05 Interventi per le famiglie	0,00					0,00	5.389,49			5.389,49
06 Promozione e governo della rete dei servizi socio-sanitari e sociali	9.703,57	9.703,57				0,00	4.454,81			4.454,81
7 Cooperazione e associazionismo	0,00					0,00				0,00
8 Servizio necropsico e civile	120.341,38	120.341,38				0,00	720,38			1.150,51
9 Politica regionale unitaria per i diritti sociali e la famiglia (solo per le Regioni)						0,00				0,00
<b>TOTALE MISSIONE 12 - Diritti sociali, politiche sociali e famiglia</b>	<b>120.341,38</b>	<b>120.341,38</b>	<b>0,00</b>	<b>0,00</b>	<b>0,00</b>	<b>0,00</b>	<b>146.881,85</b>	<b>430,13</b>	<b>0,00</b>	<b>147.311,98</b>



COMPOSIZIONE PER MISSIONI E PROGRAMMI DEL FONDO PLURIENNALE VINCOLATO DELL'ESERCIZIO 2017 DEL BILANCIO (Anno 2017)

MISSIONI E PROGRAMMI		Spese impegnate negli esercizi precedenti e in corso dell'esercizio 2017 e coperte dal Fondo pluriennale vincolato		Ricaricamento degli impegni di cui alla lettera b) dell'articolo 107 del decreto 2017 (c.d. economie di impegno)		Ricaricamento degli impegni di cui alla lettera b) dell'articolo 107 del decreto 2017 (c.d. economie di impegno)		Quota del fondo di bilancio vincolato al 31 dicembre dell'esercizio 2016 (rimane all'esercizio 2017 e successivi)		Spese impegnate nell'esercizio 2017 con imputazione al bilancio 2017 e coperte dal Fondo pluriennale vincolato		Spese impegnate nell'esercizio 2017 con imputazione al bilancio 2017 e coperte dal Fondo pluriennale vincolato		Spese impegnate nell'esercizio 2017 con imputazione al bilancio 2017 e coperte dal Fondo pluriennale vincolato		Fondo pluriennale vincolato al 31 dicembre dell'esercizio 2017	
		(a)	(b)	(c)	(d)	(e) = (a) + (b) + (c)	(f)	(g)	(h)	(i)	(j)	(k)	(l)	(m)	(n)	(o) = (i) + (j) + (k) + (l)	
TOTAL MISSIONE 12 - Diritti sociali, politiche sociali e famiglia		144.215,46	144.215,46	0,00	0,00	0,00	0,00	0,00	164.145,79	430,13	0,00	164.575,92					
MISSIONE 13 - Tutela della salute																	
01	Servizio sanitario regionale - finanziamento ordinario corrente per la gestione delle attività ordinarie					0,00						0,00					
02	Servizio sanitario regionale - finanziamento aggiuntivo corrente per livelli di assistenza superiori in LEA					0,00						0,00					
03	Servizio sanitario regionale - finanziamento aggiuntivo corrente per la copertura dello squilibrio di bilancio corrente					0,00						0,00					
04	Servizi pregressi					0,00						0,00					
05	Servizio sanitario regionale - investimenti sanitari					0,00						0,00					
06	Servizio sanitario regionale - restituzione maggiori gettiti SSN					0,00						0,00					
07	Ulteriori spese in materia sanitaria					0,00						0,00					
08	Ulteriori spese in materia per la tutela della salute (solo per le Regioni)					0,00						0,00					
TOTAL MISSIONE 13 - Tutela della salute		0,00	0,00	0,00	0,00	0,00	0,00	0,00	0,00	0,00	0,00	0,00					
MISSIONE 14 - Sviluppo economico e competitività																	
01	Industria, e PMI e Artigianato	0,00	270.346,91			0,00			99.900,58	0,00		0,00					
02	Commercio e reti distributive - tutela dei consumatori					0,00						0,00					
3	Ricerca e innovazione					0,00						0,00					
4	Reti e altri servizi di pubblica utilità					0,00						0,00					
05	Politica regionale unitaria per lo sviluppo economico e la competitività (solo per le Regioni)					0,00						0,00					
TOTAL MISSIONE 14 - Sviluppo economico e competitività		270.346,91	270.346,91	0,00	0,00	0,00			99.900,58	0,00		99.900,58					
MISSIONE 15 - Politiche per il lavoro e la formazione professionale																	
01	Servizi per lo sviluppo del mercato del lavoro					0,00						0,00					
02	Formazione professionale					0,00						0,00					
03	Sostegno all'occupazione					0,00						0,00					
04	Politica regionale unitaria per il lavoro e la formazione professionale (solo per le Regioni)					0,00						0,00					
TOTAL MISSIONE 15 - Politiche per il lavoro e la formazione professionale		0,00	0,00	0,00	0,00	0,00	0,00	0,00	0,00	0,00	0,00	0,00					
MISSIONE 16 - Agricoltura, politiche agroalimentari e pesca																	
01	Sviluppo del settore agricolo e del sistema agroalimentare	0,00				0,00						0,00					
02	Caccia e pesca					0,00						0,00					
03	Politica regionale unitaria per l'agricoltura, i sistemi agroalimentari, la caccia e la pesca (solo per le Regioni)					0,00			0,00			0,00					
TOTAL MISSIONE 16 - Agricoltura, politiche agroalimentari e pesca		0,00	0,00	0,00	0,00	0,00	0,00	0,00	0,00	0,00	0,00	0,00					
MISSIONE 17 - Energia e diversificazione delle fonti energetiche																	
1	Fonti energetiche					0,00						0,00					
02	Politica regionale unitaria per l'energia e la diversificazione delle fonti energetiche (solo per le Regioni)					0,00						0,00					
TOTAL MISSIONE 17 - Energia e diversificazione delle fonti energetiche		0,00	0,00	0,00	0,00	0,00	0,00	0,00	0,00	0,00	0,00	0,00					
MISSIONE 18 - Relazioni con le altre autonomie territoriali e locali																	
01	Relazioni finanziarie con le altre autonomie territoriali e locali					0,00						0,00					
02	Politica regionale unitaria per le relazioni con le altre autonomie territoriali e locali (solo per le Regioni)					0,00						0,00					
TOTAL MISSIONE 18 - Relazioni con le altre autonomie territoriali e locali		0,00	0,00	0,00	0,00	0,00	0,00	0,00	0,00	0,00	0,00	0,00					
MISSIONE 19 - Relazioni internazionali																	
1	Relazioni internazionali e cooperazione allo sviluppo					0,00						0,00					
02	Cooperazione territoriale (solo per le Regioni)					0,00						0,00					
TOTAL MISSIONE 19 - Relazioni internazionali		0,00	0,00	0,00	0,00	0,00	0,00	0,00	0,00	0,00	0,00	0,00					
TOTAL MISSIONE 12-19		1.845.372,50	1.844.612,37	0,00	0,00	0,00	0,00	0,00	2.337.910,24	2.272,20	105,61	2.342.048,18					

Comune di Volpiano

COMPOSIZIONE PER MISSIONI E PROGRAMMI DEL FONDO PLURIENNALE VINCOLATO DELL'ESERCIZIO 2018 DEL BILANCIO (Anno 2018) Allegato B) al Rendiconto - Fondo pluriennale vincolato

MISSIONI E PROGRAMMI									
	Fondo pluriennale vincolato al 31 dicembre dell'esercizio 2017	Spese impegnate negli esercizi precedenti e imputate all'esercizio 2018 e coperte dal fondo pluriennale vincolato	Raccoglimento degli impegni di cui alla lettera b) effettuata nel corso dell'esercizio 2018 (cd. economie di impegno)	Raccoglimento degli impegni di cui alla lettera b) effettuata nel corso dell'esercizio 2018 (cd. economie di impegno) su impegni pluriennali finanziati dal FVP e imputati agli esercizi successivi a 2018	Quota del fondo pluriennale vincolato al 31 dicembre dell'esercizio 2017 rinviata all'esercizio 2018 e successi	Spese impegnate nell'esercizio 2018 con imputazione all'esercizio 2019 e coperte dal fondo pluriennale vincolato	Spese impegnate nell'esercizio 2018 con imputazione all'esercizio 2020 e coperte dal fondo pluriennale vincolato	Spese impegnate nell'esercizio 2018 con imputazione a esercizi successivi a quello considerato nel bilancio pluriennale e coperte dal fondo pluriennale vincolato	Fondo pluriennale vincolato al 31 dicembre dell'esercizio 2018
<b>01 MISSIONE 1 - Servizi istituzionali, generali e di gestione</b>									
01 Organi istituzionali	0,00				0,00				0,00
02 Segreteria generale	0,00				0,00				0,00
03 Gestione economica, finanziaria, programmazione, provveditorato	0,00				0,00				0,00
04 Gestione delle entrate tributarie e servizi fiscali	0,00				0,00				0,00
05 Gestione dei beni demaniali e patrimoniali	0,00				0,00				0,00
06 Ufficio di statistica	0,00				0,00				0,00
07 Fusioni e consultazioni popolari - Anagrafe e stato civile	0,00				0,00				0,00
08 Statistica e sistemi informativi	0,00				0,00				0,00
09 Assistenza tecnico-amministrativa agli enti locali					0,00				0,00
10 Risorse umane					0,00				0,00
11 Altri servizi generali	0,00				0,00				0,00
12 Politiche regionali unitarie per i servizi istituzionali, generali e di gestione (solo per le Regioni)					0,00				0,00
<b>TOTALE MISSIONE 1 - Servizi istituzionali e generali, di gestione e di controllo</b>	<b>0,00</b>	<b>0,00</b>	<b>0,00</b>	<b>0,00</b>	<b>0,00</b>	<b>0,00</b>	<b>0,00</b>	<b>0,00</b>	<b>0,00</b>
<b>02 MISSIONE 2 - Giustizia</b>									
01 Uffici giudiziari					0,00				0,00
02 Casa circondariale e altri servizi					0,00				0,00
03 Politiche regionali unitarie per la giustizia (solo per le Regioni)					0,00				0,00
<b>TOTALE MISSIONE 2 - Giustizia</b>	<b>0,00</b>	<b>0,00</b>	<b>0,00</b>	<b>0,00</b>	<b>0,00</b>	<b>0,00</b>	<b>0,00</b>	<b>0,00</b>	<b>0,00</b>
<b>03 MISSIONE 3 - Ordine pubblico e sicurezza</b>									
01 Polizia locale e amministrativa	0,00				0,00				0,00
02 Sistema integrato di sicurezza urbana					0,00				0,00
03 Politiche regionali unitarie per l'ordine pubblico e la sicurezza (solo per le Regioni)					0,00				0,00
<b>TOTALE MISSIONE 3 - Ordine pubblico e sicurezza</b>	<b>0,00</b>	<b>0,00</b>	<b>0,00</b>	<b>0,00</b>	<b>0,00</b>	<b>0,00</b>	<b>0,00</b>	<b>0,00</b>	<b>0,00</b>
<b>04 MISSIONE 4 - Istruzione e diritto allo studio</b>									
01 Istruzione prescolastica	0,00				0,00				0,00
02 Altri ordini di istruzione non universitari	0,00				0,00				0,00
03 Edilizia scolastica (solo per le Regioni)					0,00				0,00
04 Istruzione universitaria					0,00				0,00
05 Istruzione tecnica superiore					0,00				0,00
06 Servizi ausiliari all'istruzione	0,00				0,00				0,00
07 Diritto allo studio	0,00				0,00				0,00
08 Politiche regionali unitarie per l'istruzione e il diritto allo studio (solo per le Regioni)					0,00				0,00
<b>TOTALE MISSIONE 4 - Istruzione e diritto allo studio</b>	<b>0,00</b>	<b>0,00</b>	<b>0,00</b>	<b>0,00</b>	<b>0,00</b>	<b>187,86</b>	<b>0,00</b>	<b>0,00</b>	<b>187,86</b>
<b>05 MISSIONE 5 - Tutela e valorizzazione dei beni e delle attività culturali</b>									
01 Valorizzazione dei beni di interesse storico					0,00				0,00
02 Attività culturali e interventi diversi nel settore culturale	0,00				0,00				0,00
03 Politiche regionali unitarie per la tutela dei beni e delle attività culturali (solo per le Regioni)					0,00				0,00
<b>TOTALE MISSIONE 5 - Tutela e valorizzazione dei beni e delle attività culturali</b>	<b>0,00</b>	<b>0,00</b>	<b>0,00</b>	<b>0,00</b>	<b>0,00</b>	<b>0,00</b>	<b>0,00</b>	<b>0,00</b>	<b>0,00</b>
<b>06 MISSIONE 6 - Politiche giovanili, sport e tempo libero</b>									
01 Sport e tempo libero	0,00				0,00				0,00
02 Giochi	0,00				0,00				0,00
03 Politiche regionali unitarie per i giovani, lo sport e il tempo libero (solo per le Regioni)					0,00				0,00
<b>TOTALE MISSIONE 6 - Politiche giovanili, sport e tempo libero</b>	<b>0,00</b>	<b>0,00</b>	<b>0,00</b>	<b>0,00</b>	<b>0,00</b>	<b>516,76</b>	<b>0,00</b>	<b>0,00</b>	<b>516,76</b>
<b>07 MISSIONE 7 - Turismo</b>									
01 Sviluppo e valorizzazione del turismo					0,00				0,00
02 Politiche regionali unitarie per il turismo (solo per le Regioni)					0,00				0,00
<b>TOTALE MISSIONE 7 - Turismo</b>	<b>0,00</b>	<b>0,00</b>	<b>0,00</b>	<b>0,00</b>	<b>0,00</b>	<b>0,00</b>	<b>0,00</b>	<b>0,00</b>	<b>0,00</b>
<b>08 MISSIONE 8 - Assetto del territorio ed edilizia abitativa</b>									
01 Urbanistica assetto del territorio	0,00				0,00				0,00
02 Edilizia residenziale pubblica e locale e piani di edilizia economico-popolare	0,00				0,00				0,00
03 Politiche regionali unitarie per l'assetto del territorio e l'edilizia abitativa (solo per le Regioni)					0,00				0,00
<b>TOTALE MISSIONE 8 - Assetto del territorio ed edilizia abitativa</b>	<b>0,00</b>	<b>0,00</b>	<b>0,00</b>	<b>0,00</b>	<b>0,00</b>	<b>0,00</b>	<b>0,00</b>	<b>0,00</b>	<b>0,00</b>
<b>09 MISSIONE 9 - Sviluppo sostenibile e tutela del territorio e dell'ambiente</b>									
01 Difesa del suolo	900,60	900,60			0,00				0,00
02 Tutela, valorizzazione e recupero ambientale	0,00				0,00				0,00
03 Rifiuti	0,00				0,00				0,00
04 Servizio idrico integrato	0,00				0,00				0,00
05 Aree protette, parchi naturali, protezione naturalistica e forestazione	0,00				0,00				0,00
06 Tutela e valorizzazione delle risorse idriche					0,00				0,00
07 Sviluppo sostenibile territorio montano piccoli Comuni					0,00				0,00
08 Qualità dell'aria e riduzione dell'inquinamento	0,00				0,00				0,00
09 Politiche regionali unitarie per lo sviluppo sostenibile e la tutela dei territori e dell'ambiente (solo per le Regioni)					0,00				0,00
<b>TOTALE MISSIONE 9 - Sviluppo sostenibile e tutela del territorio e dell'ambiente</b>	<b>900,60</b>	<b>900,60</b>	<b>0,00</b>	<b>0,00</b>	<b>0,00</b>	<b>0,00</b>	<b>0,00</b>	<b>0,00</b>	<b>0,00</b>
<b>10 MISSIONE 10 - Trasporti e diritto alla mobilità</b>									
01 Trasporto ferroviario					0,00				0,00
02 Trasporto pubblico locale					0,00				0,00
03 Trasporto per vie d'acqua					0,00				0,00
04 Infrastruttura di trasporti					0,00				0,00
05 Viabilità, parcheggi, servizi tecnici	859,53	859,53			0,00				0,00
06 Politiche regionali unitarie per i trasporti e il diritto alla mobilità (solo per le Regioni)					0,00				0,00
<b>TOTALE MISSIONE 10 - Trasporti e diritto alla mobilità</b>	<b>859,53</b>	<b>859,53</b>	<b>0,00</b>	<b>0,00</b>	<b>0,00</b>	<b>1.137,46</b>	<b>105,61</b>	<b>0,00</b>	<b>1.243,06</b>
<b>11 MISSIONE 11 - Sicurezza civile</b>									
01 Sistema di protezione civile	0,00				0,00				0,00

**Allegato b) al Rendiconto - Fondo pluriennale vincolato**

MISSIONI E PROGRAMMI		Fondo pluriennale vincolato al 31 dicembre dell'esercizio 2017	Spese impegnate negli esercizi 2017 e 2018 e coperte dal fondo pluriennale vincolato	Ricambiamento degli impegni di cui alla lettera b) effettuata nel corso dell'esercizio 2018 (cd. economie di impegno)	Ricambiamento degli impegni di cui alla lettera b) effettuata nel corso dell'esercizio 2018 (cd. economie di impegno) su impegni pluriennali finanziati dal PV e imputati agli esercizi successivi a 2018	Quota del fondo pluriennale vincolato al 31 dicembre dell'esercizio 2017 (cd. economie di impegno) su impegni pluriennali finanziati dal PV e imputati agli esercizi successivi a 2018	Spese impegnate nell'esercizio 2018 con imputazione all'esercizio 2019 e coperte dal fondo pluriennale vincolato	Spese impegnate nell'esercizio 2018 con imputazione all'esercizio 2020 e coperte dal fondo pluriennale vincolato	Spese impegnate nell'esercizio 2018 con imputazione a esercizi successivi a quello considerato nel bilancio pluriennale e coperte dal fondo pluriennale vincolato	Fondo pluriennale vincolato al 31 dicembre dell'esercizio 2018
		(a)	(b)	(c)	(d)	(e) = (a)-(b)-(c)-(d)	(a)	(c)	(f)	(b) = (c) + (d) + (e) + (f)
02	Interventi a seguito di calamità naturali					0,00				0,00
03	Politica regionale unitaria per il soccorso e la protezione civile (solo per le Regioni)					0,00				0,00
	TOTALE MISSIONE 11 - Soccorso civile	0,00	0,00	0,00	0,00	0,00	0,00	0,00	0,00	0,00
12	MISSIONE 12 - Diritti sociali, politiche sociali e famiglia									
01	Interventi per l'infanzia e per i minori	0,00				0,00				0,00
02	Interventi per la disabilità	0,00				0,00				0,00
03	Interventi per gli anziani	0,00				0,00				0,00
04	Interventi per soggetti a rischio di esclusione sociale	0,00				0,00				0,00
05	Interventi per le famiglie	0,00				0,00				0,00
06	Interventi per il diritto alla casa									
7	Programmazione e governo della rete dei servizi socio-sanitari e sociali	0,00				0,00				0,00
8	Cooperazione e associazionismo	0,00				0,00				0,00
9	Servizio necroscopo e cimiteriale	0,00				0,00	430,13			430,13
10	Politica regionale unitaria per i diritti sociali e le famiglie (solo per le Regioni)					0,00				0,00
	TOTALE MISSIONE 12 - Diritti sociali, politiche sociali e famiglia	0,00	0,00	0,00	0,00	0,00	430,13	0,00	0,00	430,13
13	MISSIONE 13 - Tutela dello salute									
01	Garanzia del LEA					0,00				0,00
02	Servizio sanitario regionale - finanziamento ordinario corrente per la sanità superiore ai LEA					0,00				0,00
03	Servizio sanitario regionale - finanziamento aggiuntivo corrente per la copertura dello squilibrio di bilancio corrente					0,00				0,00
04	Servizio sanitario regionale - ripiano di disavanzi sanitari relativi ad esercizi pregressi					0,00				0,00
05	Servizio sanitario regionale - investimenti sanitari					0,00				0,00
06	Servizio sanitario regionale - costituzione maggiori crediti SSN					0,00				0,00
07	Ulteriori spese in materia sanitaria					0,00				0,00
08	Politica regionale unitaria per la tutela della salute (solo per le Regioni)					0,00				0,00
	TOTALE MISSIONE 13 - Tutela dello salute	0,00	0,00	0,00	0,00	0,00	0,00	0,00	0,00	0,00
14	MISSIONE 14 - Sviluppo economico e competitività									
01	Industria, e PMI e Artigianato	0,00				0,00				0,00
02	Commercio - reti distributive - tutela dei consumatori	0,00				0,00				0,00
3	Ricerca e innovazione					0,00				0,00
4	Reti e altri servizi di pubblica utilità					0,00				0,00
05	Politica regionale unitaria per lo sviluppo economico e la competitività (solo per le Regioni)					0,00				0,00
	TOTALE MISSIONE 14 - Sviluppo economico e competitività	0,00	0,00	0,00	0,00	0,00	0,00	0,00	0,00	0,00
15	MISSIONE 15 - Politiche per il lavoro e la formazione professionale									
01	Servizi per lo sviluppo del mercato del lavoro					0,00				0,00
02	Formazione professionale					0,00				0,00
03	Sostegno all'occupazione					0,00				0,00
04	Politica regionale unitaria per il lavoro e la formazione professionale (solo per le Regioni)					0,00				0,00
	TOTALE MISSIONE 15 - Politiche per il lavoro e la formazione professionale	0,00	0,00	0,00	0,00	0,00	0,00	0,00	0,00	0,00
16	MISSIONE 16 - Agricoltura, politiche agroalimentari e pesca									
01	Sviluppo del settore agricolo e del sistema agroalimentare	0,00				0,00				0,00
02	Sviluppo del settore ittico e acquicoltura					0,00				0,00
03	Politica regionale unitaria per l'agricoltura, i sistemi agroalimentari, la caccia e la pesca (solo per le Regioni)					0,00				0,00
	TOTALE MISSIONE 16 - Agricoltura, politiche agroalimentari e pesca	0,00	0,00	0,00	0,00	0,00	0,00	0,00	0,00	0,00
17	MISSIONE 17 - Energia e diversificazione delle fonti energetiche									
1	Fondo energetico					0,00				0,00
02	Politica regionale unitaria per l'energia e la diversificazione delle fonti energetiche (solo per le Regioni)					0,00				0,00
	TOTALE MISSIONE 17 - Energia e diversificazione delle fonti energetiche	0,00	0,00	0,00	0,00	0,00	0,00	0,00	0,00	0,00
18	MISSIONE 18 - Relazioni con le altre autonomie territoriali e locali									
01	Relazioni finanziarie con le altre autonomie territoriali					0,00				0,00
02	Politica regionale unitaria per le relazioni con le altre autonomie territoriali e locali (solo per le Regioni)					0,00				0,00
	TOTALE MISSIONE 18 - Relazioni con le altre autonomie territoriali e locali	0,00	0,00	0,00	0,00	0,00	0,00	0,00	0,00	0,00
19	MISSIONE 19 - Relazioni internazionali									
01	Relazioni internazionali e Cooperazione allo sviluppo					0,00				0,00
02	Cooperazione territoriale (solo per le Regioni)	0,00				0,00	0,00			0,00
	TOTALE MISSIONE 19 - Relazioni internazionali	0,00	0,00	0,00	0,00	0,00	0,00	0,00	0,00	0,00
	TOTALE	1.760,13	1.760,13	0,00	0,00	0,00	2.272,20	105,61	0,00	2.377,81

Comune di Volpiano

COMPOSIZIONE PER MISSIONI E PROGRAMMI DEL FONDO PLURIENNALE VINCOLATO DELL'ESERCIZIO 2019 DEL BILANCIO (Anno 2019) Allegato B) al Rendiconto - Fondo pluriennale vincolato

MISSIONI E PROGRAMMI									
		Fondo pluriennale vincolato al 31 dicembre dell'esercizio 2018	Spese impegnate negli esercizi precedenti e imputate all'esercizio 2019 e coperte dal fondo pluriennale vincolato	Raccoglimento degli impegni di cui alla lettera b) effettuata nel corso dell'esercizio 2019 (cd. economie di impegno)	Raccoglimento degli impegni di cui alla lettera b) effettuata nel corso dell'esercizio 2019 (cd. economie di impegno) su impegni pluriennali finanziati dal FVP e imputati agli esercizi successivi a 2019	Quota del fondo pluriennale vincolato al 31 dicembre dell'esercizio 2018 rivenuta all'esercizio 2020 e successi	Spese impegnate nell'esercizio 2019 con imputazione all'esercizio 2020 e coperte dal fondo pluriennale vincolato	Spese impegnate nell'esercizio 2019 con imputazione all'esercizio 2021 e coperte dal fondo pluriennale vincolato	Spese impegnate nell'esercizio 2019 con imputazione a esercizi successivi a quello considerati nel bilancio pluriennale e coperte dal fondo pluriennale vincolato
<b>01 MISSIONE 1 - Servizi istituzionali, generali e di gestione</b>									
01 Organi istituzionali		0,00				0,00			0,00
02 Segreteria generale		0,00				0,00			0,00
03 Gestione economica, finanziaria, programmazione, provveditorato		0,00				0,00			0,00
04 Gestione delle entrate tributarie e servizi fiscali		0,00				0,00			0,00
05 Gestione dei beni demaniali e patrimoniali		0,00				0,00			0,00
06 Ufficio di statistica		0,00				0,00			0,00
07 Fusioni e consultazioni popolari - Anagrafe e stato civile		0,00				0,00			0,00
08 Statistica e sistemi informativi		0,00				0,00			0,00
09 Assistenza tecnico-amministrativa agli enti locali		0,00				0,00			0,00
10 Risorse umane		0,00				0,00			0,00
11 Altri servizi generali		0,00				0,00			0,00
12 Politiche regionali unitarie per i servizi istituzionali, generali e di gestione (solo per le Regioni)									
<b>TOTALE MISSIONE 1 - Servizi istituzionali, generali, di gestione e di controllo</b>		<b>0,00</b>	<b>0,00</b>	<b>0,00</b>	<b>0,00</b>	<b>0,00</b>	<b>0,00</b>	<b>0,00</b>	<b>0,00</b>
<b>02 MISSIONE 2 - Giustizia</b>									
01 Uffici giudiziari									
02 Casa circondariale e altri servizi									
03 Politiche regionali unitarie per la giustizia (solo per le Regioni)									
<b>TOTALE MISSIONE 2 - Giustizia</b>		<b>0,00</b>	<b>0,00</b>	<b>0,00</b>	<b>0,00</b>	<b>0,00</b>	<b>0,00</b>	<b>0,00</b>	<b>0,00</b>
<b>03 MISSIONE 3 - Ordine pubblico e sicurezza</b>									
01 Polizia locale e amministrativa		0,00				0,00			0,00
02 Sistema integrato di sicurezza urbana						0,00			0,00
03 Politiche regionali unitarie per l'ordine pubblico e la sicurezza (solo per le Regioni)						0,00			0,00
<b>TOTALE MISSIONE 3 - Ordine pubblico e sicurezza</b>		<b>0,00</b>	<b>0,00</b>	<b>0,00</b>	<b>0,00</b>	<b>0,00</b>	<b>0,00</b>	<b>0,00</b>	<b>0,00</b>
<b>04 MISSIONE 4 - Istruzione e diritto allo studio</b>									
01 Istruzione prescolastica		0,00				0,00			0,00
02 Altri ordini di istruzione non universitari		0,00				0,00			0,00
03 Edilizia scolastica (solo per le Regioni)						0,00			0,00
04 Istruzione universitaria						0,00			0,00
05 Istruzione tecnica superiore						0,00			0,00
06 Servizi ausiliari all'istruzione		0,00				0,00			0,00
07 Diritto allo studio		0,00				0,00			0,00
08 Politiche regionali unitarie per l'istruzione e il diritto allo studio (solo per le Regioni)						0,00			0,00
<b>TOTALE MISSIONE 4 - Istruzione e diritto allo studio</b>		<b>0,00</b>	<b>0,00</b>	<b>0,00</b>	<b>0,00</b>	<b>0,00</b>	<b>0,00</b>	<b>0,00</b>	<b>0,00</b>
<b>05 MISSIONE 5 - Tutela e valorizzazione dei beni e delle attività culturali</b>									
01 Valorizzazione dei beni di interesse storico						0,00			0,00
02 Attività culturali e interventi diversi nel settore culturale		0,00				0,00			0,00
03 Politiche regionali unitarie per la tutela dei beni e delle attività culturali (solo per le Regioni)						0,00			0,00
<b>TOTALE MISSIONE 5 - Tutela e valorizzazione dei beni e delle attività culturali</b>		<b>0,00</b>	<b>0,00</b>	<b>0,00</b>	<b>0,00</b>	<b>0,00</b>	<b>0,00</b>	<b>0,00</b>	<b>0,00</b>
<b>06 MISSIONE 6 - Politiche giovanili, sport e tempo libero</b>									
01 Sport e tempo libero		0,00				0,00			0,00
02 Giardini		0,00				0,00			0,00
03 Politiche regionali unitarie per i giovani, lo sport e il tempo libero (solo per le Regioni)						0,00			0,00
<b>TOTALE MISSIONE 6 - Politiche giovanili, sport e tempo libero</b>		<b>0,00</b>	<b>0,00</b>	<b>0,00</b>	<b>0,00</b>	<b>0,00</b>	<b>0,00</b>	<b>0,00</b>	<b>0,00</b>
<b>07 MISSIONE 7 - Turismo</b>									
01 Sviluppo e valorizzazione del turismo						0,00			0,00
02 Politiche regionali unitarie per il turismo (solo per le Regioni)						0,00			0,00
<b>TOTALE MISSIONE 7 - Turismo</b>		<b>0,00</b>	<b>0,00</b>	<b>0,00</b>	<b>0,00</b>	<b>0,00</b>	<b>0,00</b>	<b>0,00</b>	<b>0,00</b>
<b>08 MISSIONE 8 - Assetto del territorio ed edilizia abitativa</b>									
01 Urbanistica assetto del territorio		0,00				0,00			0,00
02 Edilizia residenziale pubblica e locale e piani di edilizia economico-popolare		0,00				0,00			0,00
03 Politiche regionali unitarie per l'assetto del territorio e l'edilizia abitativa (solo per le Regioni)						0,00			0,00
<b>TOTALE MISSIONE 8 - Assetto del territorio ed edilizia abitativa</b>		<b>0,00</b>	<b>0,00</b>	<b>0,00</b>	<b>0,00</b>	<b>0,00</b>	<b>0,00</b>	<b>0,00</b>	<b>0,00</b>
<b>09 MISSIONE 9 - Sviluppo sostenibile e tutela del territorio e dell'ambiente</b>									
01 Difesa del suolo		0,00				0,00			0,00
02 Tutela, valorizzazione e recupero ambientale		0,00				0,00			0,00
03 Rifiuti		0,00				0,00			0,00
04 Servizio idrico integrato		0,00				0,00			0,00
05 Aree protette, parchi naturali, protezione naturalistica e forestazione		0,00				0,00			0,00
06 Tutela e valorizzazione delle risorse idriche		0,00				0,00			0,00
07 Sviluppo sostenibile territorio montano piccoli Comuni		0,00				0,00			0,00
08 Qualità dell'aria e riduzione dell'inquinamento		0,00				0,00			0,00
09 Politiche regionali unitarie per lo sviluppo sostenibile e la tutela dei territori e dell'ambiente (solo per le Regioni)						0,00			0,00
<b>TOTALE MISSIONE 9 - Sviluppo sostenibile e tutela del territorio e dell'ambiente</b>		<b>0,00</b>	<b>0,00</b>	<b>0,00</b>	<b>0,00</b>	<b>0,00</b>	<b>0,00</b>	<b>0,00</b>	<b>0,00</b>
<b>10 MISSIONE 10 - Trasporti e diritto alla mobilità</b>									
01 Trasporto ferroviario						0,00			0,00
02 Trasporto pubblico locale						0,00			0,00
03 Trasporto per vie d'acqua						0,00			0,00
04 Trasporti aerei di trasporto						0,00			0,00
05 Viabilità, parcheggi, infrastrutture		0,00				0,00			0,00
06 Politiche regionali unitarie per i trasporti e il diritto alla mobilità (solo per le Regioni)						0,00			0,00
<b>TOTALE MISSIONE 10 - Trasporti e diritto alla mobilità</b>		<b>0,00</b>	<b>0,00</b>	<b>0,00</b>	<b>0,00</b>	<b>0,00</b>	<b>105,51</b>	<b>0,00</b>	<b>105,51</b>
<b>11 MISSIONE 11 - Sicurezza civile</b>									
01 Sistema di protezione civile		0,00				0,00			0,00

**COMPOSIZIONE PER MISSIONI E PROGRAMMI DEL FONDO PLURIENNALE VINCOLATO DELL'ESERCIZIO 2019 DEL BILANCIO (Anno 201**

MISSIONI E PROGRAMMI									
		Fondo pluriennale vincolato al 31 dicembre dell'esercizio 2019	Spese impegnate negli esercizi precedenti e imputate all'esercizio 2019 e coperte dal fondo pluriennale vincolato	Ricceramento degli impegni di cui alla lettera b) effettuata nel corso dell'esercizio 2019 (cd. economie di impegno)	Ricceramento degli impegni di cui alla lettera b) effettuata nel corso dell'esercizio 2019 (cd. economie di impegno) su impegni per i quali i finanziamenti per le spese agli esercizi successivi a 2019	Quota del fondo pluriennale vincolato al 31 dicembre dell'esercizio 2018 coperta all'esercizio 2020 e successivi	Spese impegnate nell'esercizio 2019 con imputazione all'esercizio 2020 e coperte dal fondo pluriennale vincolato	Spese impegnate nell'esercizio 2019 con imputazione all'esercizio 2021 e coperte dal fondo pluriennale vincolato	Fondo pluriennale vincolato al 31 dicembre dell'esercizio 2019
		(a)	(b)	(c)	(d)	(e) = (d)-(b)-(c)-(d)	(f)	(g)	(h) = (c) + (d) + (e) + (f)
02	Interventi a seguito di calamità naturali					0,00			0,00
03	Politica regionale unitaria per il soccorso e la protezione civile (solo per le Regioni)	0,00	0,00	0,00	0,00	0,00	0,00	0,00	0,00
TOTALE MISSIONE 11 - Soccorso civile									
12	MISSIONE 12 - Diritti sociali, politiche sociali e famiglia								
01	Interventi per l'infanzia e per i minori	0,00				0,00			0,00
02	Interventi per la disabilità	0,00				0,00			0,00
03	Interventi per gli anziani	0,00				0,00			0,00
04	Interventi per soggetti a rischio di esclusione sociale	0,00				0,00			0,00
05	Interventi per le famiglie	0,00				0,00			0,00
06	Interventi per il diritto alla casa								
07	Programmazione e governo della rete dei servizi socio-sanitari e sociali	0,00				0,00			0,00
08	Cooperazione e associazionismo	0,00				0,00			0,00
09	Servizio necroscopico e cimiteriale	0,00							0,00
10	Politica regionale unitaria per i diritti sociali e la famiglia (solo per le Regioni)					0,00			0,00
TOTALE MISSIONE 12 - Diritti sociali, politiche sociali e famiglia									
13	MISSIONE 13 - Tutela della salute	0,00	0,00	0,00	0,00	0,00	0,00	0,00	0,00
01	Servizio sanitario regionale - finanziamento ordinario corrente per la gestione dei LEA					0,00			0,00
02	Servizio sanitario regionale - finanziamento aggiuntivo corrente per livelli di assistenza superiori ai LEA					0,00			0,00
03	Servizio sanitario regionale - finanziamento aggiuntivo corrente per la copertura del servizio di bilancio corrente					0,00			0,00
04	Servizio sanitario regionale - ripiano di disavanzi sanitari relativi ad esercizi pregressi					0,00			0,00
05	Servizio sanitario regionale - investimenti sanitari					0,00			0,00
06	Servizio sanitario regionale - restituzione maggiori gettiti SSN					0,00			0,00
07	Ulteriori spese in materia sanitaria					0,00			0,00
08	Politica regionale unitaria per la tutela della salute (solo per le Regioni)	0,00	0,00	0,00	0,00	0,00	0,00	0,00	0,00
TOTALE MISSIONE 13 - Tutela della salute									
14	MISSIONE 14 - Sviluppo economico e competitività	0,00	0,00	0,00	0,00	0,00	0,00	0,00	0,00
01	Industria, e PMI e Artigianato	0,00				0,00			0,00
02	Commercio - reti distributive - tutela dei consumatori	0,00				0,00			0,00
03	Ricerca e innovazione					0,00			0,00
04	Reti e altri servizi di pubblica utilità					0,00			0,00
05	Politica regionale unitaria per lo sviluppo economico e la competitività (solo per le Regioni)					0,00			0,00
TOTALE MISSIONE 14 - Sviluppo economico e competitività									
15	MISSIONE 15 - Politiche per il lavoro e la formazione professionale								
01	Servizi per lo sviluppo del mercato del lavoro					0,00			0,00
02	Formazione professionale					0,00			0,00
03	Formazione occupazionale					0,00			0,00
04	Politica regionale unitaria per il lavoro e la formazione professionale (solo per le Regioni)	0,00	0,00	0,00	0,00	0,00	0,00	0,00	0,00
TOTALE MISSIONE 15 - Politiche per il lavoro e la formazione professionale									
16	MISSIONE 16 - Agricoltura, politiche agroalimentari e pesca								
01	Sviluppo del settore agricolo e del sistema agroalimentare	0,00				0,00			0,00
02	Caccia e pesca					0,00			0,00
03	Politica regionale unitaria per l'agricoltura, i sistemi agroalimentari, la caccia e la pesca (solo per le Regioni)					0,00			0,00
TOTALE MISSIONE 16 - Agricoltura, politiche agroalimentari e pesca									
17	MISSIONE 17 - Energia e diversificazione delle fonti energetiche								
01	Fonti energetiche					0,00			0,00
02	Politica regionale unitaria per l'energia e la diversificazione delle fonti energetiche (solo per le Regioni)	0,00	0,00	0,00	0,00	0,00	0,00	0,00	0,00
TOTALE MISSIONE 17 - Energia e diversificazione delle fonti energetiche									
18	MISSIONE 18 - Relazioni con le altre autonomie territoriali e locali								
01	Relazioni finanziarie con le altre autonomie territoriali					0,00			0,00
02	Politica regionale unitaria per le relazioni con le altre autonomie territoriali e locali (solo per le Regioni)	0,00	0,00	0,00	0,00	0,00	0,00	0,00	0,00
TOTALE MISSIONE 18 - Relazioni con le altre autonomie territoriali e locali									
19	MISSIONE 19 - Relazioni internazionali								
01	Relazioni internazionali e Cooperazione allo sviluppo					0,00			0,00
02	Cooperazione territoriale (solo per le Regioni)	0,00	0,00	0,00	0,00	0,00	0,00	0,00	0,00
TOTALE MISSIONE 19 - Relazioni internazionali									
TOTALE		0,00	0,00	0,00	0,00	0,00	205,61	0,00	205,61

Allegato (1) Fondo crediti di dubbia esigibilità

TIPOLOGIA	DENOMINAZIONE	RESIDUI ATTIVI FORMAZIONE NELL'ESERCIZIO CUI SI RIFERISCE IL RENDICONTO (a)	RESIDUI ATTIVI DEGLI ESERCIZI PRECEDENTI (b)	TOTALE RESIDUI ATTIVI (c) = (a) + (b)	IMPORTO MINIMO DEL FONDO (d)	FONDO CREDITI DI DUBBIA ESIGIBILITA' (e)	% di accantonamento al fondo crediti di dubbia esigibilità (f) = (e) / (c)
ENTRATE CORRENTI DI NATURA TRIBUTARIA, CONTRIBUTIVA E FREQUENTIVA							
1010100	Tipologia 101: Imposte, tasse e proventi assimilati  di cui accertati per cassa sulla base del principio contabile 3.7	580.546,44 0,00	2.119.150,73 0,00	2.699.697,17 0,00	1.495.900,00	2.137.000,00	79,16%
1010200	Tipologia 102: Tributi destinati al finanziamento della sanità (solo per le Regioni)  di cui accertati per cassa sulla base del principio contabile 3.7	580.546,44 0,00	2.119.150,73 0,00	2.699.697,17 0,00	1.495.900,00	2.137.000,00	79,16%
1010300	Tipologia 103: Tributi devoluti e regolati alle autonomie speciali (solo per le Regioni)  di cui accertati per cassa sulla base del principio contabile 3.7	0,00 0,00	0,00 0,00	0,00 0,00	0,00	0,00	0,00%
1010400	Tipologia 104: Compartecipazioni di tributi  di cui accertati per cassa sulla base del principio contabile 3.7	0,00 0,00	0,00 0,00	0,00 0,00	0,00	0,00	0,00%
1010100	Tipologia 101: Fondi perequativi da Amministrazioni Centrali	0,00	0,00	0,00	0,00	0,00	0,00%
1010200	Tipologia 102: Fondi perequativi dalla Regione o Provincia autonoma (solo per gli Enti Locali)	0,00	0,00	0,00	0,00	0,00	0,00%
1000000	TOTALE TIPOLO 1	580.546,44	2.119.150,73	2.699.697,17	1.495.900,00	2.137.000,00	79,16%
TRASFERIMENTI CORRENTI							
2010100	Tipologia 101: Trasferimenti correnti da Amministrazioni pubbliche	0,00	0,00	0,00	-	-	-
2010200	Tipologia 102: Trasferimenti correnti da Famiglie	0,00	0,00	0,00	0,00	0,00	0,00%
2010300	Tipologia 103: Trasferimenti correnti da Imprese	0,00	0,00	0,00	0,00	0,00	0,00%
2010400	Tipologia 104: Trasferimenti correnti da Istituzioni Sociali Private	0,00	0,00	0,00	0,00	0,00	0,00%
2010500	Tipologia 105: Trasferimenti correnti dall'Unione Europea e dal Resto del Mondo  Trasferimenti correnti dall'Unione Europea Trasferimenti correnti dal Resto del Mondo	0,00 0,00	0,00 0,00	0,00 0,00	- 0,00	- 0,00	- 0,00%
2000000	TOTALE TIPOLO 2	0,00	0,00	0,00	0,00	0,00	0,00%
ENTRATE EXTRATRIBUTARIE							
3010000	Tipologia 100: Vendita di beni e servizi e proventi derivanti dalla gestione dei beni	135.251,85	14.259,27	140.545,12	8.400,00	12.000,00	8,54%
3020000	Tipologia 200: Proventi derivanti dall'attività di controllo e repressione delle irregolarità e degli illeciti	443.315,78	402.884,27	845.204,05	181.300,00	239.000,00	30,64%
3030000	Tipologia 300: Interessi attivi	0,00	0,00	0,00	0,00	0,00	0,00%
3040000	Tipologia 400: Altre entrate da redditi da capitale	0,00	0,00	0,00	0,00	0,00	0,00%
3050000	Tipologia 500: Rimborsi e altre entrate correnti	0,00	0,00	0,00	0,00	0,00	0,00%
3000000	TOTALE TIPOLO 3	569.571,63	416.177,54	985.749,17	189.700,00	271.000,00	0,00%
ENTRATE IN CONTO CAPITALE							
4010000	Tipologia 100: Tributi in conto capitale	0,00	0,00	0,00	0,00	0,00	0,00%
4020000	Tipologia 200: Contributi agli investimenti  Contributi agli investimenti da amministrazioni pubbliche Contributi agli investimenti da UE	0,00 0,00	0,00 0,00	0,00 0,00	- 0,00	- 0,00	- 0,00%
4030000	Tipologia 300: Altri trasferimenti in conto capitale  Altri trasferimenti in conto capitale da amministrazioni pubbliche Altri trasferimenti in conto capitale da UE	0,00 0,00	0,00 0,00	0,00 0,00	- 0,00	- 0,00	- 0,00%
4040000	Tipologia 400: Entrate da alienazione di beni materiali e immateriali	0,00	0,00	0,00	0,00	0,00	0,00%
4050000	Tipologia 500: Altre entrate in conto capitale	0,00	0,00	0,00	0,00	0,00	0,00%
4000000	TOTALE TIPOLO 4	0,00	0,00	0,00	0,00	0,00	0,00%
ENTRATE DA RIDUZIONE DI ATTIVITA' FINANZIARIE							
5010000	Tipologia 100: Alienazione di attività finanziarie	0,00	0,00	0,00	0,00	0,00	0,00%
5020000	Tipologia 200: Riscossione crediti di breve termine	0,00	0,00	0,00	0,00	0,00	0,00%
5030000	Tipologia 300: Riscossione crediti di medio-lungo termine	0,00	0,00	0,00	0,00	0,00	0,00%
5040000	Tipologia 400: Altre entrate per riduzione di attività finanziarie	0,00	0,00	0,00	0,00	0,00	0,00%
5000000	TOTALE TIPOLO 5	0,00	0,00	0,00	0,00	0,00	0,00%
TOTALE GENERALE							
DI CUI: FONDO CREDITI DI DUBBIA ESIGIBILITA' IN C/CAPITALE		1.150.118,07	2.535.328,27	3.685.446,34	1.685.000,00	2.408.000,00	65,34%
DI CUI: FONDO CREDITI DI DUBBIA ESIGIBILITA' DI PARTE CORRENTE		1.150.118,07	2.535.328,27	3.685.446,34	1.685.000,00	2.408.000,00	65,34%
COMPOSIZIONE FONDO SVALUTAZIONE CREDITI							
RESIDUI ATTIVI NEL CONTO DEL BILANCIO		3.685.446,34	2.408.000,00				
CREDITI STRALCIATI DAL CONTO DEL BILANCIO		0,00	0,00				
ACCERTAMENTI IMPUTATI AGLI ESERCIZI SUCCESSIVA A QUELLO CUI IL RENDICONTO SI RIFERISCE		0,00	0,00				
TOTALE		3.685.446,34	2.408.000,00				

PROSPETTO DELLE ENTRATE DI BILANCIO PER TITOLI, TIPOLOGIE E CATEGORIE (Anno 2017)

Allegato d) al Rendiconto - Entrate per categorie

TITOLO TIPOLOGIA CATEGORIA	DENOMINAZIONE	ACCERTAMENTI	di cui entrate accettate non ricorrenti	RISCOSSIONI IN C/COMPETENZA	RISCOSSIONI IN C/RESIDUI
	<b>ENTRATE CORRENTI DI NATURA TRIBUTARIA, CONTRIBUTIVA E PEREQUATIVA</b>				
<b>1010100</b>	<b>Tipologia 101: Imposte tasse e proventi assimilati</b>				
1010106	Imposta municipale propria	2.391.553,29	0,00	2.206.416,66	107.146,15
1010108	Imposta comunale sugli immobili (ICI)	4.648,62	0,00	4.537,50	55.321,49
1010116	Addizionale comunale IRPEF	1.250.000,00	0,00	889.399,57	395.321,64
1010139	Imposta sulle assicurazioni RC auto	0,00	0,00	0,00	0,00
1010140	Imposta di iscrizione al pubblico registro automobilistico (PRA)	0,00	0,00	0,00	0,00
1010141	Imposta di soggiorno	0,00	0,00	0,00	0,00
1010149	Tasse sulle concessioni comunali	0,00	0,00	0,00	0,00
1010150	Tassa di circolazione dei veicoli a motore (tassa automobilistica)	0,00	0,00	0,00	0,00
1010151	Tassa smaltimento rifiuti solidi urbani	2.896.136,39	0,00	2.463.745,69	369.889,85
1010152	Tassa occupazione spazi e aree pubbliche	64.520,09	0,00	63.306,88	11.553,49
1010153	Imposta comunale sulla pubblicità e diritto sulle pubbliche affissioni	93.871,67	0,00	89.966,67	8.757,27
1010154	Imposta municipale secondaria	0,00	0,00	0,00	0,00
1010160	Tributo per l'esercizio delle funzioni di tutela, protezione e igiene dell'ambiente	0,00	0,00	0,00	0,00
1010161	Tributo comunale sui rifiuti e sui servizi	0,00	0,00	0,00	10.222,40
1010164	Dritti mattatoi	0,00	0,00	0,00	0,00
1010165	Dritti degli Enti provinciali turismo	0,00	0,00	0,00	0,00
1010168	Addizionale regionale sui canoni per le utenze di acque pubbliche	0,00	0,00	0,00	0,00
1010170	Proventi del Casinò	0,00	0,00	0,00	0,00
1010176	Tributo per i servizi indivisibili (TASI)	1.029.742,43	0,00	1.023.001,36	14.027,90
1010195	Altre ritenute n.a.c.	0,00	0,00	0,00	0,00
1010196	Altre entrate su lotto, lotterie e altre attività di gioco n.a.c.	0,00	0,00	0,00	0,00
1010197	Altre accise n.a.c.	0,00	0,00	0,00	0,00
1010198	Altre imposte sostitutive n.a.c.	0,00	0,00	0,00	0,00
1010199	Altre imposte, tasse e proventi assimilati n.a.c.	0,00	0,00	0,00	0,00
<b>1010100</b>	<b>Totale Tipologia 101: Imposte tasse e proventi assimilati</b>	<b>7.730.472,49</b>	<b>0,00</b>	<b>6.740.374,33</b>	<b>972.240,19</b>
<b>1010400</b>	<b>Tipologia 104: Compartecipazioni di tributi</b>				
1010405	Compartecipazione IV A ai Comuni	0,00	0,00	0,00	0,00
1010406	Compartecipazione IRPEF ai Comuni	3.832,26	0,00	3.832,26	0,00
1010407	Compartecipazione IRPEF alle Province	0,00	0,00	0,00	0,00
1010408	Tributo provinciale deposito in discarica dei rifiuti solidi	0,00	0,00	0,00	0,00
1010498	Altre compartecipazioni alle province	0,00	0,00	0,00	0,00
1010499	Altre compartecipazioni a comuni	0,00	0,00	0,00	0,00
<b>1010400</b>	<b>Totale Tipologia 104: Compartecipazioni di tributi</b>	<b>3.832,26</b>	<b>0,00</b>	<b>3.832,26</b>	<b>0,00</b>
<b>1030100</b>	<b>Tipologia 301: Fondi perequativi da Amministrazioni Centrali</b>				
1030101	Fondi perequativi dallo Stato	1.371.060,58	0,00	1.329.718,19	117.190,47
<b>1030100</b>	<b>Totale Tipologia 301: Fondi perequativi da Amministrazioni Centrali</b>	<b>1.371.060,58</b>	<b>0,00</b>	<b>1.329.718,19</b>	<b>117.190,47</b>
<b>1030200</b>	<b>Tipologia 302: Fondi perequativi dalla Regione o Provincia autonoma</b>				
1030201	Fondi perequativi dalla Regione o Provincia autonoma	0,00	0,00	0,00	0,00
<b>1030200</b>	<b>Totale Tipologia 302: Fondi perequativi dalla Regione o Provincia autonoma</b>	<b>0,00</b>	<b>0,00</b>	<b>0,00</b>	<b>0,00</b>
<b>1000000</b>	<b>TOTALE TITOLO I</b>	<b>9.105.365,33</b>	<b>0,00</b>	<b>8.073.924,78</b>	<b>1.089.430,66</b>

## PROSPETTO DELLE ENTRATE DI BILANCIO PER TITOLI, TIPOLOGIE E CATEGORIE (Anno 2017)

Allegato d) al Rendiconto - Entrate per categorie

TITOLO TIPOLOGIA CATEGORIA	DENOMINAZIONE	ACCERTAMENTI	di cui entrate accertate non ricorrenti	RISCOSSIONI IN C/COMPETENZA	RISCOSSIONI IN C/RESIDUI
	<b>TRASFERIMENTI CORRENTI</b>				
<b>2010100</b>	<b>Tipologia 101: Trasferimenti correnti da Amministrazioni pubbliche</b>				
2010101	Trasferimenti correnti da Amministrazioni Centrali	93.747,28	204,57	80.153,39	128.276,64
2010102	Trasferimenti correnti da Amministrazioni Locali	107.354,71	659,53	22.886,36	69.588,07
2010103	Trasferimenti correnti da Enti di Previdenza	0,00	0,00	0,00	0,00
2010104	Trasferimenti correnti da organismi interni e/o unità locali della amministrazione	0,00	0,00	0,00	0,00
<b>2010100</b>	<b>Totale Tipologia 101: Trasferimenti correnti da Amministrazioni pubbliche</b>	<b>201.101,99</b>	<b>864,10</b>	<b>103.039,75</b>	<b>197.864,71</b>
<b>2010200</b>	<b>Tipologia 102: Trasferimenti correnti da Famiglie</b>				
2010201	Trasferimenti correnti da Famiglie	0,00	0,00	0,00	0,00
<b>2010200</b>	<b>Totale Tipologia 102: Trasferimenti correnti da Famiglie</b>	<b>0,00</b>	<b>0,00</b>	<b>0,00</b>	<b>0,00</b>
<b>2010300</b>	<b>Tipologia 103: Trasferimenti correnti da Imprese</b>				
2010301	Sponsorizzazioni da imprese	0,00	0,00	0,00	0,00
2010302	Altri trasferimenti correnti da imprese	64.216,82	0,00	64.216,82	0,00
<b>2010300</b>	<b>Totale Tipologia 103: Trasferimenti correnti da Imprese</b>	<b>64.216,82</b>	<b>0,00</b>	<b>64.216,82</b>	<b>0,00</b>
<b>2010400</b>	<b>Tipologia 104: Trasferimenti correnti da Istituzioni Sociali Private</b>				
2010401	Trasferimenti correnti da Istituzioni Sociali Private	3.675,00	0,00	3.675,00	0,00
<b>2010400</b>	<b>Totale Tipologia 104: Trasferimenti correnti da Istituzioni Sociali Private</b>	<b>3.675,00</b>	<b>0,00</b>	<b>3.675,00</b>	<b>0,00</b>
<b>2010500</b>	<b>Tipologia 105: Trasferimenti correnti dall'Unione Europea e dal Resto del Mondo</b>				
2010501	Trasferimenti correnti dall'Unione Europea	3.284,04	0,00	3.284,04	0,00
2010502	Trasferimenti correnti dal Resto del Mondo	0,00	0,00	0,00	0,00
<b>2010500</b>	<b>Totale Tipologia 105: Trasferimenti correnti dall'Unione Europea e dal Resto del Mondo</b>	<b>3.284,04</b>	<b>0,00</b>	<b>3.284,04</b>	<b>0,00</b>
<b>2000000</b>	<b>TOTALE TITOLO 2</b>	<b>272.277,85</b>	<b>864,10</b>	<b>174.215,61</b>	<b>197.864,71</b>



PROSPETTO DELLE ENTRATE DI BILANCIO PER TITOLI, TIPOLOGIE E CATEGORIE (Anno 2017)

Allegato d) al Rendiconto - Entrate per categorie

TITOLO TIPOLOGIA CATEGORIA	DENOMINAZIONE	ACCERTAMENTI	di cui entrate accertate non ricorrenti	RISCOSSIONI IN C/COMPETENZA	RISCOSSIONI IN C/RESIDUI
	<b>ENTRATE EXTRATRIBUTARIE</b>				
<b>3010000</b>	<b>Tipologia 100: Vendita di beni e servizi e proventi derivanti dalla gestione dei beni</b>				
3010100	Vendita di beni	0,00	0,00	0,00	0,00
3010200	Entrate dalla vendita e dall'erogazione di servizi	1.073.514,69	0,00	888.060,83	175.202,13
3010300	Proventi derivanti dalla gestione dei beni	145.446,84	0,00	132.371,51	7.239,29
<b>3010000</b>	<b>Totale Tipologia 100: Vendita di beni e servizi e proventi derivanti dalla gestione dei beni</b>	<b>1.218.961,53</b>	<b>0,00</b>	<b>1.020.432,34</b>	<b>182.441,42</b>
<b>3020000</b>	<b>Tipologia 200: Proventi derivanti dall'attività di controllo e repressione delle irregolarità e degli illeciti</b>				
3020100	Entrate da amministrazioni pubbliche derivanti dall'attività di controllo e repressione delle irregolarità e degli illeciti	0,00	0,00	0,00	0,00
3020200	Entrate da famiglie derivanti dall'attività di controllo e repressione delle irregolarità e degli illeciti	759.826,35	0,00	316.506,57	159.290,50
3020300	Entrate da Imprese derivanti dall'attività di controllo e repressione delle irregolarità e degli illeciti	1.033,00	0,00	1.033,00	0,00
3020400	Entrate da Istituzioni Sociali Private derivanti dall'attività di controllo e repressione delle irregolarità e degli illeciti	0,00	0,00	0,00	0,00
<b>3020000</b>	<b>Totale Tipologia 200: Proventi derivanti dall'attività di controllo e repressione delle irregolarità e degli illeciti</b>	<b>760.859,35</b>	<b>0,00</b>	<b>317.539,57</b>	<b>159.290,50</b>
<b>3030000</b>	<b>Tipologia 300: Interessi attivi</b>				
3030100	Interessi attivi da titoli o finanziamenti a breve termine	0,00	0,00	0,00	0,00
3030200	Interessi attivi da titoli obbligazionari a medio - lungo termine	0,00	0,00	0,00	0,00
3030300	Altri interessi attivi	90,41	0,00	85,56	4,59
<b>3030000</b>	<b>Totale Tipologia 300: Interessi attivi</b>	<b>90,41</b>	<b>0,00</b>	<b>85,56</b>	<b>4,59</b>
<b>3040000</b>	<b>Tipologia 400: Altre entrate da redditi da capitale</b>				
3040100	Rendimenti da fondi comuni di investimento	0,00	0,00	0,00	0,00
3040200	Entrate derivanti dalla distribuzione di dividendi	0,00	0,00	0,00	0,00
3040300	Entrate derivanti dalla distribuzione di utili e avanzzi	1.988,90	0,00	1.656,93	0,00
3049900	Altre entrate da redditi da capitale n.a.c.	0,00	0,00	0,00	0,00
<b>3040000</b>	<b>Totale Tipologia 400: Altre entrate da redditi da capitale</b>	<b>1.988,90</b>	<b>0,00</b>	<b>1.656,93</b>	<b>0,00</b>
<b>3050000</b>	<b>Tipologia 500: Rimborsi e altre entrate correnti</b>				
3050100	Indennizzi di assicurazione	0,00	0,00	0,00	0,00
3050200	Rimborsi in entrata	145.953,97	0,00	89.063,23	17.405,89
3059900	Altre entrate correnti n.a.c.	319.182,31	6.297,75	238.006,69	80.350,02
<b>3050000</b>	<b>Totale Tipologia 500: Rimborsi e altre entrate correnti</b>	<b>465.136,28</b>	<b>6.297,75</b>	<b>327.069,92</b>	<b>97.755,91</b>
<b>3000000</b>	<b>TOTALE TITOLO 3</b>	<b>2.447.036,47</b>	<b>6.297,75</b>	<b>1.666.784,32</b>	<b>439.492,42</b>

## PROSPETTO DELLE ENTRATE DI BILANCIO PER TITOLI, TIPOLOGIE E CATEGORIE (Anno 2017)

Allegato d) al Rendiconto - Entrate per categorie

TITOLO TIPOLOGIA CATEGORIA	DENOMINAZIONE	ACCERTAMENTI	di cui entrate accettate non ricorrenti	RISCOSSIONI IN C/COMPETENZA	RISCOSSIONI IN C/RESIDUI
	<b>ENTRATE IN CONTO CAPITALE</b>				
<b>4010000</b>	<b>Tipologia 100: Tributi in conto capitale</b>				
4010100	Imposte da sanatorie e condoni	0,00	0,00	0,00	0,00
4010200	Altre imposte in conto capitale	0,00	0,00	0,00	0,00
<b>4010000</b>	<b>Totale Tipologia 100: Tributi in conto capitale</b>	<b>0,00</b>	<b>0,00</b>	<b>0,00</b>	<b>0,00</b>
<b>4020000</b>	<b>Tipologia 200: Contributi agli investimenti</b>				
4020100	Contributi agli investimenti da amministrazioni pubbliche	0,00	0,00	0,00	61.780,00
4020200	Contributi agli investimenti da Famiglie	0,00	0,00	0,00	0,00
4020300	Contributi agli investimenti da Imprese	0,00	0,00	0,00	0,00
4020400	Contributi agli investimenti da Istituzioni Sociali Private	0,00	0,00	0,00	0,00
4020500	Contributi agli investimenti dall'Unione Europea e dal Resto del Mondo	0,00	0,00	0,00	0,00
4020600	Contributi agli investimenti direttamente destinati al rimborso di prestiti da amministrazioni pubbliche	0,00	0,00	0,00	0,00
<b>4020000</b>	<b>Totale Tipologia 200: Contributi agli investimenti</b>	<b>0,00</b>	<b>0,00</b>	<b>0,00</b>	<b>61.780,00</b>
<b>4030000</b>	<b>Tipologia 300: Altri trasferimenti in conto capitale</b>				
4030100	Trasferimenti in conto capitale per assunzione di debiti dell'amministrazione da parte di amministrazioni pubbliche	0,00	0,00	0,00	0,00
4030200	Trasferimenti in conto capitale per assunzione di debiti dell'amministrazione da parte di Imprese	0,00	0,00	0,00	0,00
4030300	Trasferimenti in conto capitale per assunzione di debiti dell'amministrazione da parte dell'Unione Europea e del Resto del Mondo	0,00	0,00	0,00	0,00
4030400	Trasferimenti in conto capitale da parte di amministrazioni pubbliche per cancellazione di debiti dell'amministrazione	0,00	0,00	0,00	0,00
4030500	Trasferimenti in conto capitale da parte di Imprese per cancellazione di debiti dell'amministrazione	0,00	0,00	0,00	0,00
4030600	Trasferimenti in conto capitale da parte dell'Unione Europea e Resto del Mondo per cancellazione di debiti dell'amministrazione	0,00	0,00	0,00	0,00
4030700	Trasferimenti in conto capitale per ripiano disavanzi pregressi da amministrazioni pubbliche	0,00	0,00	0,00	0,00
4030800	Trasferimenti in conto capitale per ripiano disavanzi pregressi da Imprese	0,00	0,00	0,00	0,00
4030900	Trasferimenti in conto capitale per ripiano disavanzi pregressi dall'Unione Europea e dal Resto del Mondo	0,00	0,00	0,00	0,00
4031000	Altri trasferimenti in conto capitale da amministrazioni pubbliche	0,00	0,00	0,00	0,00
4031100	Altri trasferimenti in conto capitale da Famiglie	0,00	0,00	0,00	0,00
4031200	Altri trasferimenti in conto capitale da Imprese	0,00	0,00	0,00	0,00
4031300	Altri trasferimenti in conto capitale da Istituzioni Sociali Private	0,00	0,00	0,00	0,00
4031400	Altri trasferimenti in conto capitale dall'Unione Europea e dal Resto del Mondo	0,00	0,00	0,00	0,00
<b>4030000</b>	<b>Totale Tipologia 300: Altri trasferimenti in conto capitale</b>	<b>0,00</b>	<b>0,00</b>	<b>0,00</b>	<b>0,00</b>
<b>4040000</b>	<b>Tipologia 400: Entrate da alienazione di beni materiali e immateriali</b>				
4040100	Alienazione di beni materiali	0,00	0,00	0,00	0,00
4040200	Cessione di Terreni e di beni materiali non prodotti	15.531,06	15.531,06	14.062,26	0,00
4040300	Alienazione di beni immateriali	0,00	0,00	0,00	0,00
<b>4040000</b>	<b>Totale Tipologia 400: Entrate da alienazione di beni materiali e immateriali</b>	<b>15.531,06</b>	<b>15.531,06</b>	<b>14.062,26</b>	<b>0,00</b>
<b>4050000</b>	<b>Tipologia 500: Altre entrate in conto capitale</b>				
4050100	Permessi di costruire	189.483,04	0,00	187.870,28	8.868,44
4050200	Entrate derivanti da conferimento immobili a fondi immobiliari	0,00	0,00	0,00	0,00
4050300	Entrate in conto capitale dovute a rimborsi, recuperi e restituzioni di somme non dovute o incassate in eccesso	0,00	0,00	0,00	0,00
4050400	Altre entrate in conto capitale n.a.c.	149.839,95	143.157,30	149.839,95	943,70

PROSPETTO DELLE ENTRATE DI BILANCIO PER TITOLI, TIPOLOGIE E CATEGORIE (Anno 2017)

Allegato d) al Rendiconto - Entrate per categorie

TITOLO TIPOLOGIA CATEGORIA	DENOMINAZIONE	ACCERTAMENTI	di cui entrate accettate non ricorrenti	RISCOSSIONI IN C/COMPETENZA	RISCOSSIONI IN C/RESIDUI
4050000	Totale Tipologia 500: Altre entrate in conto capitale	339.322,99	143.157,30	337.710,23	9.812,14
4000000	TOTALE TITOLO 4	354.854,05	158.688,36	351.772,49	71.592,14

PROSPETTO DELLE ENTRATE DI BILANCIO PER TITOLI, TIPOLOGIE E CATEGORIE (Anno 2017)

Allegato d) al Rendiconto - Entrate per categorie

TITOLO TIPOLOGIA CATEGORIA	DENOMINAZIONE	ACCERTAMENTI	di cui entrate accertate non ricorrenti	RISCOSSIONI IN C/COMPETENZA	RISCOSSIONI IN C/RESIDUI
	<b>ENTRATE DA RIDUZIONE DI ATTIVITÀ FINANZIARIE</b>				
<b>5010000</b>	<b>Tipologia 100: Alienazione di attività finanziarie</b>				
5010100	Alienazione di partecipazioni	0,00	0,00	0,00	0,00
5010200	Alienazione di quote di fondi comuni di investimento	0,00	0,00	0,00	0,00
5010300	Alienazione di titoli obbligazionari a breve termine	0,00	0,00	0,00	0,00
5010400	Alienazione di titoli obbligazionari a medio-lungo termine	0,00	0,00	0,00	0,00
<b>5010000</b>	<b>Totale Tipologia 100: Alienazione di attività finanziarie</b>	<b>0,00</b>	<b>0,00</b>	<b>0,00</b>	<b>0,00</b>
<b>5020000</b>	<b>Tipologia 200: Riscossione di crediti di breve termine</b>				
5020100	Riscossione crediti di breve termine a tasso agevolato da Amministrazioni Pubbliche	0,00	0,00	0,00	0,00
5020200	Riscossione crediti di breve termine a tasso agevolato da Famiglie	0,00	0,00	0,00	0,00
5020300	Riscossione crediti di breve termine a tasso agevolato da Imprese	0,00	0,00	0,00	0,00
5020400	Riscossione crediti di breve termine a tasso agevolato da Istituzioni Sociali Private	0,00	0,00	0,00	0,00
5020500	Riscossione crediti di breve termine a tasso agevolato dall'Unione Europea e dal Resto del Mondo	0,00	0,00	0,00	0,00
5020600	Riscossione crediti di breve termine a tasso non agevolato da Amministrazione Pubbliche	0,00	0,00	0,00	0,00
5020700	Riscossione crediti di breve termine a tasso non agevolato da Famiglie	0,00	0,00	0,00	0,00
5020800	Riscossione crediti di breve termine a tasso non agevolato da Imprese	0,00	0,00	0,00	0,00
5020900	Riscossione crediti di breve termine a tasso non agevolato da Istituzioni Sociali Private	0,00	0,00	0,00	0,00
5021000	Riscossione crediti di breve termine a tasso non agevolato dall'Unione Europea e dal Resto del Mondo	0,00	0,00	0,00	0,00
<b>5020000</b>	<b>Totale Tipologia 200: Riscossione di crediti di breve termine</b>	<b>0,00</b>	<b>0,00</b>	<b>0,00</b>	<b>0,00</b>
<b>5030000</b>	<b>Tipologia 300: Riscossione crediti di medio-lungo termine</b>				
5030100	Riscossione crediti di medio-lungo termine a tasso agevolato da Amministrazioni Pubbliche	0,00	0,00	0,00	0,00
5030200	Riscossione crediti di medio-lungo termine a tasso agevolato da Famiglie	0,00	0,00	0,00	0,00
5030300	Riscossione crediti di medio-lungo termine a tasso agevolato da Imprese	0,00	0,00	0,00	0,00
5030400	Riscossione crediti di medio-lungo termine a tasso agevolato da Istituzioni Sociali Private	0,00	0,00	0,00	0,00
5030500	Riscossione crediti di medio-lungo termine a tasso agevolato dall'Unione Europea e dal Resto del Mondo	0,00	0,00	0,00	0,00
5030600	Riscossione crediti di medio-lungo termine a tasso non agevolato da Amministrazione Pubbliche	0,00	0,00	0,00	0,00
5030700	Riscossione crediti di medio-lungo termine a tasso non agevolato da Famiglie	0,00	0,00	0,00	0,00
5030800	Riscossione crediti di medio-lungo termine a tasso non agevolato da Imprese	0,00	0,00	0,00	0,00
5030900	Riscossione crediti di medio-lungo termine a tasso non agevolato da Istituzioni Sociali Private	0,00	0,00	0,00	0,00
5031000	Riscossione crediti di medio-lungo termine a tasso non agevolato dall'Unione Europea e dal Resto del Mondo	0,00	0,00	0,00	0,00
5031100	Riscossione crediti sorti a seguito di escussione di garanzie in favore di Amministrazioni Pubbliche	0,00	0,00	0,00	0,00
5031200	Riscossione crediti sorti a seguito di escussione di garanzie in favore di Famiglie	0,00	0,00	0,00	0,00
5031300	Riscossione crediti sorti a seguito di escussione di garanzie in favore di Imprese	0,00	0,00	0,00	0,00
5031400	Riscossione crediti sorti a seguito di escussione di garanzie in favore di Istituzioni Sociali Private	0,00	0,00	0,00	0,00
5031500	Riscossione crediti sorti a seguito di escussione di garanzie in favore dell'Unione Europea e del Resto del Mondo	0,00	0,00	0,00	0,00
<b>5030000</b>	<b>Totale Tipologia 300: Riscossione crediti di medio-lungo termine</b>	<b>0,00</b>	<b>0,00</b>	<b>0,00</b>	<b>0,00</b>

PROSPETTO DELLE ENTRATE DI BILANCIO PER TITOLI, TIPOLOGIE E CATEGORIE (Anno 2017)

Allegato d) al Rendiconto - Entrate per categorie

TITOLO TIPOLOGIA CATEGORIA	DENOMINAZIONE	ACCERTAMENTI	di cui entrate accertate non ricorrenti	RISCOSSIONI IN C/COMPETENZA	RISCOSSIONI IN C/RESIDUI
<b>5040000</b>	<b>Tipologia 400: Altre entrate per riduzione di attività finanziarie</b>				
5040100	Riduzione di altre attività finanziarie verso Amministrazioni Pubbliche	0,00	0,00	0,00	0,00
5040200	Riduzione di altre attività finanziarie verso Famiglie	0,00	0,00	0,00	0,00
5040300	Riduzione di altre attività finanziarie verso Imprese	0,00	0,00	0,00	0,00
5040400	Riduzione di altre attività finanziarie verso Istituzioni Sociali Private	0,00	0,00	0,00	0,00
5040500	Riduzione di altre attività finanziarie verso Unione Europea e Resto del Mondo	0,00	0,00	0,00	0,00
5040600	Prelievi dai conti di tesoreria statale diversi dalla Tesoreria Unica	0,00	0,00	0,00	0,00
5040700	Prelievi da depositi bancari	0,00	0,00	0,00	0,00
5040800	Entrate da derivati di ammortamento	0,00	0,00	0,00	0,00
<b>5040000</b>	<b>Totale Tipologia 400: Altre entrate per riduzione di attività finanziarie</b>	<b>0,00</b>	<b>0,00</b>	<b>0,00</b>	<b>0,00</b>
<b>5000000</b>	<b>TOTALE TITOLO 5</b>	<b>0,00</b>	<b>0,00</b>	<b>0,00</b>	<b>0,00</b>

PROSPETTO DELLE ENTRATE DI BILANCIO PER TITOLI, TIPOLOGIE E CATEGORIE (Anno 2017)

Allegato d) al Rendiconto - Entrate per categorie

TITOLO TIPOLOGIA CATEGORIA	DENOMINAZIONE	ACCERTAMENTI	di cui entrate accettate non ricorrenti	RISCOSSIONI IN C/COMPETENZA	RISCOSSIONI IN C/RESIDUI
	<b>ACCENSIONE PRESTITI</b>				
<b>6010000</b>	<b>Tipologia 100: Emissione di titoli obbligazionari</b>				
6010100	Emissioni titoli obbligazionari a breve termine	0,00	0,00	0,00	0,00
6010200	Emissioni titoli obbligazionari a medio-lungo termine	0,00	0,00	0,00	0,00
<b>6010000</b>	<b>Totale Tipologia 100: Emissione di titoli obbligazionari</b>	<b>0,00</b>	<b>0,00</b>	<b>0,00</b>	<b>0,00</b>
<b>6020000</b>	<b>Tipologia 200: Accensione Prestiti a breve termine</b>				
6020100	Finanziamenti a breve termine	0,00	0,00	0,00	0,00
6020200	Anticipazioni	0,00	0,00	0,00	0,00
<b>6020000</b>	<b>Totale Tipologia 200: Accensione Prestiti a breve termine</b>	<b>0,00</b>	<b>0,00</b>	<b>0,00</b>	<b>0,00</b>
<b>6030000</b>	<b>Tipologia 300: Accensione Mutui e altri finanziamenti a medio lungo termine</b>				
6030100	Finanziamenti a medio lungo termine	0,00	0,00	0,00	0,00
6030200	Accensione prestiti da attualizzazione Contributi Pluriennali	0,00	0,00	0,00	0,00
6030300	Accensione prestiti a seguito di escussione di garanzie	0,00	0,00	0,00	0,00
<b>6030000</b>	<b>Totale Tipologia 300: Accensione Mutui e altri finanziamenti a medio lungo termine</b>	<b>0,00</b>	<b>0,00</b>	<b>0,00</b>	<b>0,00</b>
<b>6040000</b>	<b>Tipologia 400: Altre forme di indebitamento</b>				
6040200	Accensione Prestiti - Leasing finanziario	0,00	0,00	0,00	0,00
6040300	Accensione Prestiti - Operazioni di cartolarizzazione	0,00	0,00	0,00	0,00
6040400	Accensione Prestiti - Derivati	0,00	0,00	0,00	0,00
<b>6040000</b>	<b>Totale Tipologia 400: Altre forme di indebitamento</b>	<b>0,00</b>	<b>0,00</b>	<b>0,00</b>	<b>0,00</b>
<b>6000000</b>	<b>TOTALE TITOLO 6</b>	<b>0,00</b>	<b>0,00</b>	<b>0,00</b>	<b>0,00</b>

PROSPETTO DELLE ENTRATE DI BILANCIO PER TITOLI, TIPOLOGIE E CATEGORIE (Anno 2017)

Allegato d) al Rendiconto - Entrate per categorie

TITOLO TIPOLOGIA CATEGORIA	DENOMINAZIONE	ACCERTAMENTI	di cui entrate accertate non ricorrenti	RISCOSSIONI IN C/COMPETENZA	RISCOSSIONI IN C/RESIDUI
	<b>ANTICIPAZIONI DA ISTITUTO TESORIERE/CASSIERE</b>				
<b>7010000</b>	<b>Tipologia 100: Anticipazioni da istituto tesoriere/cassiere</b>				
7010100	Anticipazioni da istituto tesoriere/cassiere	0,00	0,00	0,00	0,00
<b>7010000</b>	<b>Totale Tipologia 100: Anticipazioni da istituto tesoriere/cassiere</b>	<b>0,00</b>	<b>0,00</b>	<b>0,00</b>	<b>0,00</b>
<b>7000000</b>	<b>TOTALE TITOLO 7</b>	<b>0,00</b>	<b>0,00</b>	<b>0,00</b>	<b>0,00</b>
	<b>ENTRATE PER CONTO TERZI E PARTITE DI GIRO</b>				
<b>9010000</b>	<b>Tipologia 100: Entrate per partite di giro</b>				
9010100	Altre ritenute	956.379,73	0,00	956.379,73	0,00
9010200	Ritenute su redditi da lavoro dipendente	625.811,05	0,00	615.455,09	0,00
9010300	Ritenute su redditi da lavoro autonomo	34.818,53	0,00	34.818,53	0,00
9010400	Finanziamento della gestione sanitaria dalla gestione ordinaria della Regione	0,00	0,00	0,00	0,00
9019900	Altre entrate per partite di giro	5.500,00	0,00	0,00	5.000,00
<b>9010000</b>	<b>Totale Tipologia 100: Entrate per partite di giro</b>	<b>1.622.509,31</b>	<b>0,00</b>	<b>1.606.653,35</b>	<b>5.000,00</b>
<b>9020000</b>	<b>Tipologia 200: Entrate per conto terzi</b>				
9020100	Rimborsi per acquisto di beni e servizi per conto terzi	0,00	0,00	0,00	0,00
9020200	Trasferimenti da Amministrazioni pubbliche per operazioni conto terzi	0,00	0,00	0,00	0,00
9020300	Trasferimenti da altri settori per operazioni conto terzi	0,00	0,00	0,00	0,00
9020400	Depositi di/prezzo terzi	6.321,61	0,00	5.321,61	0,00
9020500	Riscossione imposte e tributi per conto terzi	144.739,07	0,00	123.119,54	16.154,92
9029900	Altre entrate per conto terzi	0,00	0,00	0,00	15.690,71
<b>9020000</b>	<b>Totale Tipologia 200: Entrate per conto terzi</b>	<b>151.060,68</b>	<b>0,00</b>	<b>128.441,15</b>	<b>31.845,63</b>
<b>9000000</b>	<b>TOTALE TITOLO 9</b>	<b>1.773.569,99</b>	<b>0,00</b>	<b>1.735.094,50</b>	<b>36.845,63</b>
	<b>TOTALE TITOLI</b>	<b>13.953.103,69</b>	<b>165.850,21</b>	<b>12.001.791,70</b>	<b>1.835.225,56</b>

# Comune di Volpiano

## PROSPETTO DELLE SPESE DI BILANCIO PER MISSIONI, PROGRAMMI E MACROAGGREGATI - Allegato e) al Rendiconto - Spese per macroaggregati SPESE CORRENTI - IMPEGNI (Anno 2017)

MISSIONI E PROGRAMMI \ MACROAGGREGATI		Redditi da lavoro dipendente	Imposte e tasse a carico dell'ente	Acquisto di beni e servizi	Trasferimenti correnti	Interessi passivi	Altre spese per redditi da capitale	Rimborsi e poste correttive delle entrate	Altre spese correnti	Totale
		101	102	103	104	107	108	109	110	100
<b>01</b>	<b>MISSIONE 1 - Servizi istituzionali, generali e di gestione</b>									
01	Organi istituzionali	0,00	11.058,72	122.654,68	0,00	0,00	0,00	0,00	0,00	133.713,40
02	Segreteria generale	366.102,06	24.877,42	175.954,83	41.488,98	0,00	0,00	0,00	0,00	608.423,29
03	Gestione economica, finanziaria, programmazione, provveditorato	186.221,00	12.664,92	36.893,72	0,00	0,00	0,00	0,00	265.226,07	501.005,71
04	Gestione delle entrate tributarie e servizi fiscali	63.945,27	3.740,38	46.058,20	2.500,00	0,00	0,00	0,00	11.378,15	127.622,00
05	Gestione dei beni demaniali e patrimoniali	29.511,18	1.958,14	106.705,59	0,00	0,00	0,00	0,00	0,00	138.174,91
06	Ufficio tecnico	118.717,85	8.404,26	108.379,69	0,00	0,00	0,00	0,00	73.727,66	309.229,46
07	Elezioni e consultazioni popolari - Anagrafe e stato civile	179.176,70	12.039,31	19.017,94	0,00	0,00	0,00	0,00	0,00	210.233,95
08	Statistica e sistemi informativi	0,00	0,00	0,00	0,00	0,00	0,00	0,00	0,00	0,00
09	Assistenza tecnico-amministrativa agli enti locali	0,00	0,00	0,00	0,00	0,00	0,00	0,00	0,00	0,00
10	Risorse umane	0,00	0,00	0,00	0,00	0,00	0,00	0,00	0,00	0,00
11	Altri servizi generali	55.894,82	3.708,37	2.503,46	0,00	0,00	0,00	0,00	797,50	62.904,15
	<b>TOTALE MISSIONE 1 - Servizi istituzionali, generali e di gestione</b>	<b>999.568,88</b>	<b>78.451,52</b>	<b>618.168,11</b>	<b>43.988,98</b>	<b>0,00</b>	<b>0,00</b>	<b>0,00</b>	<b>351.129,38</b>	<b>2.091.306,87</b>
<b>02</b>	<b>MISSIONE 2 - Giustizia</b>									
01	Uffici giudiziari	0,00	0,00	0,00	0,00	0,00	0,00	0,00	0,00	0,00
02	Casa circondariale e altri servizi	0,00	0,00	0,00	0,00	0,00	0,00	0,00	0,00	0,00
	<b>TOTALE MISSIONE 2 - Giustizia</b>	<b>0,00</b>	<b>0,00</b>	<b>0,00</b>	<b>0,00</b>	<b>0,00</b>	<b>0,00</b>	<b>0,00</b>	<b>0,00</b>	<b>0,00</b>
<b>03</b>	<b>MISSIONE 3 - Ordine pubblico e sicurezza</b>									
01	Polizia locale e amministrativa	388.707,01	24.958,63	154.969,65	8.000,00	0,00	0,00	0,00	3.998,37	580.633,66
02	Sistema integrato di sicurezza urbana	0,00	0,00	0,00	0,00	0,00	0,00	0,00	0,00	0,00
	<b>TOTALE MISSIONE 3 - Ordine pubblico e sicurezza</b>	<b>388.707,01</b>	<b>24.958,63</b>	<b>154.969,65</b>	<b>8.000,00</b>	<b>0,00</b>	<b>0,00</b>	<b>0,00</b>	<b>3.998,37</b>	<b>580.633,66</b>
<b>04</b>	<b>MISSIONE 4 - Istruzione e diritto allo studio</b>									



# Comune di Volpiano

## PROSPETTO DELLE SPESE DI BILANCIO PER MISSIONI, PROGRAMMI E MACROAGGREGATI - Allegato e) al Rendiconto - Spese per macroaggregati SPESE CORRENTI - IMPEGNI (Anno 2017)

MISSIONI E PROGRAMMI \ MACROAGGREGATI		Redditi da lavoro dipendente	Imposte e tasse a carico dell'ente	Acquisto di beni e servizi	Trasferimenti correnti	Interessi passivi	Altre spese per redditi da capitale	Rimborsi e poste correttive delle entrate	Altre spese correnti	Totale
		101	102	103	104	107	108	109	110	100
01	Istruzione prescolastica	0,00	0,00	61.622,59	78.760,00	0,00	0,00	0,00	0,00	140.382,59
02	Altri ordini di istruzione non universitaria	83.328,68	5.466,46	292.903,22	24.900,00	15.979,44	0,00	0,00	0,00	422.577,80
04	Istruzione universitaria	0,00	0,00	0,00	0,00	0,00	0,00	0,00	0,00	0,00
05	Istruzione tecnica superiore	0,00	0,00	0,00	0,00	0,00	0,00	0,00	0,00	0,00
06	Servizi ausiliari all'istruzione	34.019,27	2.256,34	762.020,21	1.225,00	0,00	0,00	0,00	0,00	799.520,82
07	Diritto allo studio	0,00	0,00	26.000,00	11.000,00	0,00	0,00	0,00	0,00	37.000,00
	<b>TOTALE MISSIONE 4 - Istruzione e diritto allo studio</b>	<b>117.347,95</b>	<b>7.722,80</b>	<b>1.142.546,02</b>	<b>115.885,00</b>	<b>15.979,44</b>	<b>0,00</b>	<b>0,00</b>	<b>0,00</b>	<b>1.399.481,21</b>
<b>05</b>	<b>MISSIONE 5 - Tutela e valorizzazione dei beni e delle attività culturali</b>									
01	Valorizzazione dei beni di interesse storico	0,00	0,00	0,00	0,00	0,00	0,00	0,00	0,00	0,00
02	Attività culturali e interventi diversi nel settore culturale	30.269,04	4.039,69	106.950,98	34.334,44	0,00	0,00	0,00	0,00	175.594,15
	<b>TOTALE MISSIONE 5 - Tutela e valorizzazione dei beni e delle attività culturali</b>	<b>30.269,04</b>	<b>4.039,69</b>	<b>106.950,98</b>	<b>34.334,44</b>	<b>0,00</b>	<b>0,00</b>	<b>0,00</b>	<b>0,00</b>	<b>175.594,15</b>
<b>06</b>	<b>MISSIONE 6 - Politiche giovanili, sport e tempo libero</b>									
01	Sport e tempo libero	0,00	0,00	285.345,57	19.000,00	0,00	0,00	0,00	0,00	304.345,57
02	Giovani	0,00	0,00	17.587,72	0,00	0,00	0,00	0,00	0,00	17.587,72
	<b>TOTALE MISSIONE 6 - Politiche giovanili, sport e tempo libero</b>	<b>0,00</b>	<b>0,00</b>	<b>302.933,29</b>	<b>19.000,00</b>	<b>0,00</b>	<b>0,00</b>	<b>0,00</b>	<b>0,00</b>	<b>321.933,29</b>
<b>07</b>	<b>MISSIONE 7 - Turismo</b>									
01	Sviluppo e la valorizzazione del turismo	0,00	0,00	0,00	0,00	0,00	0,00	0,00	0,00	0,00
	<b>TOTALE MISSIONE 7 - Turismo</b>	<b>0,00</b>	<b>0,00</b>	<b>0,00</b>	<b>0,00</b>	<b>0,00</b>	<b>0,00</b>	<b>0,00</b>	<b>0,00</b>	<b>0,00</b>
<b>08</b>	<b>MISSIONE 8 - Assetto del territorio ed edilizia abitativa</b>									
01	Urbanistica e assetto del territorio	0,00	0,00	0,00	0,00	0,00	0,00	0,00	0,00	0,00
02	Edilizia residenziale pubblica e locale e piani di edilizia economico-popolare	149.042,75	9.809,09	62.226,42	0,00	0,00	0,00	0,00	0,00	221.078,26

# Comune di Volpiano

## PROSPETTO DELLE SPESE DI BILANCIO PER MISSIONI, PROGRAMMI E MACROAGGREGATI - Allegato e) al Rendiconto - Spese per macroaggregati SPESE CORRENTI - IMPEGNI (Anno 2017)

MISSIONI E PROGRAMMI \ MACROAGGREGATI		Redditi da lavoro dipendente	Imposte e tasse a carico dell'ente	Acquisto di beni e servizi	Trasferimenti correnti	Interessi passivi	Altre spese per redditi da capitale	Rimborsi e poste correttive delle entrate	Altre spese correnti	Totale
		101	102	103	104	107	108	109	110	100
	<b>TOTALE MISSIONE 8 - Assetto del territorio ed edilizia abitativa</b>	<b>149.042,75</b>	<b>9.809,09</b>	<b>62.226,42</b>	<b>0,00</b>	<b>0,00</b>	<b>0,00</b>	<b>0,00</b>	<b>0,00</b>	<b>221.078,26</b>
<b>09</b>	<b>MISSIONE 9 - Sviluppo sostenibile e tutela del territorio e dell'ambiente</b>									
01	Difesa del suolo	0,00	0,00	0,00	0,00	0,00	0,00	0,00	0,00	0,00
02	Tutela, valorizzazione e recupero ambientale	0,00	0,00	160.527,68	13.000,00	0,00	0,00	0,00	0,00	173.527,68
03	Rifiuti	0,00	0,00	2.731.258,00	22.357,55	0,00	0,00	0,00	0,00	2.753.615,55
04	Servizio idrico integrato	0,00	0,00	0,00	0,00	30.385,89	0,00	0,00	0,00	30.385,89
05	Aree protette, parchi naturali, protezione naturalistica e forestazione	0,00	0,00	0,00	0,00	0,00	0,00	0,00	0,00	0,00
06	Tutela e valorizzazione delle risorse idriche	0,00	0,00	0,00	0,00	0,00	0,00	0,00	0,00	0,00
07	Sviluppo sostenibile territorio montano piccoli Comuni	0,00	0,00	0,00	0,00	0,00	0,00	0,00	0,00	0,00
08	Qualità dell'aria e riduzione dell'inquinamento	0,00	0,00	0,00	0,00	0,00	0,00	0,00	0,00	0,00
	<b>TOTALE MISSIONE 9 - Sviluppo sostenibile e tutela del territorio e dell'ambiente</b>	<b>0,00</b>	<b>0,00</b>	<b>2.891.785,68</b>	<b>35.357,55</b>	<b>30.385,89</b>	<b>0,00</b>	<b>0,00</b>	<b>0,00</b>	<b>2.957.529,12</b>
<b>10</b>	<b>MISSIONE 10 - Trasporti e diritto alla mobilità</b>									
01	Trasporto ferroviario	0,00	0,00	0,00	0,00	0,00	0,00	0,00	0,00	0,00
02	Trasporto pubblico locale	0,00	0,00	0,00	0,00	0,00	0,00	0,00	0,00	0,00
03	Trasporto per vie d'acqua	0,00	0,00	0,00	0,00	0,00	0,00	0,00	0,00	0,00
04	Altre modalità di trasporto	0,00	0,00	0,00	0,00	0,00	0,00	0,00	0,00	0,00
05	Viabilità e infrastrutture stradali	145.238,70	9.466,13	602.780,44	2.065,01	76.002,77	0,00	0,00	0,00	835.553,05
	<b>TOTALE MISSIONE 10 - Trasporti e diritto alla mobilità</b>	<b>145.238,70</b>	<b>9.466,13</b>	<b>602.780,44</b>	<b>2.065,01</b>	<b>76.002,77</b>	<b>0,00</b>	<b>0,00</b>	<b>0,00</b>	<b>835.553,05</b>
<b>11</b>	<b>MISSIONE 11 - Soccorso civile</b>									
01	Sistema di protezione civile	0,00	0,00	32.136,78	0,00	0,00	0,00	0,00	2.968,64	35.105,42
02	Interventi a seguito di calamità naturali	0,00	0,00	0,00	0,00	0,00	0,00	0,00	0,00	0,00

# Comune di Volpiano

## PROSPETTO DELLE SPESE DI BILANCIO PER MISSIONI, PROGRAMMI E MACROAGGREGATI - Allegato e) al Rendiconto - Spese per macroaggregati SPESE CORRENTI - IMPEGNI (Anno 2017)

MISSIONI E PROGRAMMI \ MACROAGGREGATI		Redditi da lavoro dipendente	Imposte e tasse a carico dell'ente	Acquisto di beni e servizi	Trasferimenti correnti	Interessi passivi	Altre spese per redditi da capitale	Rimborsi e poste correttive delle entrate	Altre spese correnti	Totale
		101	102	103	104	107	108	109	110	100
	<b>TOTALE MISSIONE 11 - Soccorso civile</b>	<b>0,00</b>	<b>0,00</b>	<b>32.136,78</b>	<b>0,00</b>	<b>0,00</b>	<b>0,00</b>	<b>0,00</b>	<b>2.968,64</b>	<b>35.105,42</b>
<b>12</b>	<b>MISSIONE 12 - Diritti sociali, politiche sociali e famiglia</b>									
01	Interventi per l'infanzia e i minori e per asili nido	221.977,98	0,00	204.348,00	15.668,25	0,00	0,00	0,00	227,10	442.221,33
02	Interventi per la disabilità	0,00	0,00	21.265,00	6.500,00	0,00	0,00	0,00	0,00	27.765,00
03	Interventi per gli anziani	0,00	0,00	25.719,92	0,00	0,00	0,00	0,00	0,00	25.719,92
04	Interventi per i soggetti a rischio di esclusione sociale	0,00	0,00	25.987,50	0,00	0,00	0,00	0,00	0,00	25.987,50
05	Interventi per le famiglie	199.384,13	13.607,73	117.588,77	76.679,36	0,00	0,00	0,00	8.621,21	415.881,20
06	Interventi per il diritto alla casa	0,00	0,00	0,00	62.000,00	0,00	0,00	0,00	0,00	62.000,00
07	Programmazione e governo della rete dei servizi sociosanitari e sociali	5.248,76	0,00	0,00	581.099,64	0,00	0,00	0,00	0,00	586.348,40
08	Cooperazione e associazionismo	0,00	0,00	0,00	32.528,00	0,00	0,00	0,00	0,00	32.528,00
09	Servizio necroscopico e cimiteriale	27.211,61	1.782,75	102.474,07	0,00	58,03	0,00	0,00	2.140,71	133.667,17
	<b>TOTALE MISSIONE 12 - Diritti sociali, politiche sociali e famiglia</b>	<b>453.822,48</b>	<b>15.390,48</b>	<b>497.383,26</b>	<b>774.475,25</b>	<b>58,03</b>	<b>0,00</b>	<b>0,00</b>	<b>10.989,02</b>	<b>1.752.118,52</b>
<b>13</b>	<b>MISSIONE 13 - Tutela della salute</b>									
01	Servizio sanitario regionale - finanziamento ordinario corrente per la garanzia dei LEA	0,00	0,00	0,00	0,00	0,00	0,00	0,00	0,00	0,00
07	Ulteriori spese in materia sanitaria	0,00	0,00	0,00	0,00	0,00	0,00	0,00	0,00	0,00
	<b>TOTALE MISSIONE 13 - Tutela della salute</b>	<b>0,00</b>	<b>0,00</b>	<b>0,00</b>	<b>0,00</b>	<b>0,00</b>	<b>0,00</b>	<b>0,00</b>	<b>0,00</b>	<b>0,00</b>
<b>14</b>	<b>MISSIONE 14 - Sviluppo economico e competitività</b>									
01	Industria, PMI e Artigianato	0,00	0,00	0,00	0,00	0,00	0,00	0,00	0,00	0,00
02	Commercio - reti distributive - tutela dei consumatori	32.795,56	2.193,56	29.603,20	16.155,85	0,00	0,00	0,00	0,00	80.748,17
03	Ricerca e innovazione	0,00	0,00	0,00	0,00	0,00	0,00	0,00	0,00	0,00
04	Reti e altri servizi di pubblica utilità	0,00	0,00	0,00	0,00	0,00	0,00	0,00	0,00	0,00

# Comune di Volpiano

## PROSPETTO DELLE SPESE DI BILANCIO PER MISSIONI, PROGRAMMI E MACROAGGREGATI - Allegato e) al Rendiconto - Spese per macroaggregati SPESE CORRENTI - IMPEGNI (Anno 2017)

MISSIONI E PROGRAMMI \ MACROAGGREGATI		Redditi da lavoro dipendente	Imposte e tasse a carico dell'ente	Acquisto di beni e servizi	Trasferimenti correnti	Interessi passivi	Altre spese per redditi da capitale	Rimborsi e poste correttive delle entrate	Altre spese correnti	Totale
		101	102	103	104	107	108	109	110	100
	<b>TOTALE MISSIONE 14 - Sviluppo economico e competitività</b>	<b>32.795,56</b>	<b>2.193,56</b>	<b>29.603,20</b>	<b>16.155,85</b>	<b>0,00</b>	<b>0,00</b>	<b>0,00</b>	<b>0,00</b>	<b>80.748,17</b>
<b>15</b>	<b>MISSIONE 15 - Politiche per il lavoro e la formazione professionale</b>									
01	Servizi per lo sviluppo del mercato del lavoro	0,00	0,00	0,00	0,00	0,00	0,00	0,00	0,00	0,00
02	Formazione professionale	0,00	0,00	0,00	0,00	0,00	0,00	0,00	0,00	0,00
03	Sostegno all'occupazione	0,00	0,00	0,00	0,00	0,00	0,00	0,00	0,00	0,00
	<b>TOTALE MISSIONE 15 - Politiche per il lavoro e la formazione professionale</b>	<b>0,00</b>	<b>0,00</b>	<b>0,00</b>	<b>0,00</b>	<b>0,00</b>	<b>0,00</b>	<b>0,00</b>	<b>0,00</b>	<b>0,00</b>
<b>16</b>	<b>MISSIONE 16 - Agricoltura, politiche agroalimentari e pesca</b>									
01	Sviluppo del settore agricolo e del sistema agroalimentare	0,00	0,00	0,00	32.000,00	0,00	0,00	0,00	0,00	32.000,00
02	Caccia e pesca	0,00	0,00	0,00	0,00	0,00	0,00	0,00	0,00	0,00
	<b>TOTALE MISSIONE 16 - Agricoltura, politiche agroalimentari e pesca</b>	<b>0,00</b>	<b>0,00</b>	<b>0,00</b>	<b>32.000,00</b>	<b>0,00</b>	<b>0,00</b>	<b>0,00</b>	<b>0,00</b>	<b>32.000,00</b>
<b>17</b>	<b>MISSIONE 17 - Energia e diversificazione delle fonti energetiche</b>									
01	Fonti energetiche	0,00	0,00	0,00	0,00	0,00	0,00	0,00	0,00	0,00
	<b>TOTALE MISSIONE 17 - Energia e diversificazione delle fonti energetiche</b>	<b>0,00</b>	<b>0,00</b>	<b>0,00</b>	<b>0,00</b>	<b>0,00</b>	<b>0,00</b>	<b>0,00</b>	<b>0,00</b>	<b>0,00</b>
<b>18</b>	<b>MISSIONE 18 - Relazioni con le altre autonomie territoriali e locali</b>									
01	Relazioni finanziarie con le altre autonomie territoriali	0,00	0,00	0,00	0,00	0,00	0,00	0,00	0,00	0,00
	<b>TOTALE MISSIONE 18 - Relazioni con le altre autonomie territoriali e locali</b>	<b>0,00</b>	<b>0,00</b>	<b>0,00</b>	<b>0,00</b>	<b>0,00</b>	<b>0,00</b>	<b>0,00</b>	<b>0,00</b>	<b>0,00</b>
<b>19</b>	<b>MISSIONE 19 - Relazioni internazionali</b>									
01	Relazioni internazionali e Cooperazione allo sviluppo	0,00	0,00	0,00	0,00	0,00	0,00	0,00	0,00	0,00
	<b>TOTALE MISSIONE 19 - Relazioni internazionali</b>	<b>0,00</b>	<b>0,00</b>	<b>0,00</b>	<b>0,00</b>	<b>0,00</b>	<b>0,00</b>	<b>0,00</b>	<b>0,00</b>	<b>0,00</b>

**Comune di Volpiano**

**PROSPETTO DELLE SPESE DI BILANCIO PER MISSIONI, PROGRAMMI E MACROAGGREGATI - Allegato e) al Rendiconto - Spese per macroaggregati  
SPESE CORRENTI - IMPEGNI (Anno 2017)**

[illegible]

# Comune di Volpiano

## PROSPETTO DELLE SPESE DI BILANCIO PER MISSIONI, PROGRAMMI E MACROAGGREGATI - Allegato e) al Rendiconto - Spese per macroaggregati SPESE CORRENTI - PAGAMENTI IN C/COMPETENZA (Anno 2017)

MISSIONI E PROGRAMMI \ MACROAGGREGATI		Redditi da lavoro dipendente	Imposte e tasse a carico dell'ente	Acquisto di beni e servizi	Trasferimenti correnti	Interessi passivi	Altre spese per redditi da capitale	Rimborsi e poste correttive delle entrate	Altre spese correnti	Totale
		101	102	103	104	107	108	109	110	100
<b>01</b>	<b>MISSIONE 1 - Servizi istituzionali, generali e di gestione</b>									
01	Organi istituzionali	0,00	10.490,29	105.292,50	0,00	0,00	0,00	0,00	0,00	115.782,79
02	Segreteria generale	355.507,88	21.474,65	149.335,39	18.823,14	0,00	0,00	0,00	0,00	545.141,06
03	Gestione economica, finanziaria, programmazione, provveditorato	180.522,36	10.833,17	25.688,53	0,00	0,00	0,00	0,00	252.554,91	469.598,97
04	Gestione delle entrate tributarie e servizi fiscali	62.214,56	3.188,20	40.917,99	1.616,84	0,00	0,00	0,00	1.163,15	109.100,74
05	Gestione dei beni demaniali e patrimoniali	28.646,87	1.681,46	88.602,70	0,00	0,00	0,00	0,00	0,00	118.931,03
06	Ufficio tecnico	116.397,87	7.541,28	68.928,61	0,00	0,00	0,00	0,00	64.869,66	257.737,42
07	Elezioni e consultazioni popolari - Anagrafe e stato civile	174.359,91	10.502,42	7.830,46	0,00	0,00	0,00	0,00	0,00	192.692,79
08	Statistica e sistemi informativi	0,00	0,00	0,00	0,00	0,00	0,00	0,00	0,00	0,00
09	Assistenza tecnico-amministrativa agli enti locali	0,00	0,00	0,00	0,00	0,00	0,00	0,00	0,00	0,00
10	Risorse umane	0,00	0,00	0,00	0,00	0,00	0,00	0,00	0,00	0,00
11	Altri servizi generali	54.195,05	3.165,44	991,26	0,00	0,00	0,00	0,00	317,50	58.669,25
	<b>TOTALE MISSIONE 1 - Servizi istituzionali, generali e di gestione</b>	<b>971.844,50</b>	<b>68.876,91</b>	<b>487.587,44</b>	<b>20.439,98</b>	<b>0,00</b>	<b>0,00</b>	<b>0,00</b>	<b>318.905,22</b>	<b>1.867.654,05</b>
<b>02</b>	<b>MISSIONE 2 - Giustizia</b>									
01	Uffici giudiziari	0,00	0,00	0,00	0,00	0,00	0,00	0,00	0,00	0,00
02	Casa circondariale e altri servizi	0,00	0,00	0,00	0,00	0,00	0,00	0,00	0,00	0,00
	<b>TOTALE MISSIONE 2 - Giustizia</b>	<b>0,00</b>	<b>0,00</b>	<b>0,00</b>	<b>0,00</b>	<b>0,00</b>	<b>0,00</b>	<b>0,00</b>	<b>0,00</b>	<b>0,00</b>
<b>03</b>	<b>MISSIONE 3 - Ordine pubblico e sicurezza</b>									
01	Polizia locale e amministrativa	378.127,45	21.520,73	129.963,90	0,00	0,00	0,00	0,00	3.248,37	532.860,45
02	Sistema integrato di sicurezza urbana	0,00	0,00	0,00	0,00	0,00	0,00	0,00	0,00	0,00
	<b>TOTALE MISSIONE 3 - Ordine pubblico e sicurezza</b>	<b>378.127,45</b>	<b>21.520,73</b>	<b>129.963,90</b>	<b>0,00</b>	<b>0,00</b>	<b>0,00</b>	<b>0,00</b>	<b>3.248,37</b>	<b>532.860,45</b>
<b>04</b>	<b>MISSIONE 4 - Istruzione e diritto allo studio</b>									

# Comune di Volpiano

## PROSPETTO DELLE SPESE DI BILANCIO PER MISSIONI, PROGRAMMI E MACROAGGREGATI - Allegato e) al Rendiconto - Spese per macroaggregati SPESE CORRENTI - PAGAMENTI IN C/COMPETENZA (Anno 2017)

MISSIONI E PROGRAMMI \ MACROAGGREGATI		Redditi da lavoro dipendente	Imposte e tasse a carico dell'ente	Acquisto di beni e servizi	Trasferimenti correnti	Interessi passivi	Altre spese per redditi da capitale	Rimborsi e poste correttive delle entrate	Altre spese correnti	Totale
		101	102	103	104	107	108	109	110	100
01	Istruzione prescolastica	0,00	0,00	54.584,24	50.906,00	0,00	0,00	0,00	0,00	105.490,24
02	Altri ordini di istruzione non universitaria	80.787,43	4.656,32	174.543,09	2.561,26	15.979,44	0,00	0,00	0,00	278.527,54
04	Istruzione universitaria	0,00	0,00	0,00	0,00	0,00	0,00	0,00	0,00	0,00
05	Istruzione tecnica superiore	0,00	0,00	0,00	0,00	0,00	0,00	0,00	0,00	0,00
06	Servizi ausiliari all'istruzione	33.014,38	1.935,08	689.695,61	1.225,00	0,00	0,00	0,00	0,00	725.870,07
07	Diritto allo studio	0,00	0,00	24.869,86	4.841,40	0,00	0,00	0,00	0,00	29.711,26
	<b>TOTALE MISSIONE 4 - Istruzione e diritto allo studio</b>	<b>113.801,81</b>	<b>6.591,40</b>	<b>943.692,80</b>	<b>59.533,66</b>	<b>15.979,44</b>	<b>0,00</b>	<b>0,00</b>	<b>0,00</b>	<b>1.139.599,11</b>
<b>05</b>	<b>MISSIONE 5 - Tutela e valorizzazione dei beni e delle attività culturali</b>									
01	Valorizzazione dei beni di interesse storico	0,00	0,00	0,00	0,00	0,00	0,00	0,00	0,00	0,00
02	Attività culturali e interventi diversi nel settore culturale	29.332,10	2.942,39	76.541,46	3.034,44	0,00	0,00	0,00	0,00	111.850,39
	<b>TOTALE MISSIONE 5 - Tutela e valorizzazione dei beni e delle attività culturali</b>	<b>29.332,10</b>	<b>2.942,39</b>	<b>76.541,46</b>	<b>3.034,44</b>	<b>0,00</b>	<b>0,00</b>	<b>0,00</b>	<b>0,00</b>	<b>111.850,39</b>
<b>06</b>	<b>MISSIONE 6 - Politiche giovanili, sport e tempo libero</b>									
01	Sport e tempo libero	0,00	0,00	227.876,25	6.000,00	0,00	0,00	0,00	0,00	233.876,25
02	Giovani	0,00	0,00	8.587,72	0,00	0,00	0,00	0,00	0,00	8.587,72
	<b>TOTALE MISSIONE 6 - Politiche giovanili, sport e tempo libero</b>	<b>0,00</b>	<b>0,00</b>	<b>236.463,97</b>	<b>6.000,00</b>	<b>0,00</b>	<b>0,00</b>	<b>0,00</b>	<b>0,00</b>	<b>242.463,97</b>
<b>07</b>	<b>MISSIONE 7 - Turismo</b>									
01	Sviluppo e la valorizzazione del turismo	0,00	0,00	0,00	0,00	0,00	0,00	0,00	0,00	0,00
	<b>TOTALE MISSIONE 7 - Turismo</b>	<b>0,00</b>	<b>0,00</b>	<b>0,00</b>	<b>0,00</b>	<b>0,00</b>	<b>0,00</b>	<b>0,00</b>	<b>0,00</b>	<b>0,00</b>
<b>08</b>	<b>MISSIONE 8 - Assetto del territorio ed edilizia abitativa</b>									
01	Urbanistica e assetto del territorio	0,00	0,00	0,00	0,00	0,00	0,00	0,00	0,00	0,00
02	Edilizia residenziale pubblica e locale e piani di edilizia economico-popolare	144.808,71	8.443,57	38.046,42	0,00	0,00	0,00	0,00	0,00	191.298,70

# Comune di Volpiano

## PROSPETTO DELLE SPESE DI BILANCIO PER MISSIONI, PROGRAMMI E MACROAGGREGATI - Allegato e) al Rendiconto - Spese per macroaggregati SPESE CORRENTI - PAGAMENTI IN C/COMPETENZA (Anno 2017)

MISSIONI E PROGRAMMI \ MACROAGGREGATI		Redditi da lavoro dipendente	Imposte e tasse a carico dell'ente	Acquisto di beni e servizi	Trasferimenti correnti	Interessi passivi	Altre spese per redditi da capitale	Rimborsi e poste correttive delle entrate	Altre spese correnti	Totale
		101	102	103	104	107	108	109	110	100
	<b>TOTALE MISSIONE 8 - Assetto del territorio ed edilizia abitativa</b>	<b>144.808,71</b>	<b>8.443,57</b>	<b>38.046,42</b>	<b>0,00</b>	<b>0,00</b>	<b>0,00</b>	<b>0,00</b>	<b>0,00</b>	<b>191.298,70</b>
<b>09</b>	<b>MISSIONE 9 - Sviluppo sostenibile e tutela del territorio e dell'ambiente</b>									
01	Difesa del suolo	0,00	0,00	0,00	0,00	0,00	0,00	0,00	0,00	0,00
02	Tutela, valorizzazione e recupero ambientale	0,00	0,00	131.796,66	0,00	0,00	0,00	0,00	0,00	131.796,66
03	Rifiuti	0,00	0,00	2.477.260,80	22.357,55	0,00	0,00	0,00	0,00	2.499.618,35
04	Servizio idrico integrato	0,00	0,00	0,00	0,00	30.385,89	0,00	0,00	0,00	30.385,89
05	Aree protette, parchi naturali, protezione naturalistica e forestazione	0,00	0,00	0,00	0,00	0,00	0,00	0,00	0,00	0,00
06	Tutela e valorizzazione delle risorse idriche	0,00	0,00	0,00	0,00	0,00	0,00	0,00	0,00	0,00
07	Sviluppo sostenibile territorio montano piccoli Comuni	0,00	0,00	0,00	0,00	0,00	0,00	0,00	0,00	0,00
08	Qualità dell'aria e riduzione dell'inquinamento	0,00	0,00	0,00	0,00	0,00	0,00	0,00	0,00	0,00
	<b>TOTALE MISSIONE 9 - Sviluppo sostenibile e tutela del territorio e dell'ambiente</b>	<b>0,00</b>	<b>0,00</b>	<b>2.609.057,46</b>	<b>22.357,55</b>	<b>30.385,89</b>	<b>0,00</b>	<b>0,00</b>	<b>0,00</b>	<b>2.661.800,90</b>
<b>10</b>	<b>MISSIONE 10 - Trasporti e diritto alla mobilità</b>									
01	Trasporto ferroviario	0,00	0,00	0,00	0,00	0,00	0,00	0,00	0,00	0,00
02	Trasporto pubblico locale	0,00	0,00	0,00	0,00	0,00	0,00	0,00	0,00	0,00
03	Trasporto per vie d'acqua	0,00	0,00	0,00	0,00	0,00	0,00	0,00	0,00	0,00
04	Altre modalità di trasporto	0,00	0,00	0,00	0,00	0,00	0,00	0,00	0,00	0,00
05	Viabilità e infrastrutture stradali	141.081,80	8.141,94	448.240,89	0,00	76.002,77	0,00	0,00	0,00	673.467,40
	<b>TOTALE MISSIONE 10 - Trasporti e diritto alla mobilità</b>	<b>141.081,80</b>	<b>8.141,94</b>	<b>448.240,89</b>	<b>0,00</b>	<b>76.002,77</b>	<b>0,00</b>	<b>0,00</b>	<b>0,00</b>	<b>673.467,40</b>
<b>11</b>	<b>MISSIONE 11 - Soccorso civile</b>									
01	Sistema di protezione civile	0,00	0,00	14.091,89	0,00	0,00	0,00	0,00	888,64	14.980,53
02	Interventi a seguito di calamità naturali	0,00	0,00	0,00	0,00	0,00	0,00	0,00	0,00	0,00



# Comune di Volpiano

## PROSPETTO DELLE SPESE DI BILANCIO PER MISSIONI, PROGRAMMI E MACROAGGREGATI - Allegato e) al Rendiconto - Spese per macroaggregati SPESE CORRENTI - PAGAMENTI IN C/COMPETENZA (Anno 2017)

MISSIONI E PROGRAMMI \ MACROAGGREGATI		Redditi da lavoro dipendente	Imposte e tasse a carico dell'ente	Acquisto di beni e servizi	Trasferimenti correnti	Interessi passivi	Altre spese per redditi da capitale	Rimborsi e poste correttive delle entrate	Altre spese correnti	Totale
		101	102	103	104	107	108	109	110	100
	<b>TOTALE MISSIONE 11 - Soccorso civile</b>	<b>0,00</b>	<b>0,00</b>	<b>14.091,89</b>	<b>0,00</b>	<b>0,00</b>	<b>0,00</b>	<b>0,00</b>	<b>888,64</b>	<b>14.980,53</b>
<b>12</b>	<b>MISSIONE 12 - Diritti sociali, politiche sociali e famiglia</b>									
01	Interventi per l'infanzia e i minori e per asili nido	215.477,78	0,00	155.072,02	15.668,25	0,00	0,00	0,00	227,10	386.445,15
02	Interventi per la disabilità	0,00	0,00	14.733,19	0,00	0,00	0,00	0,00	0,00	14.733,19
03	Interventi per gli anziani	0,00	0,00	20.315,38	0,00	0,00	0,00	0,00	0,00	20.315,38
04	Interventi per i soggetti a rischio di esclusione sociale	0,00	0,00	21.152,60	0,00	0,00	0,00	0,00	0,00	21.152,60
05	Interventi per le famiglie	193.310,19	11.654,06	104.943,30	9.868,21	0,00	0,00	0,00	6.861,21	326.636,97
06	Interventi per il diritto alla casa	0,00	0,00	0,00	0,00	0,00	0,00	0,00	0,00	0,00
07	Programmazione e governo della rete dei servizi sociosanitari e sociali	5.248,76	0,00	0,00	437.400,41	0,00	0,00	0,00	0,00	442.649,17
08	Cooperazione e associazionismo	0,00	0,00	0,00	10.128,00	0,00	0,00	0,00	0,00	10.128,00
09	Servizio necroscopico e cimiteriale	26.370,94	1.512,85	68.426,67	0,00	58,03	0,00	0,00	2.140,71	98.509,20
	<b>TOTALE MISSIONE 12 - Diritti sociali, politiche sociali e famiglia</b>	<b>440.407,67</b>	<b>13.166,91</b>	<b>384.643,16</b>	<b>473.064,87</b>	<b>58,03</b>	<b>0,00</b>	<b>0,00</b>	<b>9.229,02</b>	<b>1.320.569,66</b>
<b>13</b>	<b>MISSIONE 13 - Tutela della salute</b>									
01	Servizio sanitario regionale - finanziamento ordinario corrente per la garanzia dei LEA	0,00	0,00	0,00	0,00	0,00	0,00	0,00	0,00	0,00
07	Ulteriori spese in materia sanitaria	0,00	0,00	0,00	0,00	0,00	0,00	0,00	0,00	0,00
	<b>TOTALE MISSIONE 13 - Tutela della salute</b>	<b>0,00</b>	<b>0,00</b>	<b>0,00</b>	<b>0,00</b>	<b>0,00</b>	<b>0,00</b>	<b>0,00</b>	<b>0,00</b>	<b>0,00</b>
<b>14</b>	<b>MISSIONE 14 - Sviluppo economico e competitività</b>									
01	Industria, PMI e Artigianato	0,00	0,00	0,00	0,00	0,00	0,00	0,00	0,00	0,00
02	Commercio - reti distributive - tutela dei consumatori	31.774,29	1.867,53	14.414,29	14.324,39	0,00	0,00	0,00	0,00	62.380,50
03	Ricerca e innovazione	0,00	0,00	0,00	0,00	0,00	0,00	0,00	0,00	0,00
04	Reti e altri servizi di pubblica utilità	0,00	0,00	0,00	0,00	0,00	0,00	0,00	0,00	0,00

# Comune di Volpiano

## PROSPETTO DELLE SPESE DI BILANCIO PER MISSIONI, PROGRAMMI E MACROAGGREGATI - Allegato e) al Rendiconto - Spese per macroaggregati SPESE CORRENTI - PAGAMENTI IN C/COMPETENZA (Anno 2017)

MISSIONI E PROGRAMMI \ MACROAGGREGATI		Redditi da lavoro dipendente	Imposte e tasse a carico dell'ente	Acquisto di beni e servizi	Trasferimenti correnti	Interessi passivi	Altre spese per redditi da capitale	Rimborsi e poste correttive delle entrate	Altre spese correnti	Totale
		101	102	103	104	107	108	109	110	100
	<b>TOTALE MISSIONE 14 - Sviluppo economico e competitività</b>	<b>31.774,29</b>	<b>1.867,53</b>	<b>14.414,29</b>	<b>14.324,39</b>	<b>0,00</b>	<b>0,00</b>	<b>0,00</b>	<b>0,00</b>	<b>62.380,50</b>
<b>15</b>	<b>MISSIONE 15 - Politiche per il lavoro e la formazione professionale</b>									
01	Servizi per lo sviluppo del mercato del lavoro	0,00	0,00	0,00	0,00	0,00	0,00	0,00	0,00	0,00
02	Formazione professionale	0,00	0,00	0,00	0,00	0,00	0,00	0,00	0,00	0,00
03	Sostegno all'occupazione	0,00	0,00	0,00	0,00	0,00	0,00	0,00	0,00	0,00
	<b>TOTALE MISSIONE 15 - Politiche per il lavoro e la formazione professionale</b>	<b>0,00</b>	<b>0,00</b>	<b>0,00</b>	<b>0,00</b>	<b>0,00</b>	<b>0,00</b>	<b>0,00</b>	<b>0,00</b>	<b>0,00</b>
<b>16</b>	<b>MISSIONE 16 - Agricoltura, politiche agroalimentari e pesca</b>									
01	Sviluppo del settore agricolo e del sistema agroalimentare	0,00	0,00	0,00	19.509,38	0,00	0,00	0,00	0,00	19.509,38
02	Caccia e pesca	0,00	0,00	0,00	0,00	0,00	0,00	0,00	0,00	0,00
	<b>TOTALE MISSIONE 16 - Agricoltura, politiche agroalimentari e pesca</b>	<b>0,00</b>	<b>0,00</b>	<b>0,00</b>	<b>19.509,38</b>	<b>0,00</b>	<b>0,00</b>	<b>0,00</b>	<b>0,00</b>	<b>19.509,38</b>
<b>17</b>	<b>MISSIONE 17 - Energia e diversificazione delle fonti energetiche</b>									
01	Fonti energetiche	0,00	0,00	0,00	0,00	0,00	0,00	0,00	0,00	0,00
	<b>TOTALE MISSIONE 17 - Energia e diversificazione delle fonti energetiche</b>	<b>0,00</b>	<b>0,00</b>	<b>0,00</b>	<b>0,00</b>	<b>0,00</b>	<b>0,00</b>	<b>0,00</b>	<b>0,00</b>	<b>0,00</b>
<b>18</b>	<b>MISSIONE 18 - Relazioni con le altre autonomie territoriali e locali</b>									
01	Relazioni finanziarie con le altre autonomie territoriali	0,00	0,00	0,00	0,00	0,00	0,00	0,00	0,00	0,00
	<b>TOTALE MISSIONE 18 - Relazioni con le altre autonomie territoriali e locali</b>	<b>0,00</b>	<b>0,00</b>	<b>0,00</b>	<b>0,00</b>	<b>0,00</b>	<b>0,00</b>	<b>0,00</b>	<b>0,00</b>	<b>0,00</b>
<b>19</b>	<b>MISSIONE 19 - Relazioni internazionali</b>									
01	Relazioni internazionali e Cooperazione allo sviluppo	0,00	0,00	0,00	0,00	0,00	0,00	0,00	0,00	0,00
	<b>TOTALE MISSIONE 19 - Relazioni internazionali</b>	<b>0,00</b>	<b>0,00</b>	<b>0,00</b>	<b>0,00</b>	<b>0,00</b>	<b>0,00</b>	<b>0,00</b>	<b>0,00</b>	<b>0,00</b>

**Comune di Volpiano**

**PROSPETTO DELLE SPESE DI BILANCIO PER MISSIONI, PROGRAMMI E MACROAGGREGATI - Allegato e) al Rendiconto - Spese per macroaggregati**  
**SPESE CORRENTI - PAGAMENTI IN C/COMPETENZA (Anno 2017)**

MISSIONI E PROGRAMMI \ MACROAGGREGATI		Redditi da lavoro dipendente	Imposte e tasse a carico dell'ente	Acquisto di beni e servizi	Trasferimenti correnti	Interessi passivi	Altre spese per redditi da capitale	Rimborsi e poste correttive delle entrate	Altre spese correnti	Totale
		101	102	103	104	107	108	109	110	100
<b>20</b>	<b>MISSIONE 20 - Fondi e accantonamenti</b>									
01	Fondo di riserva	0,00	0,00	0,00	0,00	0,00	0,00	0,00	0,00	0,00
02	Fondo crediti di dubbia esigibilità	0,00	0,00	0,00	0,00	0,00	0,00	0,00	0,00	0,00
03	Altri fondi	0,00	0,00	0,00	0,00	0,00	0,00	0,00	0,00	0,00
	<b>TOTALE MISSIONE 20 - Fondi e accantonamenti</b>	<b>0,00</b>	<b>0,00</b>	<b>0,00</b>	<b>0,00</b>	<b>0,00</b>	<b>0,00</b>	<b>0,00</b>	<b>0,00</b>	<b>0,00</b>
<b>50</b>	<b>MISSIONE 50 - Debito pubblico</b>									
01	Quota interessi ammortamento mutui e prestiti obbligazionari	0,00	0,00	0,00	0,00	0,00	0,00	0,00	0,00	0,00
	<b>TOTALE MISSIONE 50 - Debito pubblico</b>	<b>0,00</b>	<b>0,00</b>	<b>0,00</b>	<b>0,00</b>	<b>0,00</b>	<b>0,00</b>	<b>0,00</b>	<b>0,00</b>	<b>0,00</b>
<b>60</b>	<b>MISSIONE 60 - Anticipazioni finanziarie</b>									
01	Restituzione anticipazioni di tesoreria	0,00	0,00	0,00	0,00	0,00	0,00	0,00	0,00	0,00
	<b>TOTALE MISSIONE 60 - Anticipazioni finanziarie</b>	<b>0,00</b>	<b>0,00</b>	<b>0,00</b>	<b>0,00</b>	<b>0,00</b>	<b>0,00</b>	<b>0,00</b>	<b>0,00</b>	<b>0,00</b>
	<b>TOTALE MACROAGGREGATI</b>	<b>2.251.178,33</b>	<b>131.551,38</b>	<b>5.382.743,68</b>	<b>618.264,27</b>	<b>122.426,13</b>	<b>0,00</b>	<b>0,00</b>	<b>332.271,25</b>	<b>8.838.435,04</b>

# Comune di Volpiano

## PROSPETTO DELLE SPESE DI BILANCIO PER MISSIONI, PROGRAMMI E MACROAGGREGATI - Allegato e) al Rendiconto - Spese per macroaggregati SPESE CORRENTI - PAGAMENTI IN C/RESIDUI (Anno 2017)

MISSIONI E PROGRAMMI \ MACROAGGREGATI		Redditi da lavoro dipendente	Imposte e tasse a carico dell'ente	Acquisto di beni e servizi	Trasferimenti correnti	Interessi passivi	Altre spese per redditi da capitale	Rimborsi e poste correttive delle entrate	Altre spese correnti	Totale
		101	102	103	104	107	108	109	110	100
<b>01</b>	<b>MISSIONE 1 - Servizi istituzionali, generali e di gestione</b>									
01	Organi istituzionali	0,00	108,75	16.714,81	0,00	0,00	0,00	0,00	0,00	16.823,56
02	Segreteria generale	0,00	0,00	19.882,80	19.350,95	0,00	0,00	0,00	0,00	39.233,75
03	Gestione economica, finanziaria, programmazione, provveditorato	0,00	0,00	10.496,15	0,00	0,00	0,00	0,00	5.233,16	15.729,31
04	Gestione delle entrate tributarie e servizi fiscali	0,00	0,00	5.007,81	58,80	0,00	0,00	0,00	4.866,06	9.932,67
05	Gestione dei beni demaniali e patrimoniali	0,00	0,00	18.434,10	0,00	0,00	0,00	0,00	0,00	18.434,10
06	Ufficio tecnico	4.084,58	280,44	16.597,16	0,00	0,00	0,00	0,00	7.013,87	27.976,05
07	Elezioni e consultazioni popolari - Anagrafe e stato civile	0,00	0,00	2.477,95	0,00	0,00	0,00	0,00	0,00	2.477,95
08	Statistica e sistemi informativi	0,00	0,00	0,00	0,00	0,00	0,00	0,00	0,00	0,00
09	Assistenza tecnico-amministrativa agli enti locali	0,00	0,00	0,00	0,00	0,00	0,00	0,00	0,00	0,00
10	Risorse umane	0,00	0,00	0,00	0,00	0,00	0,00	0,00	0,00	0,00
11	Altri servizi generali	0,00	0,00	409,80	0,00	0,00	0,00	0,00	0,00	409,80
	<b>TOTALE MISSIONE 1 - Servizi istituzionali, generali e di gestione</b>	<b>4.084,58</b>	<b>389,19</b>	<b>90.020,58</b>	<b>19.409,75</b>	<b>0,00</b>	<b>0,00</b>	<b>0,00</b>	<b>17.113,09</b>	<b>131.017,19</b>
<b>02</b>	<b>MISSIONE 2 - Giustizia</b>									
01	Uffici giudiziari	0,00	0,00	0,00	0,00	0,00	0,00	0,00	0,00	0,00
02	Casa circondariale e altri servizi	0,00	0,00	0,00	0,00	0,00	0,00	0,00	0,00	0,00
	<b>TOTALE MISSIONE 2 - Giustizia</b>	<b>0,00</b>	<b>0,00</b>	<b>0,00</b>	<b>0,00</b>	<b>0,00</b>	<b>0,00</b>	<b>0,00</b>	<b>0,00</b>	<b>0,00</b>
<b>03</b>	<b>MISSIONE 3 - Ordine pubblico e sicurezza</b>									
01	Polizia locale e amministrativa	0,00	68,00	21.316,85	4.457,28	0,00	0,00	0,00	126,00	25.968,13
02	Sistema integrato di sicurezza urbana	0,00	0,00	0,00	0,00	0,00	0,00	0,00	0,00	0,00
	<b>TOTALE MISSIONE 3 - Ordine pubblico e sicurezza</b>	<b>0,00</b>	<b>68,00</b>	<b>21.316,85</b>	<b>4.457,28</b>	<b>0,00</b>	<b>0,00</b>	<b>0,00</b>	<b>126,00</b>	<b>25.968,13</b>
<b>04</b>	<b>MISSIONE 4 - Istruzione e diritto allo studio</b>									

# Comune di Volpiano

## PROSPETTO DELLE SPESE DI BILANCIO PER MISSIONI, PROGRAMMI E MACROAGGREGATI - Allegato e) al Rendiconto - Spese per macroaggregati SPESE CORRENTI - PAGAMENTI IN C/RESIDUI (Anno 2017)

MISSIONI E PROGRAMMI \ MACROAGGREGATI		Redditi da lavoro dipendente	Imposte e tasse a carico dell'ente	Acquisto di beni e servizi	Trasferimenti correnti	Interessi passivi	Altre spese per redditi da capitale	Rimborsi e poste correttive delle entrate	Altre spese correnti	Totale
		101	102	103	104	107	108	109	110	100
01	Istruzione prescolastica	0,00	0,00	7.332,47	29.854,00	0,00	0,00	0,00	0,00	37.186,47
02	Altri ordini di istruzione non universitaria	0,00	0,00	53.093,19	7.404,65	0,00	0,00	0,00	0,00	60.497,84
04	Istruzione universitaria	0,00	0,00	0,00	0,00	0,00	0,00	0,00	0,00	0,00
05	Istruzione tecnica superiore	0,00	0,00	0,00	0,00	0,00	0,00	0,00	0,00	0,00
06	Servizi ausiliari all'istruzione	0,00	0,00	143.549,18	1.000,00	0,00	0,00	0,00	0,00	144.549,18
07	Diritto allo studio	0,00	0,00	21.323,53	12.478,68	0,00	0,00	0,00	0,00	33.802,21
	<b>TOTALE MISSIONE 4 - Istruzione e diritto allo studio</b>	<b>0,00</b>	<b>0,00</b>	<b>225.298,37</b>	<b>50.737,33</b>	<b>0,00</b>	<b>0,00</b>	<b>0,00</b>	<b>0,00</b>	<b>276.035,70</b>
<b>05</b>	<b>MISSIONE 5 - Tutela e valorizzazione dei beni e delle attività culturali</b>									
01	Valorizzazione dei beni di interesse storico	0,00	0,00	0,00	0,00	0,00	0,00	0,00	0,00	0,00
02	Attività culturali e interventi diversi nel settore culturale	0,00	764,10	16.379,61	30.520,00	0,00	0,00	0,00	0,00	47.663,71
	<b>TOTALE MISSIONE 5 - Tutela e valorizzazione dei beni e delle attività culturali</b>	<b>0,00</b>	<b>764,10</b>	<b>16.379,61</b>	<b>30.520,00</b>	<b>0,00</b>	<b>0,00</b>	<b>0,00</b>	<b>0,00</b>	<b>47.663,71</b>
<b>06</b>	<b>MISSIONE 6 - Politiche giovanili, sport e tempo libero</b>									
01	Sport e tempo libero	0,00	0,00	37.216,22	16.820,00	0,00	0,00	0,00	0,00	54.036,22
02	Giovani	0,00	0,00	5.832,27	0,00	0,00	0,00	0,00	0,00	5.832,27
	<b>TOTALE MISSIONE 6 - Politiche giovanili, sport e tempo libero</b>	<b>0,00</b>	<b>0,00</b>	<b>43.048,49</b>	<b>16.820,00</b>	<b>0,00</b>	<b>0,00</b>	<b>0,00</b>	<b>0,00</b>	<b>59.868,49</b>
<b>07</b>	<b>MISSIONE 7 - Turismo</b>									
01	Sviluppo e la valorizzazione del turismo	0,00	0,00	0,00	0,00	0,00	0,00	0,00	0,00	0,00
	<b>TOTALE MISSIONE 7 - Turismo</b>	<b>0,00</b>	<b>0,00</b>	<b>0,00</b>	<b>0,00</b>	<b>0,00</b>	<b>0,00</b>	<b>0,00</b>	<b>0,00</b>	<b>0,00</b>
<b>08</b>	<b>MISSIONE 8 - Assetto del territorio ed edilizia abitativa</b>									
01	Urbanistica e assetto del territorio	0,00	0,00	732,00	0,00	0,00	0,00	0,00	0,00	732,00
02	Edilizia residenziale pubblica e locale e piani di edilizia economico-popolare	0,00	0,00	7.976,42	1.244,19	0,00	0,00	0,00	0,00	9.220,61

# Comune di Volpiano

## PROSPETTO DELLE SPESE DI BILANCIO PER MISSIONI, PROGRAMMI E MACROAGGREGATI - Allegato e) al Rendiconto - Spese per macroaggregati SPESE CORRENTI - PAGAMENTI IN C/RESIDUI (Anno 2017)

MISSIONI E PROGRAMMI \ MACROAGGREGATI		Redditi da lavoro dipendente	Imposte e tasse a carico dell'ente	Acquisto di beni e servizi	Trasferimenti correnti	Interessi passivi	Altre spese per redditi da capitale	Rimborsi e poste correttive delle entrate	Altre spese correnti	Totale
		101	102	103	104	107	108	109	110	100
	<b>TOTALE MISSIONE 8 - Assetto del territorio ed edilizia abitativa</b>	<b>0,00</b>	<b>0,00</b>	<b>8.708,42</b>	<b>1.244,19</b>	<b>0,00</b>	<b>0,00</b>	<b>0,00</b>	<b>0,00</b>	<b>9.952,61</b>
<b>09</b>	<b>MISSIONE 9 - Sviluppo sostenibile e tutela del territorio e dell'ambiente</b>									
01	Difesa del suolo	0,00	0,00	0,00	0,00	0,00	0,00	0,00	0,00	0,00
02	Tutela, valorizzazione e recupero ambientale	0,00	0,00	10.744,62	0,00	0,00	0,00	0,00	0,00	10.744,62
03	Rifiuti	0,00	0,00	253.192,86	15.419,00	0,00	0,00	0,00	0,00	268.611,86
04	Servizio idrico integrato	0,00	0,00	0,00	0,00	0,00	0,00	0,00	0,00	0,00
05	Aree protette, parchi naturali, protezione naturalistica e forestazione	0,00	0,00	0,00	0,00	0,00	0,00	0,00	0,00	0,00
06	Tutela e valorizzazione delle risorse idriche	0,00	0,00	0,00	0,00	0,00	0,00	0,00	0,00	0,00
07	Sviluppo sostenibile territorio montano piccoli Comuni	0,00	0,00	0,00	0,00	0,00	0,00	0,00	0,00	0,00
08	Qualità dell'aria e riduzione dell'inquinamento	0,00	0,00	0,00	0,00	0,00	0,00	0,00	0,00	0,00
	<b>TOTALE MISSIONE 9 - Sviluppo sostenibile e tutela del territorio e dell'ambiente</b>	<b>0,00</b>	<b>0,00</b>	<b>263.937,48</b>	<b>15.419,00</b>	<b>0,00</b>	<b>0,00</b>	<b>0,00</b>	<b>0,00</b>	<b>279.356,48</b>
<b>10</b>	<b>MISSIONE 10 - Trasporti e diritto alla mobilità</b>									
01	Trasporto ferroviario	0,00	0,00	0,00	0,00	0,00	0,00	0,00	0,00	0,00
02	Trasporto pubblico locale	0,00	0,00	0,00	0,00	0,00	0,00	0,00	0,00	0,00
03	Trasporto per vie d'acqua	0,00	0,00	0,00	0,00	0,00	0,00	0,00	0,00	0,00
04	Altre modalità di trasporto	0,00	0,00	0,00	0,00	0,00	0,00	0,00	0,00	0,00
05	Viabilità e infrastrutture stradali	0,00	0,00	250.962,50	0,00	0,00	0,00	0,00	0,00	250.962,50
	<b>TOTALE MISSIONE 10 - Trasporti e diritto alla mobilità</b>	<b>0,00</b>	<b>0,00</b>	<b>250.962,50</b>	<b>0,00</b>	<b>0,00</b>	<b>0,00</b>	<b>0,00</b>	<b>0,00</b>	<b>250.962,50</b>
<b>11</b>	<b>MISSIONE 11 - Soccorso civile</b>									
01	Sistema di protezione civile	0,00	0,00	3.959,66	0,00	0,00	0,00	0,00	0,00	3.959,66
02	Interventi a seguito di calamità naturali	0,00	0,00	0,00	0,00	0,00	0,00	0,00	0,00	0,00

# Comune di Volpiano

## PROSPETTO DELLE SPESE DI BILANCIO PER MISSIONI, PROGRAMMI E MACROAGGREGATI - Allegato e) al Rendiconto - Spese per macroaggregati SPESE CORRENTI - PAGAMENTI IN C/RESIDUI (Anno 2017)

MISSIONI E PROGRAMMI \ MACROAGGREGATI		Redditi da lavoro dipendente	Imposte e tasse a carico dell'ente	Acquisto di beni e servizi	Trasferimenti correnti	Interessi passivi	Altre spese per redditi da capitale	Rimborsi e poste correttive delle entrate	Altre spese correnti	Totale
		101	102	103	104	107	108	109	110	100
	<b>TOTALE MISSIONE 11 - Soccorso civile</b>	<b>0,00</b>	<b>0,00</b>	<b>3.959,66</b>	<b>0,00</b>	<b>0,00</b>	<b>0,00</b>	<b>0,00</b>	<b>0,00</b>	<b>3.959,66</b>
<b>12</b>	<b>MISSIONE 12 - Diritti sociali, politiche sociali e famiglia</b>									
01	Interventi per l'infanzia e i minori e per asili nido	0,00	0,00	21.782,07	0,00	0,00	0,00	0,00	0,00	21.782,07
02	Interventi per la disabilità	0,00	0,00	3.367,60	5.200,00	0,00	0,00	0,00	0,00	8.567,60
03	Interventi per gli anziani	0,00	0,00	4.078,95	0,00	0,00	0,00	0,00	0,00	4.078,95
04	Interventi per i soggetti a rischio di esclusione sociale	0,00	0,00	2.298,00	0,00	0,00	0,00	0,00	0,00	2.298,00
05	Interventi per le famiglie	0,00	0,00	13.790,73	48.254,27	0,00	0,00	0,00	0,00	62.045,00
06	Interventi per il diritto alla casa	0,00	0,00	0,00	64.575,92	0,00	0,00	0,00	0,00	64.575,92
07	Programmazione e governo della rete dei servizi sociosanitari e sociali	0,00	0,00	0,00	153.411,37	0,00	0,00	0,00	0,00	153.411,37
08	Cooperazione e associazionismo	0,00	0,00	0,00	23.750,00	0,00	0,00	0,00	0,00	23.750,00
09	Servizio necroscopico e cimiteriale	0,00	0,00	27.908,97	0,00	0,00	0,00	0,00	0,00	27.908,97
	<b>TOTALE MISSIONE 12 - Diritti sociali, politiche sociali e famiglia</b>	<b>0,00</b>	<b>0,00</b>	<b>73.226,32</b>	<b>295.191,56</b>	<b>0,00</b>	<b>0,00</b>	<b>0,00</b>	<b>0,00</b>	<b>368.417,88</b>
<b>13</b>	<b>MISSIONE 13 - Tutela della salute</b>									
01	Servizio sanitario regionale - finanziamento ordinario corrente per la garanzia dei LEA	0,00	0,00	0,00	0,00	0,00	0,00	0,00	0,00	0,00
07	Ulteriori spese in materia sanitaria	0,00	0,00	0,00	0,00	0,00	0,00	0,00	0,00	0,00
	<b>TOTALE MISSIONE 13 - Tutela della salute</b>	<b>0,00</b>	<b>0,00</b>	<b>0,00</b>	<b>0,00</b>	<b>0,00</b>	<b>0,00</b>	<b>0,00</b>	<b>0,00</b>	<b>0,00</b>
<b>14</b>	<b>MISSIONE 14 - Sviluppo economico e competitività</b>									
01	Industria, PMI e Artigianato	0,00	0,00	0,00	0,00	0,00	0,00	0,00	0,00	0,00
02	Commercio - reti distributive - tutela dei consumatori	0,00	0,00	9.288,00	9.322,08	0,00	0,00	0,00	0,00	18.610,08
03	Ricerca e innovazione	0,00	0,00	0,00	0,00	0,00	0,00	0,00	0,00	0,00
04	Reti e altri servizi di pubblica utilità	0,00	0,00	0,00	0,00	0,00	0,00	0,00	0,00	0,00

# Comune di Volpiano

## PROSPETTO DELLE SPESE DI BILANCIO PER MISSIONI, PROGRAMMI E MACROAGGREGATI - Allegato e) al Rendiconto - Spese per macroaggregati SPESE CORRENTI - PAGAMENTI IN C/RESIDUI (Anno 2017)

MISSIONI E PROGRAMMI \ MACROAGGREGATI		Redditi da lavoro dipendente	Imposte e tasse a carico dell'ente	Acquisto di beni e servizi	Trasferimenti correnti	Interessi passivi	Altre spese per redditi da capitale	Rimborsi e poste correttive delle entrate	Altre spese correnti	Totale
		101	102	103	104	107	108	109	110	100
	<b>TOTALE MISSIONE 14 - Sviluppo economico e competitività</b>	<b>0,00</b>	<b>0,00</b>	<b>9.288,00</b>	<b>9.322,08</b>	<b>0,00</b>	<b>0,00</b>	<b>0,00</b>	<b>0,00</b>	<b>18.610,08</b>
<b>15</b>	<b>MISSIONE 15 - Politiche per il lavoro e la formazione professionale</b>									
01	Servizi per lo sviluppo del mercato del lavoro	0,00	0,00	0,00	0,00	0,00	0,00	0,00	0,00	0,00
02	Formazione professionale	0,00	0,00	0,00	0,00	0,00	0,00	0,00	0,00	0,00
03	Sostegno all'occupazione	0,00	0,00	0,00	0,00	0,00	0,00	0,00	0,00	0,00
	<b>TOTALE MISSIONE 15 - Politiche per il lavoro e la formazione professionale</b>	<b>0,00</b>	<b>0,00</b>	<b>0,00</b>	<b>0,00</b>	<b>0,00</b>	<b>0,00</b>	<b>0,00</b>	<b>0,00</b>	<b>0,00</b>
<b>16</b>	<b>MISSIONE 16 - Agricoltura, politiche agroalimentari e pesca</b>									
01	Sviluppo del settore agricolo e del sistema agroalimentare	0,00	0,00	0,00	30.650,99	0,00	0,00	0,00	0,00	30.650,99
02	Caccia e pesca	0,00	0,00	0,00	0,00	0,00	0,00	0,00	0,00	0,00
	<b>TOTALE MISSIONE 16 - Agricoltura, politiche agroalimentari e pesca</b>	<b>0,00</b>	<b>0,00</b>	<b>0,00</b>	<b>30.650,99</b>	<b>0,00</b>	<b>0,00</b>	<b>0,00</b>	<b>0,00</b>	<b>30.650,99</b>
<b>17</b>	<b>MISSIONE 17 - Energia e diversificazione delle fonti energetiche</b>									
01	Fonti energetiche	0,00	0,00	0,00	0,00	0,00	0,00	0,00	0,00	0,00
	<b>TOTALE MISSIONE 17 - Energia e diversificazione delle fonti energetiche</b>	<b>0,00</b>	<b>0,00</b>	<b>0,00</b>	<b>0,00</b>	<b>0,00</b>	<b>0,00</b>	<b>0,00</b>	<b>0,00</b>	<b>0,00</b>
<b>18</b>	<b>MISSIONE 18 - Relazioni con le altre autonomie territoriali e locali</b>									
01	Relazioni finanziarie con le altre autonomie territoriali	0,00	0,00	0,00	0,00	0,00	0,00	0,00	0,00	0,00
	<b>TOTALE MISSIONE 18 - Relazioni con le altre autonomie territoriali e locali</b>	<b>0,00</b>	<b>0,00</b>	<b>0,00</b>	<b>0,00</b>	<b>0,00</b>	<b>0,00</b>	<b>0,00</b>	<b>0,00</b>	<b>0,00</b>
<b>19</b>	<b>MISSIONE 19 - Relazioni internazionali</b>									
01	Relazioni internazionali e Cooperazione allo sviluppo	0,00	0,00	0,00	0,00	0,00	0,00	0,00	0,00	0,00
	<b>TOTALE MISSIONE 19 - Relazioni internazionali</b>	<b>0,00</b>	<b>0,00</b>	<b>0,00</b>	<b>0,00</b>	<b>0,00</b>	<b>0,00</b>	<b>0,00</b>	<b>0,00</b>	<b>0,00</b>



**Comune di Volpiano**

**PROSPETTO DELLE SPESE DI BILANCIO PER MISSIONI, PROGRAMMI E MACROAGGREGATI - Allegato e) al Rendiconto - Spese per macroaggregati**  
**SPESE CORRENTI - PAGAMENTI IN C/RESIDUI (Anno 2017)**

MISSIONI E PROGRAMMI \ MACROAGGREGATI		Redditi da lavoro dipendente	Imposte e tasse a carico dell'ente	Acquisto di beni e servizi	Trasferimenti correnti	Interessi passivi	Altre spese per redditi da capitale	Rimborsi e poste correttive delle entrate	Altre spese correnti	Totale
		101	102	103	104	107	108	109	110	100
20	MISSIONE 20 - Fondi e accantonamenti									
01	Fondo di riserva	0,00	0,00	0,00	0,00	0,00	0,00	0,00	0,00	0,00
02	Fondo crediti di dubbia esigibilità	0,00	0,00	0,00	0,00	0,00	0,00	0,00	0,00	0,00
03	Altri fondi	0,00	0,00	0,00	0,00	0,00	0,00	0,00	0,00	0,00
	TOTALE MISSIONE 20 - Fondi e accantonamenti	0,00	0,00	0,00	0,00	0,00	0,00	0,00	0,00	0,00
50	MISSIONE 50 - Debito pubblico									
01	Quota interessi ammortamento mutui e prestiti obbligazionari	0,00	0,00	0,00	0,00	0,00	0,00	0,00	0,00	0,00
	TOTALE MISSIONE 50 - Debito pubblico	0,00	0,00	0,00	0,00	0,00	0,00	0,00	0,00	0,00
60	MISSIONE 60 - Anticipazioni finanziarie									
01	Restituzione anticipazioni di tesoreria	0,00	0,00	0,00	0,00	0,00	0,00	0,00	0,00	0,00
	TOTALE MISSIONE 60 - Anticipazioni finanziarie	0,00	0,00	0,00	0,00	0,00	0,00	0,00	0,00	0,00
	TOTALE MACROAGGREGATI	4.084,58	1.221,29	1.006.146,28	473.772,18	0,00	0,00	0,00	17.239,09	1.502.463,42

# Comune di Volpiano

## PROSPETTO DELLE SPESE DI BILANCIO PER MISSIONI, PROGRAMMI E MACROAGGREGATI - Allegato e) al Rendiconto - Spese per macroaggregati SPESE IN CONTO CAPITALE E SPESE PER INCREMENTO DI ATTIVITA' FINANZIARIE - IMPEGNI (Anno 2017)

MISSIONI E PROGRAMMI \ MACROAGGREGATI		Tributi in conto capitale a carico dell'ente	Investimenti fissi lordi e acquisto di terreni	Contributi agli investimenti	Altri Trasferimenti in conto capitale	Altre spese in conto capitale	Totale SPESE IN CONTO CAPITALE	Acquisizioni di attivita' finanziarie	Concessione crediti di breve termine	Concessione crediti di medio-lungo termine	Altre spese per incremento di attivita' finanziarie	Totale SPESE PER INCREMENTO DI ATTIVITA' FINANZIARIE
		201	202	203	204	205	200	301	302	303	304	300
<b>01</b>	<b>MISSIONE 1 - Servizi istituzionali, generali e di gestione</b>											
01	Organi istituzionali	0,00	0,00	0,00	0,00	0,00	0,00	0,00	0,00	0,00	0,00	0,00
02	Segreteria generale	0,00	57.975,79	0,00	0,00	0,00	57.975,79	0,00	0,00	0,00	0,00	0,00
03	Gestione economica, finanziaria, programmazione, provveditorato	0,00	0,00	0,00	0,00	0,00	0,00	0,00	0,00	0,00	0,00	0,00
04	Gestione delle entrate tributarie e servizi fiscali	0,00	0,00	0,00	0,00	0,00	0,00	0,00	0,00	0,00	0,00	0,00
05	Gestione dei beni demaniali e patrimoniali	0,00	395,00	0,00	0,00	0,00	395,00	0,00	0,00	0,00	0,00	0,00
06	Ufficio tecnico	0,00	54.870,73	0,00	0,00	0,00	54.870,73	0,00	0,00	0,00	0,00	0,00
07	Elezioni e consultazioni popolari - Anagrafe e stato civile	0,00	0,00	0,00	0,00	0,00	0,00	0,00	0,00	0,00	0,00	0,00
08	Statistica e sistemi informativi	0,00	0,00	0,00	0,00	0,00	0,00	0,00	0,00	0,00	0,00	0,00
09	Assistenza tecnico-amministrativa agli enti locali	0,00	0,00	0,00	0,00	0,00	0,00	0,00	0,00	0,00	0,00	0,00
10	Risorse umane	0,00	0,00	0,00	0,00	0,00	0,00	0,00	0,00	0,00	0,00	0,00
11	Altri servizi generali	0,00	0,00	0,00	0,00	0,00	0,00	0,00	0,00	0,00	0,00	0,00
	<b>TOTALE MISSIONE 1 - Servizi istituzionali, generali e di gestione</b>	<b>0,00</b>	<b>113.241,52</b>	<b>0,00</b>	<b>0,00</b>	<b>0,00</b>	<b>113.241,52</b>	<b>0,00</b>	<b>0,00</b>	<b>0,00</b>	<b>0,00</b>	<b>0,00</b>
<b>02</b>	<b>MISSIONE 2 - Giustizia</b>											
01	Uffici giudiziari	0,00	0,00	0,00	0,00	0,00	0,00	0,00	0,00	0,00	0,00	0,00
02	Casa circondariale e altri servizi	0,00	0,00	0,00	0,00	0,00	0,00	0,00	0,00	0,00	0,00	0,00
	<b>TOTALE MISSIONE 2 - Giustizia</b>	<b>0,00</b>	<b>0,00</b>	<b>0,00</b>	<b>0,00</b>	<b>0,00</b>	<b>0,00</b>	<b>0,00</b>	<b>0,00</b>	<b>0,00</b>	<b>0,00</b>	<b>0,00</b>
<b>03</b>	<b>MISSIONE 3 - Ordine pubblico e sicurezza</b>											
01	Polizia locale e amministrativa	0,00	41.392,99	0,00	0,00	0,00	41.392,99	0,00	0,00	0,00	0,00	0,00
02	Sistema integrato di sicurezza urbana	0,00	0,00	0,00	0,00	0,00	0,00	0,00	0,00	0,00	0,00	0,00

# Comune di Volpiano

## PROSPETTO DELLE SPESE DI BILANCIO PER MISSIONI, PROGRAMMI E MACROAGGREGATI - Allegato e) al Rendiconto - Spese per macroaggregati SPESE IN CONTO CAPITALE E SPESE PER INCREMENTO DI ATTIVITA' FINANZIARIE - IMPEGNI (Anno 2017)

MISSIONI E PROGRAMMI \ MACROAGGREGATI		Tributi in conto capitale a carico dell'ente	Investimenti fissi lordi e acquisto di terreni	Contributi agli investimenti	Altri Trasferimenti in conto capitale	Altre spese in conto capitale	Totale SPESE IN CONTO CAPITALE	Acquisizioni di attivita' finanziarie	Concessione crediti di breve termine	Concessione crediti di medio-lungo termine	Altre spese per incremento di attivita' finanziarie	Totale SPESE PER INCREMENTO DI ATTIVITA' FINANZIARIE
		201	202	203	204	205	200	301	302	303	304	300
	<b>TOTALE MISSIONE 3 - Ordine pubblico e sicurezza</b>	<b>0,00</b>	<b>41.392,99</b>	<b>0,00</b>	<b>0,00</b>	<b>0,00</b>	<b>41.392,99</b>	<b>0,00</b>	<b>0,00</b>	<b>0,00</b>	<b>0,00</b>	<b>0,00</b>
<b>04</b>	<b>MISSIONE 4 - Istruzione e diritto allo studio</b>											
01	Istruzione prescolastica	0,00	24.938,12	0,00	0,00	0,00	24.938,12	0,00	0,00	0,00	0,00	0,00
02	Altri ordini di istruzione non universitaria	0,00	339.655,63	0,00	0,00	0,00	339.655,63	0,00	0,00	0,00	0,00	0,00
04	Istruzione universitaria	0,00	0,00	0,00	0,00	0,00	0,00	0,00	0,00	0,00	0,00	0,00
05	Istruzione tecnica superiore	0,00	0,00	0,00	0,00	0,00	0,00	0,00	0,00	0,00	0,00	0,00
06	Servizi ausiliari all'istruzione	0,00	0,00	0,00	0,00	0,00	0,00	0,00	0,00	0,00	0,00	0,00
07	Diritto allo studio	0,00	0,00	0,00	0,00	0,00	0,00	0,00	0,00	0,00	0,00	0,00
	<b>TOTALE MISSIONE 4 - Istruzione e diritto allo studio</b>	<b>0,00</b>	<b>364.593,75</b>	<b>0,00</b>	<b>0,00</b>	<b>0,00</b>	<b>364.593,75</b>	<b>0,00</b>	<b>0,00</b>	<b>0,00</b>	<b>0,00</b>	<b>0,00</b>
<b>05</b>	<b>MISSIONE 5 - Tutela e valorizzazione dei beni e delle attività culturali</b>											
01	Valorizzazione dei beni di interesse storico	0,00	0,00	0,00	0,00	0,00	0,00	0,00	0,00	0,00	0,00	0,00
02	Attività culturali e interventi diversi nel settore culturale	0,00	165.984,93	0,00	0,00	0,00	165.984,93	0,00	0,00	0,00	0,00	0,00
	<b>TOTALE MISSIONE 5 - Tutela e valorizzazione dei beni e delle attività culturali</b>	<b>0,00</b>	<b>165.984,93</b>	<b>0,00</b>	<b>0,00</b>	<b>0,00</b>	<b>165.984,93</b>	<b>0,00</b>	<b>0,00</b>	<b>0,00</b>	<b>0,00</b>	<b>0,00</b>
<b>06</b>	<b>MISSIONE 6 - Politiche giovanili, sport e tempo libero</b>											
01	Sport e tempo libero	0,00	64.972,31	0,00	0,00	0,00	64.972,31	0,00	0,00	0,00	0,00	0,00
02	Giovani	0,00	0,00	0,00	0,00	0,00	0,00	0,00	0,00	0,00	0,00	0,00
	<b>TOTALE MISSIONE 6 - Politiche giovanili, sport e tempo libero</b>	<b>0,00</b>	<b>64.972,31</b>	<b>0,00</b>	<b>0,00</b>	<b>0,00</b>	<b>64.972,31</b>	<b>0,00</b>	<b>0,00</b>	<b>0,00</b>	<b>0,00</b>	<b>0,00</b>
<b>07</b>	<b>MISSIONE 7 - Turismo</b>											
01	Sviluppo e la valorizzazione del turismo	0,00	0,00	0,00	0,00	0,00	0,00	0,00	0,00	0,00	0,00	0,00

# Comune di Volpiano

## PROSPETTO DELLE SPESE DI BILANCIO PER MISSIONI, PROGRAMMI E MACROAGGREGATI - Allegato e) al Rendiconto - Spese per macroaggregati SPESE IN CONTO CAPITALE E SPESE PER INCREMENTO DI ATTIVITA' FINANZIARIE - IMPEGNI (Anno 2017)

MISSIONI E PROGRAMMI \ MACROAGGREGATI		Tributi in conto capitale a carico dell'ente	Investimenti fissi lordi e acquisto di terreni	Contributi agli investimenti	Altri Trasferimenti in conto capitale	Altre spese in conto capitale	Totale SPESE IN CONTO CAPITALE	Acquisizioni di attivita' finanziarie	Concessione crediti di breve termine	Concessione crediti di medio-lungo termine	Altre spese per incremento di attivita' finanziarie	Totale SPESE PER INCREMENTO DI ATTIVITA' FINANZIARIE
		201	202	203	204	205	200	301	302	303	304	300
	<b>TOTALE MISSIONE 7 - Turismo</b>	<b>0,00</b>	<b>0,00</b>	<b>0,00</b>	<b>0,00</b>	<b>0,00</b>	<b>0,00</b>	<b>0,00</b>	<b>0,00</b>	<b>0,00</b>	<b>0,00</b>	<b>0,00</b>
<b>08</b>	<b>MISSIONE 8 - Assetto del territorio ed edilizia abitativa</b>											
01	Urbanistica e assetto del territorio	0,00	102.922,44	0,00	0,00	0,00	102.922,44	0,00	0,00	0,00	0,00	0,00
02	Edilizia residenziale pubblica e locale e piani di edilizia economico-popolare	0,00	48.068,00	0,00	0,00	0,00	48.068,00	0,00	0,00	0,00	0,00	0,00
	<b>TOTALE MISSIONE 8 - Assetto del territorio ed edilizia abitativa</b>	<b>0,00</b>	<b>150.990,44</b>	<b>0,00</b>	<b>0,00</b>	<b>0,00</b>	<b>150.990,44</b>	<b>0,00</b>	<b>0,00</b>	<b>0,00</b>	<b>0,00</b>	<b>0,00</b>
<b>09</b>	<b>MISSIONE 9 - Sviluppo sostenibile e tutela del territorio e dell'ambiente</b>											
01	Difesa del suolo	0,00	0,00	0,00	0,00	0,00	0,00	0,00	0,00	0,00	0,00	0,00
02	Tutela, valorizzazione e recupero ambientale	0,00	3.538,80	0,00	0,00	0,00	3.538,80	0,00	0,00	0,00	0,00	0,00
03	Rifiuti	0,00	0,00	0,00	0,00	0,00	0,00	0,00	0,00	0,00	0,00	0,00
04	Servizio idrico integrato	0,00	21.603,68	0,00	0,00	0,00	21.603,68	0,00	0,00	0,00	0,00	0,00
05	Aree protette, parchi naturali, protezione naturalistica e forestazione	0,00	0,00	0,00	0,00	0,00	0,00	0,00	0,00	0,00	0,00	0,00
06	Tutela e valorizzazione delle risorse idriche	0,00	0,00	0,00	0,00	0,00	0,00	0,00	0,00	0,00	0,00	0,00
07	Sviluppo sostenibile territorio montano piccoli Comuni	0,00	0,00	0,00	0,00	0,00	0,00	0,00	0,00	0,00	0,00	0,00
08	Qualità dell'aria e riduzione dell'inquinamento	0,00	0,00	0,00	0,00	0,00	0,00	0,00	0,00	0,00	0,00	0,00
	<b>TOTALE MISSIONE 9 - Sviluppo sostenibile e tutela del territorio e dell'ambiente</b>	<b>0,00</b>	<b>25.142,48</b>	<b>0,00</b>	<b>0,00</b>	<b>0,00</b>	<b>25.142,48</b>	<b>0,00</b>	<b>0,00</b>	<b>0,00</b>	<b>0,00</b>	<b>0,00</b>
<b>10</b>	<b>MISSIONE 10 - Trasporti e diritto alla mobilità</b>											
01	Trasporto ferroviario	0,00	0,00	0,00	0,00	0,00	0,00	0,00	0,00	0,00	0,00	0,00
02	Trasporto pubblico locale	0,00	0,00	0,00	0,00	0,00	0,00	0,00	0,00	0,00	0,00	0,00
03	Trasporto per vie d'acqua	0,00	0,00	0,00	0,00	0,00	0,00	0,00	0,00	0,00	0,00	0,00

# Comune di Volpiano

## PROSPETTO DELLE SPESE DI BILANCIO PER MISSIONI, PROGRAMMI E MACROAGGREGATI - Allegato e) al Rendiconto - Spese per macroaggregati SPESE IN CONTO CAPITALE E SPESE PER INCREMENTO DI ATTIVITA' FINANZIARIE - IMPEGNI (Anno 2017)

MISSIONI E PROGRAMMI \ MACROAGGREGATI		Tributi in conto capitale a carico dell'ente	Investimenti fissi lordi e acquisto di terreni	Contributi agli investimenti	Altri Trasferimenti in conto capitale	Altre spese in conto capitale	Totale SPESE IN CONTO CAPITALE	Acquisizioni di attivita' finanziarie	Concessione crediti di breve termine	Concessione crediti di medio-lungo termine	Altre spese per incremento di attivita' finanziarie	Totale SPESE PER INCREMENTO DI ATTIVITA' FINANZIARIE
		201	202	203	204	205	200	301	302	303	304	300
04	Altre modalità di trasporto	0,00	0,00	0,00	0,00	0,00	0,00	0,00	0,00	0,00	0,00	0,00
05	Viabilità e infrastrutture stradali	0,00	312.858,70	0,00	0,00	0,00	312.858,70	0,00	0,00	0,00	0,00	0,00
	<b>TOTALE MISSIONE 10 - Trasporti e diritto alla mobilità</b>	<b>0,00</b>	<b>312.858,70</b>	<b>0,00</b>	<b>0,00</b>	<b>0,00</b>	<b>312.858,70</b>	<b>0,00</b>	<b>0,00</b>	<b>0,00</b>	<b>0,00</b>	<b>0,00</b>
<b>11</b>	<b>MISSIONE 11 - Soccorso civile</b>											
01	Sistema di protezione civile	0,00	0,00	0,00	0,00	0,00	0,00	0,00	0,00	0,00	0,00	0,00
02	Interventi a seguito di calamità naturali	0,00	0,00	0,00	0,00	0,00	0,00	0,00	0,00	0,00	0,00	0,00
	<b>TOTALE MISSIONE 11 - Soccorso civile</b>	<b>0,00</b>	<b>0,00</b>	<b>0,00</b>	<b>0,00</b>	<b>0,00</b>	<b>0,00</b>	<b>0,00</b>	<b>0,00</b>	<b>0,00</b>	<b>0,00</b>	<b>0,00</b>
<b>12</b>	<b>MISSIONE 12 - Diritti sociali, politiche sociali e famiglia</b>											
01	Interventi per l'infanzia e i minori e per asili nido	0,00	14.987,25	0,00	0,00	0,00	14.987,25	0,00	0,00	0,00	0,00	0,00
02	Interventi per la disabilità	0,00	0,00	0,00	0,00	0,00	0,00	0,00	0,00	0,00	0,00	0,00
03	Interventi per gli anziani	0,00	0,00	14.000,00	0,00	0,00	14.000,00	0,00	0,00	0,00	0,00	0,00
04	Interventi per i soggetti a rischio di esclusione sociale	0,00	0,00	0,00	0,00	0,00	0,00	0,00	0,00	0,00	0,00	0,00
05	Interventi per le famiglie	0,00	58.655,51	20.000,00	0,00	0,00	78.655,51	0,00	0,00	0,00	0,00	0,00
06	Interventi per il diritto alla casa	0,00	0,00	0,00	0,00	0,00	0,00	0,00	0,00	0,00	0,00	0,00
07	Programmazione e governo della rete dei servizi sociosanitari e sociali	0,00	0,00	0,00	0,00	0,00	0,00	0,00	0,00	0,00	0,00	0,00
08	Cooperazione e associazionismo	0,00	0,00	0,00	0,00	0,00	0,00	0,00	0,00	0,00	0,00	0,00
09	Servizio necroscopico e cimiteriale	0,00	106.155,16	0,00	0,00	0,00	106.155,16	0,00	0,00	0,00	0,00	0,00
	<b>TOTALE MISSIONE 12 - Diritti sociali, politiche sociali e famiglia</b>	<b>0,00</b>	<b>179.797,92</b>	<b>34.000,00</b>	<b>0,00</b>	<b>0,00</b>	<b>213.797,92</b>	<b>0,00</b>	<b>0,00</b>	<b>0,00</b>	<b>0,00</b>	<b>0,00</b>
<b>13</b>	<b>MISSIONE 13 - Tutela della salute</b>											
07	Ulteriori spese in materia sanitaria	0,00	0,00	0,00	0,00	0,00	0,00	0,00	0,00	0,00	0,00	0,00

# Comune di Volpiano

## PROSPETTO DELLE SPESE DI BILANCIO PER MISSIONI, PROGRAMMI E MACROAGGREGATI - Allegato e) al Rendiconto - Spese per macroaggregati SPESE IN CONTO CAPITALE E SPESE PER INCREMENTO DI ATTIVITA' FINANZIARIE - IMPEGNI (Anno 2017)

MISSIONI E PROGRAMMI \ MACROAGGREGATI		Tributi in conto capitale a carico dell'ente	Investimenti fissi lordi e acquisto di terreni	Contributi agli investimenti	Altri Trasferimenti in conto capitale	Altre spese in conto capitale	Totale SPESE IN CONTO CAPITALE	Acquisizioni di attivita' finanziarie	Concessione crediti di breve termine	Concessione crediti di medio-lungo termine	Altre spese per incremento di attivita' finanziarie	Totale SPESE PER INCREMENTO DI ATTIVITA' FINANZIARIE
		201	202	203	204	205	200	301	302	303	304	300
	<b>TOTALE MISSIONE 13 - Tutela della salute</b>	<b>0,00</b>	<b>0,00</b>	<b>0,00</b>	<b>0,00</b>	<b>0,00</b>	<b>0,00</b>	<b>0,00</b>	<b>0,00</b>	<b>0,00</b>	<b>0,00</b>	<b>0,00</b>
<b>14</b>	<b>MISSIONE 14 - Sviluppo economico e competitività</b>											
01	Industria, PMI e Artigianato	0,00	0,00	0,00	0,00	0,00	0,00	0,00	0,00	0,00	0,00	0,00
02	Commercio - reti distributive - tutela dei consumatori	0,00	331.601,04	0,00	0,00	0,00	331.601,04	0,00	0,00	0,00	0,00	0,00
03	Ricerca e innovazione	0,00	0,00	0,00	0,00	0,00	0,00	0,00	0,00	0,00	0,00	0,00
04	Reti e altri servizi di pubblica utilità	0,00	0,00	0,00	0,00	0,00	0,00	0,00	0,00	0,00	0,00	0,00
	<b>TOTALE MISSIONE 14 - Sviluppo economico e competitività</b>	<b>0,00</b>	<b>331.601,04</b>	<b>0,00</b>	<b>0,00</b>	<b>0,00</b>	<b>331.601,04</b>	<b>0,00</b>	<b>0,00</b>	<b>0,00</b>	<b>0,00</b>	<b>0,00</b>
<b>15</b>	<b>MISSIONE 15 - Politiche per il lavoro e la formazione professionale</b>											
01	Servizi per lo sviluppo del mercato del lavoro	0,00	0,00	0,00	0,00	0,00	0,00	0,00	0,00	0,00	0,00	0,00
02	Formazione professionale	0,00	0,00	0,00	0,00	0,00	0,00	0,00	0,00	0,00	0,00	0,00
03	Sostegno all'occupazione	0,00	0,00	0,00	0,00	0,00	0,00	0,00	0,00	0,00	0,00	0,00
	<b>TOTALE MISSIONE 15 - Politiche per il lavoro e la formazione professionale</b>	<b>0,00</b>	<b>0,00</b>	<b>0,00</b>	<b>0,00</b>	<b>0,00</b>	<b>0,00</b>	<b>0,00</b>	<b>0,00</b>	<b>0,00</b>	<b>0,00</b>	<b>0,00</b>
<b>16</b>	<b>MISSIONE 16 - Agricoltura, politiche agroalimentari e pesca</b>											
01	Sviluppo del settore agricolo e del sistema agroalimentare	0,00	0,00	0,00	0,00	0,00	0,00	0,00	0,00	0,00	0,00	0,00
02	Caccia e pesca	0,00	0,00	0,00	0,00	0,00	0,00	0,00	0,00	0,00	0,00	0,00
	<b>TOTALE MISSIONE 16 - Agricoltura, politiche agroalimentari e pesca</b>	<b>0,00</b>	<b>0,00</b>	<b>0,00</b>	<b>0,00</b>	<b>0,00</b>	<b>0,00</b>	<b>0,00</b>	<b>0,00</b>	<b>0,00</b>	<b>0,00</b>	<b>0,00</b>
<b>17</b>	<b>MISSIONE 17 - Energia e diversificazione delle fonti energetiche</b>											
01	Fonti energetiche	0,00	0,00	0,00	0,00	0,00	0,00	0,00	0,00	0,00	0,00	0,00
	<b>TOTALE MISSIONE 17 - Energia e diversificazione delle fonti energetiche</b>	<b>0,00</b>	<b>0,00</b>	<b>0,00</b>	<b>0,00</b>	<b>0,00</b>	<b>0,00</b>	<b>0,00</b>	<b>0,00</b>	<b>0,00</b>	<b>0,00</b>	<b>0,00</b>

**Comune di Volpiano**

**PROSPETTO DELLE SPESE DI BILANCIO PER MISSIONI, PROGRAMMI E MACROAGGREGATI - Allegato e) al Rendiconto - Spese per macroaggregati  
SPESE IN CONTO CAPITALE E SPESE PER INCREMENTO DI ATTIVITA' FINANZIARIE - IMPEGNI (Anno 2017)**

MISSIONI E PROGRAMMI \ MACROAGGREGATI		Tributi in conto capitale a carico dell'ente	Investimenti fissi lordi e acquisto di terreni	Contributi agli investimenti	Altri Trasferimenti in conto capitale	Altre spese in conto capitale	Totale SPESE IN CONTO CAPITALE	Acquisizioni di attivita' finanziarie	Concessione crediti di breve termine	Concessione crediti di medio-lungo termine	Altre spese per incremento di attivita' finanziarie	Totale SPESE PER INCREMENTO DI ATTIVITA' FINANZIARIE
		201	202	203	204	205	200	301	302	303	304	300
<b>18</b>	<b>MISSIONE 18 - Relazioni con le altre autonomie territoriali e locali</b>											
01	Relazioni finanziarie con le altre autonomie territoriali	0,00	0,00	0,00	0,00	0,00	0,00	0,00	0,00	0,00	0,00	0,00
	<b>TOTALE MISSIONE 18 - Relazioni con le altre autonomie territoriali e locali</b>	<b>0,00</b>	<b>0,00</b>	<b>0,00</b>	<b>0,00</b>	<b>0,00</b>	<b>0,00</b>	<b>0,00</b>	<b>0,00</b>	<b>0,00</b>	<b>0,00</b>	<b>0,00</b>
<b>19</b>	<b>MISSIONE 19 - Relazioni internazionali</b>											
01	Relazioni internazionali e Cooperazione allo sviluppo	0,00	0,00	0,00	0,00	0,00	0,00	0,00	0,00	0,00	0,00	0,00
	<b>TOTALE MISSIONE 19 - Relazioni internazionali</b>	<b>0,00</b>	<b>0,00</b>	<b>0,00</b>	<b>0,00</b>	<b>0,00</b>	<b>0,00</b>	<b>0,00</b>	<b>0,00</b>	<b>0,00</b>	<b>0,00</b>	<b>0,00</b>
<b>20</b>	<b>MISSIONE 20 - Fondi e accantonamenti</b>											
01	Fondo di riserva	0,00	0,00	0,00	0,00	0,00	0,00	0,00	0,00	0,00	0,00	0,00
02	Fondo crediti di dubbia esigibilità	0,00	0,00	0,00	0,00	0,00	0,00	0,00	0,00	0,00	0,00	0,00
03	Altri fondi	0,00	0,00	0,00	0,00	0,00	0,00	0,00	0,00	0,00	0,00	0,00
	<b>TOTALE MISSIONE 20 - Fondi e accantonamenti</b>	<b>0,00</b>	<b>0,00</b>	<b>0,00</b>	<b>0,00</b>	<b>0,00</b>	<b>0,00</b>	<b>0,00</b>	<b>0,00</b>	<b>0,00</b>	<b>0,00</b>	<b>0,00</b>
	<b>TOTALE MACROAGGREGATI</b>	<b>0,00</b>	<b>1.750.576,08</b>	<b>34.000,00</b>	<b>0,00</b>	<b>0,00</b>	<b>1.784.576,08</b>	<b>0,00</b>	<b>0,00</b>	<b>0,00</b>	<b>0,00</b>	<b>0,00</b>

# Comune di Volpiano

## PROSPETTO DELLE SPESE DI BILANCIO PER MISSIONI, PROGRAMMI E MACROAGGREGATI - Allegato e) al Rendiconto - Spese per macroaggregati SPESE IN CONTO CAPITALE E SPESE PER INCREMENTO DI ATTIVITA' FINANZIARIE - PAGAMENTI IN C/COMPETENZA (Anno 2017)

MISSIONI E PROGRAMMI \ MACROAGGREGATI		Tributi in conto capitale a carico dell'ente	Investimenti fissi lordi e acquisto di terreni	Contributi agli investimenti	Altri Trasferimenti in conto capitale	Altre spese in conto capitale	Totale SPESE IN CONTO CAPITALE	Acquisizioni di attivita' finanziarie	Concessione crediti di breve termine	Concessione crediti di medio-lungo termine	Altre spese per incremento di attivita' finanziarie	Totale SPESE PER INCREMENTO DI ATTIVITA' FINANZIARIE
		201	202	203	204	205	200	301	302	303	304	300
<b>01</b>	<b>MISSIONE 1 - Servizi istituzionali, generali e di gestione</b>											
01	Organi istituzionali	0,00	0,00	0,00	0,00	0,00	0,00	0,00	0,00	0,00	0,00	0,00
02	Segreteria generale	0,00	15.214,50	0,00	0,00	0,00	15.214,50	0,00	0,00	0,00	0,00	0,00
03	Gestione economica, finanziaria, programmazione, provveditorato	0,00	0,00	0,00	0,00	0,00	0,00	0,00	0,00	0,00	0,00	0,00
04	Gestione delle entrate tributarie e servizi fiscali	0,00	0,00	0,00	0,00	0,00	0,00	0,00	0,00	0,00	0,00	0,00
05	Gestione dei beni demaniali e patrimoniali	0,00	0,00	0,00	0,00	0,00	0,00	0,00	0,00	0,00	0,00	0,00
06	Ufficio tecnico	0,00	54.403,49	0,00	0,00	0,00	54.403,49	0,00	0,00	0,00	0,00	0,00
07	Elezioni e consultazioni popolari - Anagrafe e stato civile	0,00	0,00	0,00	0,00	0,00	0,00	0,00	0,00	0,00	0,00	0,00
08	Statistica e sistemi informativi	0,00	0,00	0,00	0,00	0,00	0,00	0,00	0,00	0,00	0,00	0,00
09	Assistenza tecnico-amministrativa agli enti locali	0,00	0,00	0,00	0,00	0,00	0,00	0,00	0,00	0,00	0,00	0,00
10	Risorse umane	0,00	0,00	0,00	0,00	0,00	0,00	0,00	0,00	0,00	0,00	0,00
11	Altri servizi generali	0,00	0,00	0,00	0,00	0,00	0,00	0,00	0,00	0,00	0,00	0,00
	<b>TOTALE MISSIONE 1 - Servizi istituzionali, generali e di gestione</b>	<b>0,00</b>	<b>69.617,99</b>	<b>0,00</b>	<b>0,00</b>	<b>0,00</b>	<b>69.617,99</b>	<b>0,00</b>	<b>0,00</b>	<b>0,00</b>	<b>0,00</b>	<b>0,00</b>
<b>02</b>	<b>MISSIONE 2 - Giustizia</b>											
01	Uffici giudiziari	0,00	0,00	0,00	0,00	0,00	0,00	0,00	0,00	0,00	0,00	0,00
02	Casa circondariale e altri servizi	0,00	0,00	0,00	0,00	0,00	0,00	0,00	0,00	0,00	0,00	0,00
	<b>TOTALE MISSIONE 2 - Giustizia</b>	<b>0,00</b>	<b>0,00</b>	<b>0,00</b>	<b>0,00</b>	<b>0,00</b>	<b>0,00</b>	<b>0,00</b>	<b>0,00</b>	<b>0,00</b>	<b>0,00</b>	<b>0,00</b>
<b>03</b>	<b>MISSIONE 3 - Ordine pubblico e sicurezza</b>											
01	Polizia locale e amministrativa	0,00	22.441,51	0,00	0,00	0,00	22.441,51	0,00	0,00	0,00	0,00	0,00
02	Sistema integrato di sicurezza urbana	0,00	0,00	0,00	0,00	0,00	0,00	0,00	0,00	0,00	0,00	0,00



# Comune di Volpiano

## PROSPETTO DELLE SPESE DI BILANCIO PER MISSIONI, PROGRAMMI E MACROAGGREGATI - Allegato e) al Rendiconto - Spese per macroaggregati SPESE IN CONTO CAPITALE E SPESE PER INCREMENTO DI ATTIVITA' FINANZIARIE - PAGAMENTI IN C/COMPETENZA (Anno 2017)

MISSIONI E PROGRAMMI \ MACROAGGREGATI		Tributi in conto capitale a carico dell'ente	Investimenti fissi lordi e acquisto di terreni	Contributi agli investimenti	Altri Trasferimenti in conto capitale	Altre spese in conto capitale	Totale SPESE IN CONTO CAPITALE	Acquisizioni di attivita' finanziarie	Concessione crediti di breve termine	Concessione crediti di medio-lungo termine	Altre spese per incremento di attivita' finanziarie	Totale SPESE PER INCREMENTO DI ATTIVITA' FINANZIARIE
		201	202	203	204	205	200	301	302	303	304	300
	<b>TOTALE MISSIONE 3 - Ordine pubblico e sicurezza</b>	<b>0,00</b>	<b>22.441,51</b>	<b>0,00</b>	<b>0,00</b>	<b>0,00</b>	<b>22.441,51</b>	<b>0,00</b>	<b>0,00</b>	<b>0,00</b>	<b>0,00</b>	<b>0,00</b>
<b>04</b>	<b>MISSIONE 4 - Istruzione e diritto allo studio</b>											
01	Istruzione prescolastica	0,00	19.938,11	0,00	0,00	0,00	19.938,11	0,00	0,00	0,00	0,00	0,00
02	Altri ordini di istruzione non universitaria	0,00	282.377,94	0,00	0,00	0,00	282.377,94	0,00	0,00	0,00	0,00	0,00
04	Istruzione universitaria	0,00	0,00	0,00	0,00	0,00	0,00	0,00	0,00	0,00	0,00	0,00
05	Istruzione tecnica superiore	0,00	0,00	0,00	0,00	0,00	0,00	0,00	0,00	0,00	0,00	0,00
06	Servizi ausiliari all'istruzione	0,00	0,00	0,00	0,00	0,00	0,00	0,00	0,00	0,00	0,00	0,00
07	Diritto allo studio	0,00	0,00	0,00	0,00	0,00	0,00	0,00	0,00	0,00	0,00	0,00
	<b>TOTALE MISSIONE 4 - Istruzione e diritto allo studio</b>	<b>0,00</b>	<b>302.316,05</b>	<b>0,00</b>	<b>0,00</b>	<b>0,00</b>	<b>302.316,05</b>	<b>0,00</b>	<b>0,00</b>	<b>0,00</b>	<b>0,00</b>	<b>0,00</b>
<b>05</b>	<b>MISSIONE 5 - Tutela e valorizzazione dei beni e delle attività culturali</b>											
01	Valorizzazione dei beni di interesse storico	0,00	0,00	0,00	0,00	0,00	0,00	0,00	0,00	0,00	0,00	0,00
02	Attività culturali e interventi diversi nel settore culturale	0,00	152.205,34	0,00	0,00	0,00	152.205,34	0,00	0,00	0,00	0,00	0,00
	<b>TOTALE MISSIONE 5 - Tutela e valorizzazione dei beni e delle attività culturali</b>	<b>0,00</b>	<b>152.205,34</b>	<b>0,00</b>	<b>0,00</b>	<b>0,00</b>	<b>152.205,34</b>	<b>0,00</b>	<b>0,00</b>	<b>0,00</b>	<b>0,00</b>	<b>0,00</b>
<b>06</b>	<b>MISSIONE 6 - Politiche giovanili, sport e tempo libero</b>											
01	Sport e tempo libero	0,00	64.006,58	0,00	0,00	0,00	64.006,58	0,00	0,00	0,00	0,00	0,00
02	Giovani	0,00	0,00	0,00	0,00	0,00	0,00	0,00	0,00	0,00	0,00	0,00
	<b>TOTALE MISSIONE 6 - Politiche giovanili, sport e tempo libero</b>	<b>0,00</b>	<b>64.006,58</b>	<b>0,00</b>	<b>0,00</b>	<b>0,00</b>	<b>64.006,58</b>	<b>0,00</b>	<b>0,00</b>	<b>0,00</b>	<b>0,00</b>	<b>0,00</b>
<b>07</b>	<b>MISSIONE 7 - Turismo</b>											
01	Sviluppo e la valorizzazione del turismo	0,00	0,00	0,00	0,00	0,00	0,00	0,00	0,00	0,00	0,00	0,00

# Comune di Volpiano

## PROSPETTO DELLE SPESE DI BILANCIO PER MISSIONI, PROGRAMMI E MACROAGGREGATI - Allegato e) al Rendiconto - Spese per macroaggregati SPESE IN CONTO CAPITALE E SPESE PER INCREMENTO DI ATTIVITA' FINANZIARIE - PAGAMENTI IN C/COMPETENZA (Anno 2017)

MISSIONI E PROGRAMMI \ MACROAGGREGATI		Tributi in conto capitale a carico dell'ente	Investimenti fissi lordi e acquisto di terreni	Contributi agli investimenti	Altri Trasferimenti in conto capitale	Altre spese in conto capitale	Totale SPESE IN CONTO CAPITALE	Acquisizioni di attivita' finanziarie	Concessione crediti di breve termine	Concessione crediti di medio-lungo termine	Altre spese per incremento di attivita' finanziarie	Totale SPESE PER INCREMENTO DI ATTIVITA' FINANZIARIE
		201	202	203	204	205	200	301	302	303	304	300
	<b>TOTALE MISSIONE 7 - Turismo</b>	<b>0,00</b>	<b>0,00</b>	<b>0,00</b>	<b>0,00</b>	<b>0,00</b>	<b>0,00</b>	<b>0,00</b>	<b>0,00</b>	<b>0,00</b>	<b>0,00</b>	<b>0,00</b>
<b>08</b>	<b>MISSIONE 8 - Assetto del territorio ed edilizia abitativa</b>											
01	Urbanistica e assetto del territorio	0,00	9.051,00	0,00	0,00	0,00	9.051,00	0,00	0,00	0,00	0,00	0,00
02	Edilizia residenziale pubblica e locale e piani di edilizia economico-popolare	0,00	48.068,00	0,00	0,00	0,00	48.068,00	0,00	0,00	0,00	0,00	0,00
	<b>TOTALE MISSIONE 8 - Assetto del territorio ed edilizia abitativa</b>	<b>0,00</b>	<b>57.119,00</b>	<b>0,00</b>	<b>0,00</b>	<b>0,00</b>	<b>57.119,00</b>	<b>0,00</b>	<b>0,00</b>	<b>0,00</b>	<b>0,00</b>	<b>0,00</b>
<b>09</b>	<b>MISSIONE 9 - Sviluppo sostenibile e tutela del territorio e dell'ambiente</b>											
01	Difesa del suolo	0,00	0,00	0,00	0,00	0,00	0,00	0,00	0,00	0,00	0,00	0,00
02	Tutela, valorizzazione e recupero ambientale	0,00	0,00	0,00	0,00	0,00	0,00	0,00	0,00	0,00	0,00	0,00
03	Rifiuti	0,00	0,00	0,00	0,00	0,00	0,00	0,00	0,00	0,00	0,00	0,00
04	Servizio idrico integrato	0,00	12.370,86	0,00	0,00	0,00	12.370,86	0,00	0,00	0,00	0,00	0,00
05	Aree protette, parchi naturali, protezione naturalistica e forestazione	0,00	0,00	0,00	0,00	0,00	0,00	0,00	0,00	0,00	0,00	0,00
06	Tutela e valorizzazione delle risorse idriche	0,00	0,00	0,00	0,00	0,00	0,00	0,00	0,00	0,00	0,00	0,00
07	Sviluppo sostenibile territorio montano piccoli Comuni	0,00	0,00	0,00	0,00	0,00	0,00	0,00	0,00	0,00	0,00	0,00
08	Qualità dell'aria e riduzione dell'inquinamento	0,00	0,00	0,00	0,00	0,00	0,00	0,00	0,00	0,00	0,00	0,00
	<b>TOTALE MISSIONE 9 - Sviluppo sostenibile e tutela del territorio e dell'ambiente</b>	<b>0,00</b>	<b>12.370,86</b>	<b>0,00</b>	<b>0,00</b>	<b>0,00</b>	<b>12.370,86</b>	<b>0,00</b>	<b>0,00</b>	<b>0,00</b>	<b>0,00</b>	<b>0,00</b>
<b>10</b>	<b>MISSIONE 10 - Trasporti e diritto alla mobilità</b>											
01	Trasporto ferroviario	0,00	0,00	0,00	0,00	0,00	0,00	0,00	0,00	0,00	0,00	0,00
02	Trasporto pubblico locale	0,00	0,00	0,00	0,00	0,00	0,00	0,00	0,00	0,00	0,00	0,00
03	Trasporto per vie d'acqua	0,00	0,00	0,00	0,00	0,00	0,00	0,00	0,00	0,00	0,00	0,00

# Comune di Volpiano

## PROSPETTO DELLE SPESE DI BILANCIO PER MISSIONI, PROGRAMMI E MACROAGGREGATI - Allegato e) al Rendiconto - Spese per macroaggregati SPESE IN CONTO CAPITALE E SPESE PER INCREMENTO DI ATTIVITA' FINANZIARIE - PAGAMENTI IN C/COMPETENZA (Anno 2017)

MISSIONI E PROGRAMMI \ MACROAGGREGATI		Tributi in conto capitale a carico dell'ente	Investimenti fissi lordi e acquisto di terreni	Contributi agli investimenti	Altri Trasferimenti in conto capitale	Altre spese in conto capitale	Totale SPESE IN CONTO CAPITALE	Acquisizioni di attivita' finanziarie	Concessione crediti di breve termine	Concessione crediti di medio-lungo termine	Altre spese per incremento di attivita' finanziarie	Totale SPESE PER INCREMENTO DI ATTIVITA' FINANZIARIE
		201	202	203	204	205	200	301	302	303	304	300
04	Altre modalità di trasporto	0,00	0,00	0,00	0,00	0,00	0,00	0,00	0,00	0,00	0,00	0,00
05	Viabilità e infrastrutture stradali	0,00	289.666,82	0,00	0,00	0,00	289.666,82	0,00	0,00	0,00	0,00	0,00
	<b>TOTALE MISSIONE 10 - Trasporti e diritto alla mobilità</b>	<b>0,00</b>	<b>289.666,82</b>	<b>0,00</b>	<b>0,00</b>	<b>0,00</b>	<b>289.666,82</b>	<b>0,00</b>	<b>0,00</b>	<b>0,00</b>	<b>0,00</b>	<b>0,00</b>
<b>11</b>	<b>MISSIONE 11 - Soccorso civile</b>											
01	Sistema di protezione civile	0,00	0,00	0,00	0,00	0,00	0,00	0,00	0,00	0,00	0,00	0,00
02	Interventi a seguito di calamità naturali	0,00	0,00	0,00	0,00	0,00	0,00	0,00	0,00	0,00	0,00	0,00
	<b>TOTALE MISSIONE 11 - Soccorso civile</b>	<b>0,00</b>	<b>0,00</b>	<b>0,00</b>	<b>0,00</b>	<b>0,00</b>	<b>0,00</b>	<b>0,00</b>	<b>0,00</b>	<b>0,00</b>	<b>0,00</b>	<b>0,00</b>
<b>12</b>	<b>MISSIONE 12 - Diritti sociali, politiche sociali e famiglia</b>											
01	Interventi per l'infanzia e i minori e per asili nido	0,00	12.138,57	0,00	0,00	0,00	12.138,57	0,00	0,00	0,00	0,00	0,00
02	Interventi per la disabilità	0,00	0,00	0,00	0,00	0,00	0,00	0,00	0,00	0,00	0,00	0,00
03	Interventi per gli anziani	0,00	0,00	7.000,00	0,00	0,00	7.000,00	0,00	0,00	0,00	0,00	0,00
04	Interventi per i soggetti a rischio di esclusione sociale	0,00	0,00	0,00	0,00	0,00	0,00	0,00	0,00	0,00	0,00	0,00
05	Interventi per le famiglie	0,00	30.064,81	0,00	0,00	0,00	30.064,81	0,00	0,00	0,00	0,00	0,00
06	Interventi per il diritto alla casa	0,00	0,00	0,00	0,00	0,00	0,00	0,00	0,00	0,00	0,00	0,00
07	Programmazione e governo della rete dei servizi sociosanitari e sociali	0,00	0,00	0,00	0,00	0,00	0,00	0,00	0,00	0,00	0,00	0,00
08	Cooperazione e associazionismo	0,00	0,00	0,00	0,00	0,00	0,00	0,00	0,00	0,00	0,00	0,00
09	Servizio necroscopico e cimiteriale	0,00	102.615,75	0,00	0,00	0,00	102.615,75	0,00	0,00	0,00	0,00	0,00
	<b>TOTALE MISSIONE 12 - Diritti sociali, politiche sociali e famiglia</b>	<b>0,00</b>	<b>144.819,13</b>	<b>7.000,00</b>	<b>0,00</b>	<b>0,00</b>	<b>151.819,13</b>	<b>0,00</b>	<b>0,00</b>	<b>0,00</b>	<b>0,00</b>	<b>0,00</b>
<b>13</b>	<b>MISSIONE 13 - Tutela della salute</b>											
07	Ulteriori spese in materia sanitaria	0,00	0,00	0,00	0,00	0,00	0,00	0,00	0,00	0,00	0,00	0,00

# Comune di Volpiano

## PROSPETTO DELLE SPESE DI BILANCIO PER MISSIONI, PROGRAMMI E MACROAGGREGATI - Allegato e) al Rendiconto - Spese per macroaggregati SPESE IN CONTO CAPITALE E SPESE PER INCREMENTO DI ATTIVITA' FINANZIARIE - PAGAMENTI IN C/COMPETENZA (Anno 2017)

MISSIONI E PROGRAMMI \ MACROAGGREGATI		Tributi in conto capitale a carico dell'ente	Investimenti fissi lordi e acquisto di terreni	Contributi agli investimenti	Altri Trasferimenti in conto capitale	Altre spese in conto capitale	Totale SPESE IN CONTO CAPITALE	Acquisizioni di attivita' finanziarie	Concessione crediti di breve termine	Concessione crediti di medio-lungo termine	Altre spese per incremento di attivita' finanziarie	Totale SPESE PER INCREMENTO DI ATTIVITA' FINANZIARIE
		201	202	203	204	205	200	301	302	303	304	300
	<b>TOTALE MISSIONE 13 - Tutela della salute</b>	<b>0,00</b>	<b>0,00</b>	<b>0,00</b>	<b>0,00</b>	<b>0,00</b>	<b>0,00</b>	<b>0,00</b>	<b>0,00</b>	<b>0,00</b>	<b>0,00</b>	<b>0,00</b>
<b>14</b>	<b>MISSIONE 14 - Sviluppo economico e competitività</b>											
01	Industria, PMI e Artigianato	0,00	0,00	0,00	0,00	0,00	0,00	0,00	0,00	0,00	0,00	0,00
02	Commercio - reti distributive - tutela dei consumatori	0,00	316.255,66	0,00	0,00	0,00	316.255,66	0,00	0,00	0,00	0,00	0,00
03	Ricerca e innovazione	0,00	0,00	0,00	0,00	0,00	0,00	0,00	0,00	0,00	0,00	0,00
04	Reti e altri servizi di pubblica utilità	0,00	0,00	0,00	0,00	0,00	0,00	0,00	0,00	0,00	0,00	0,00
	<b>TOTALE MISSIONE 14 - Sviluppo economico e competitività</b>	<b>0,00</b>	<b>316.255,66</b>	<b>0,00</b>	<b>0,00</b>	<b>0,00</b>	<b>316.255,66</b>	<b>0,00</b>	<b>0,00</b>	<b>0,00</b>	<b>0,00</b>	<b>0,00</b>
<b>15</b>	<b>MISSIONE 15 - Politiche per il lavoro e la formazione professionale</b>											
01	Servizi per lo sviluppo del mercato del lavoro	0,00	0,00	0,00	0,00	0,00	0,00	0,00	0,00	0,00	0,00	0,00
02	Formazione professionale	0,00	0,00	0,00	0,00	0,00	0,00	0,00	0,00	0,00	0,00	0,00
03	Sostegno all'occupazione	0,00	0,00	0,00	0,00	0,00	0,00	0,00	0,00	0,00	0,00	0,00
	<b>TOTALE MISSIONE 15 - Politiche per il lavoro e la formazione professionale</b>	<b>0,00</b>	<b>0,00</b>	<b>0,00</b>	<b>0,00</b>	<b>0,00</b>	<b>0,00</b>	<b>0,00</b>	<b>0,00</b>	<b>0,00</b>	<b>0,00</b>	<b>0,00</b>
<b>16</b>	<b>MISSIONE 16 - Agricoltura, politiche agroalimentari e pesca</b>											
01	Sviluppo del settore agricolo e del sistema agroalimentare	0,00	0,00	0,00	0,00	0,00	0,00	0,00	0,00	0,00	0,00	0,00
02	Caccia e pesca	0,00	0,00	0,00	0,00	0,00	0,00	0,00	0,00	0,00	0,00	0,00
	<b>TOTALE MISSIONE 16 - Agricoltura, politiche agroalimentari e pesca</b>	<b>0,00</b>	<b>0,00</b>	<b>0,00</b>	<b>0,00</b>	<b>0,00</b>	<b>0,00</b>	<b>0,00</b>	<b>0,00</b>	<b>0,00</b>	<b>0,00</b>	<b>0,00</b>
<b>17</b>	<b>MISSIONE 17 - Energia e diversificazione delle fonti energetiche</b>											
01	Fonti energetiche	0,00	0,00	0,00	0,00	0,00	0,00	0,00	0,00	0,00	0,00	0,00
	<b>TOTALE MISSIONE 17 - Energia e diversificazione delle fonti energetiche</b>	<b>0,00</b>	<b>0,00</b>	<b>0,00</b>	<b>0,00</b>	<b>0,00</b>	<b>0,00</b>	<b>0,00</b>	<b>0,00</b>	<b>0,00</b>	<b>0,00</b>	<b>0,00</b>

**Comune di Volpiano**

**PROSPETTO DELLE SPESE DI BILANCIO PER MISSIONI, PROGRAMMI E MACROAGGREGATI - Allegato e) al Rendiconto - Spese per macroaggregati  
SPESE IN CONTO CAPITALE E SPESE PER INCREMENTO DI ATTIVITA' FINANZIARIE - PAGAMENTI IN C/COMPETENZA (Anno 2017)**

MISSIONI E PROGRAMMI \ MACROAGGREGATI		Tributi in conto capitale a carico dell'ente	Investimenti fissi lordi e acquisto di terreni	Contributi agli investimenti	Altri Trasferimenti in conto capitale	Altre spese in conto capitale	Totale SPESE IN CONTO CAPITALE	Acquisizioni di attivita' finanziarie	Concessione crediti di breve termine	Concessione crediti di medio-lungo termine	Altre spese per incremento di attivita' finanziarie	Totale SPESE PER INCREMENTO DI ATTIVITA' FINANZIARIE
		201	202	203	204	205	200	301	302	303	304	300
<b>18</b>	<b>MISSIONE 18 - Relazioni con le altre autonomie territoriali e locali</b>											
01	Relazioni finanziarie con le altre autonomie territoriali	0,00	0,00	0,00	0,00	0,00	0,00	0,00	0,00	0,00	0,00	0,00
	<b>TOTALE MISSIONE 18 - Relazioni con le altre autonomie territoriali e locali</b>	<b>0,00</b>	<b>0,00</b>	<b>0,00</b>	<b>0,00</b>	<b>0,00</b>	<b>0,00</b>	<b>0,00</b>	<b>0,00</b>	<b>0,00</b>	<b>0,00</b>	<b>0,00</b>
<b>19</b>	<b>MISSIONE 19 - Relazioni internazionali</b>											
01	Relazioni internazionali e Cooperazione allo sviluppo	0,00	0,00	0,00	0,00	0,00	0,00	0,00	0,00	0,00	0,00	0,00
	<b>TOTALE MISSIONE 19 - Relazioni internazionali</b>	<b>0,00</b>	<b>0,00</b>	<b>0,00</b>	<b>0,00</b>	<b>0,00</b>	<b>0,00</b>	<b>0,00</b>	<b>0,00</b>	<b>0,00</b>	<b>0,00</b>	<b>0,00</b>
<b>20</b>	<b>MISSIONE 20 - Fondi e accantonamenti</b>											
01	Fondo di riserva	0,00	0,00	0,00	0,00	0,00	0,00	0,00	0,00	0,00	0,00	0,00
02	Fondo crediti di dubbia esigibilità	0,00	0,00	0,00	0,00	0,00	0,00	0,00	0,00	0,00	0,00	0,00
03	Altri fondi	0,00	0,00	0,00	0,00	0,00	0,00	0,00	0,00	0,00	0,00	0,00
	<b>TOTALE MISSIONE 20 - Fondi e accantonamenti</b>	<b>0,00</b>	<b>0,00</b>	<b>0,00</b>	<b>0,00</b>	<b>0,00</b>	<b>0,00</b>	<b>0,00</b>	<b>0,00</b>	<b>0,00</b>	<b>0,00</b>	<b>0,00</b>
	<b>TOTALE MACROAGGREGATI</b>	<b>0,00</b>	<b>1.430.818,94</b>	<b>7.000,00</b>	<b>0,00</b>	<b>0,00</b>	<b>1.437.818,94</b>	<b>0,00</b>	<b>0,00</b>	<b>0,00</b>	<b>0,00</b>	<b>0,00</b>

# Comune di Volpiano

## PROSPETTO DELLE SPESE DI BILANCIO PER MISSIONI, PROGRAMMI E MACROAGGREGATI - Allegato e) al Rendiconto - Spese per macroaggregati SPESE IN CONTO CAPITALE E SPESE PER INCREMENTO DI ATTIVITA' FINANZIARIE - PAGAMENTI IN C/RESIDUI (Anno 2017)

MISSIONI E PROGRAMMI \ MACROAGGREGATI		Tributi in conto capitale a carico dell'ente	Investimenti fissi lordi e acquisto di terreni	Contributi agli investimenti	Altri Trasferimenti in conto capitale	Altre spese in conto capitale	Totale SPESE IN CONTO CAPITALE	Acquisizioni di attivita' finanziarie	Concessione crediti di breve termine	Concessione crediti di medio-lungo termine	Altre spese per incremento di attivita' finanziarie	Totale SPESE PER INCREMENTO DI ATTIVITA' FINANZIARIE
		201	202	203	204	205	200	301	302	303	304	300
<b>01</b>	<b>MISSIONE 1 - Servizi istituzionali, generali e di gestione</b>											
01	Organi istituzionali	0,00	0,00	0,00	0,00	0,00	0,00	0,00	0,00	0,00	0,00	0,00
02	Segreteria generale	0,00	24.377,47	0,00	0,00	0,00	24.377,47	0,00	0,00	0,00	0,00	0,00
03	Gestione economica, finanziaria, programmazione, provveditorato	0,00	0,00	0,00	0,00	0,00	0,00	0,00	0,00	0,00	0,00	0,00
04	Gestione delle entrate tributarie e servizi fiscali	0,00	0,00	0,00	0,00	0,00	0,00	0,00	0,00	0,00	0,00	0,00
05	Gestione dei beni demaniali e patrimoniali	0,00	0,00	0,00	0,00	0,00	0,00	0,00	0,00	0,00	0,00	0,00
06	Ufficio tecnico	0,00	98.996,34	0,00	0,00	0,00	98.996,34	0,00	0,00	0,00	0,00	0,00
07	Elezioni e consultazioni popolari - Anagrafe e stato civile	0,00	0,00	0,00	0,00	0,00	0,00	0,00	0,00	0,00	0,00	0,00
08	Statistica e sistemi informativi	0,00	0,00	0,00	0,00	0,00	0,00	0,00	0,00	0,00	0,00	0,00
09	Assistenza tecnico-amministrativa agli enti locali	0,00	0,00	0,00	0,00	0,00	0,00	0,00	0,00	0,00	0,00	0,00
10	Risorse umane	0,00	0,00	0,00	0,00	0,00	0,00	0,00	0,00	0,00	0,00	0,00
11	Altri servizi generali	0,00	0,00	0,00	0,00	0,00	0,00	0,00	0,00	0,00	0,00	0,00
	<b>TOTALE MISSIONE 1 - Servizi istituzionali, generali e di gestione</b>	<b>0,00</b>	<b>123.373,81</b>	<b>0,00</b>	<b>0,00</b>	<b>0,00</b>	<b>123.373,81</b>	<b>0,00</b>	<b>0,00</b>	<b>0,00</b>	<b>0,00</b>	<b>0,00</b>
<b>02</b>	<b>MISSIONE 2 - Giustizia</b>											
01	Uffici giudiziari	0,00	0,00	0,00	0,00	0,00	0,00	0,00	0,00	0,00	0,00	0,00
02	Casa circondariale e altri servizi	0,00	0,00	0,00	0,00	0,00	0,00	0,00	0,00	0,00	0,00	0,00
	<b>TOTALE MISSIONE 2 - Giustizia</b>	<b>0,00</b>	<b>0,00</b>	<b>0,00</b>	<b>0,00</b>	<b>0,00</b>	<b>0,00</b>	<b>0,00</b>	<b>0,00</b>	<b>0,00</b>	<b>0,00</b>	<b>0,00</b>
<b>03</b>	<b>MISSIONE 3 - Ordine pubblico e sicurezza</b>											
01	Polizia locale e amministrativa	0,00	0,00	0,00	0,00	0,00	0,00	0,00	0,00	0,00	0,00	0,00
02	Sistema integrato di sicurezza urbana	0,00	0,00	0,00	0,00	0,00	0,00	0,00	0,00	0,00	0,00	0,00

# Comune di Volpiano

## PROSPETTO DELLE SPESE DI BILANCIO PER MISSIONI, PROGRAMMI E MACROAGGREGATI - Allegato e) al Rendiconto - Spese per macroaggregati SPESE IN CONTO CAPITALE E SPESE PER INCREMENTO DI ATTIVITA' FINANZIARIE - PAGAMENTI IN C/RESIDUI (Anno 2017)

MISSIONI E PROGRAMMI \ MACROAGGREGATI		Tributi in conto capitale a carico dell'ente	Investimenti fissi lordi e acquisto di terreni	Contributi agli investimenti	Altri Trasferimenti in conto capitale	Altre spese in conto capitale	Totale SPESE IN CONTO CAPITALE	Acquisizioni di attivita' finanziarie	Concessione crediti di breve termine	Concessione crediti di medio-lungo termine	Altre spese per incremento di attivita' finanziarie	Totale SPESE PER INCREMENTO DI ATTIVITA' FINANZIARIE
		201	202	203	204	205	200	301	302	303	304	300
	<b>TOTALE MISSIONE 3 - Ordine pubblico e sicurezza</b>	<b>0,00</b>	<b>0,00</b>	<b>0,00</b>	<b>0,00</b>	<b>0,00</b>	<b>0,00</b>	<b>0,00</b>	<b>0,00</b>	<b>0,00</b>	<b>0,00</b>	<b>0,00</b>
<b>04</b>	<b>MISSIONE 4 - Istruzione e diritto allo studio</b>											
01	Istruzione prescolastica	0,00	0,00	0,00	0,00	0,00	0,00	0,00	0,00	0,00	0,00	0,00
02	Altri ordini di istruzione non universitaria	0,00	46.959,11	0,00	0,00	0,00	46.959,11	0,00	0,00	0,00	0,00	0,00
04	Istruzione universitaria	0,00	0,00	0,00	0,00	0,00	0,00	0,00	0,00	0,00	0,00	0,00
05	Istruzione tecnica superiore	0,00	0,00	0,00	0,00	0,00	0,00	0,00	0,00	0,00	0,00	0,00
06	Servizi ausiliari all'istruzione	0,00	0,00	0,00	0,00	0,00	0,00	0,00	0,00	0,00	0,00	0,00
07	Diritto allo studio	0,00	0,00	0,00	0,00	0,00	0,00	0,00	0,00	0,00	0,00	0,00
	<b>TOTALE MISSIONE 4 - Istruzione e diritto allo studio</b>	<b>0,00</b>	<b>46.959,11</b>	<b>0,00</b>	<b>0,00</b>	<b>0,00</b>	<b>46.959,11</b>	<b>0,00</b>	<b>0,00</b>	<b>0,00</b>	<b>0,00</b>	<b>0,00</b>
<b>05</b>	<b>MISSIONE 5 - Tutela e valorizzazione dei beni e delle attività culturali</b>											
01	Valorizzazione dei beni di interesse storico	0,00	0,00	0,00	0,00	0,00	0,00	0,00	0,00	0,00	0,00	0,00
02	Attività culturali e interventi diversi nel settore culturale	0,00	16.886,68	0,00	0,00	0,00	16.886,68	0,00	0,00	0,00	0,00	0,00
	<b>TOTALE MISSIONE 5 - Tutela e valorizzazione dei beni e delle attività culturali</b>	<b>0,00</b>	<b>16.886,68</b>	<b>0,00</b>	<b>0,00</b>	<b>0,00</b>	<b>16.886,68</b>	<b>0,00</b>	<b>0,00</b>	<b>0,00</b>	<b>0,00</b>	<b>0,00</b>
<b>06</b>	<b>MISSIONE 6 - Politiche giovanili, sport e tempo libero</b>											
01	Sport e tempo libero	0,00	4.889,60	0,00	0,00	0,00	4.889,60	0,00	0,00	0,00	0,00	0,00
02	Giovani	0,00	0,00	0,00	0,00	0,00	0,00	0,00	0,00	0,00	0,00	0,00
	<b>TOTALE MISSIONE 6 - Politiche giovanili, sport e tempo libero</b>	<b>0,00</b>	<b>4.889,60</b>	<b>0,00</b>	<b>0,00</b>	<b>0,00</b>	<b>4.889,60</b>	<b>0,00</b>	<b>0,00</b>	<b>0,00</b>	<b>0,00</b>	<b>0,00</b>
<b>07</b>	<b>MISSIONE 7 - Turismo</b>											
01	Sviluppo e la valorizzazione del turismo	0,00	0,00	0,00	0,00	0,00	0,00	0,00	0,00	0,00	0,00	0,00

# Comune di Volpiano

## PROSPETTO DELLE SPESE DI BILANCIO PER MISSIONI, PROGRAMMI E MACROAGGREGATI - Allegato e) al Rendiconto - Spese per macroaggregati SPESE IN CONTO CAPITALE E SPESE PER INCREMENTO DI ATTIVITA' FINANZIARIE - PAGAMENTI IN C/RESIDUI (Anno 2017)

MISSIONI E PROGRAMMI \ MACROAGGREGATI		Tributi in conto capitale a carico dell'ente	Investimenti fissi lordi e acquisto di terreni	Contributi agli investimenti	Altri Trasferimenti in conto capitale	Altre spese in conto capitale	Totale SPESE IN CONTO CAPITALE	Acquisizioni di attivita' finanziarie	Concessione crediti di breve termine	Concessione crediti di medio-lungo termine	Altre spese per incremento di attivita' finanziarie	Totale SPESE PER INCREMENTO DI ATTIVITA' FINANZIARIE
		201	202	203	204	205	200	301	302	303	304	300
	<b>TOTALE MISSIONE 7 - Turismo</b>	<b>0,00</b>	<b>0,00</b>	<b>0,00</b>	<b>0,00</b>	<b>0,00</b>	<b>0,00</b>	<b>0,00</b>	<b>0,00</b>	<b>0,00</b>	<b>0,00</b>	<b>0,00</b>
<b>08</b>	<b>MISSIONE 8 - Assetto del territorio ed edilizia abitativa</b>											
01	Urbanistica e assetto del territorio	0,00	33.177,07	0,00	0,00	0,00	33.177,07	0,00	0,00	0,00	0,00	0,00
02	Edilizia residenziale pubblica e locale e piani di edilizia economico-popolare	0,00	0,00	0,00	0,00	0,00	0,00	0,00	0,00	0,00	0,00	0,00
	<b>TOTALE MISSIONE 8 - Assetto del territorio ed edilizia abitativa</b>	<b>0,00</b>	<b>33.177,07</b>	<b>0,00</b>	<b>0,00</b>	<b>0,00</b>	<b>33.177,07</b>	<b>0,00</b>	<b>0,00</b>	<b>0,00</b>	<b>0,00</b>	<b>0,00</b>
<b>09</b>	<b>MISSIONE 9 - Sviluppo sostenibile e tutela del territorio e dell'ambiente</b>											
01	Difesa del suolo	0,00	0,00	0,00	0,00	0,00	0,00	0,00	0,00	0,00	0,00	0,00
02	Tutela, valorizzazione e recupero ambientale	0,00	0,00	0,00	0,00	0,00	0,00	0,00	0,00	0,00	0,00	0,00
03	Rifiuti	0,00	0,00	0,00	0,00	0,00	0,00	0,00	0,00	0,00	0,00	0,00
04	Servizio idrico integrato	0,00	0,00	0,00	0,00	0,00	0,00	0,00	0,00	0,00	0,00	0,00
05	Aree protette, parchi naturali, protezione naturalistica e forestazione	0,00	0,00	0,00	0,00	6.895,10	6.895,10	0,00	0,00	0,00	0,00	0,00
06	Tutela e valorizzazione delle risorse idriche	0,00	0,00	0,00	0,00	0,00	0,00	0,00	0,00	0,00	0,00	0,00
07	Sviluppo sostenibile territorio montano piccoli Comuni	0,00	0,00	0,00	0,00	0,00	0,00	0,00	0,00	0,00	0,00	0,00
08	Qualità dell'aria e riduzione dell'inquinamento	0,00	0,00	0,00	0,00	0,00	0,00	0,00	0,00	0,00	0,00	0,00
	<b>TOTALE MISSIONE 9 - Sviluppo sostenibile e tutela del territorio e dell'ambiente</b>	<b>0,00</b>	<b>0,00</b>	<b>0,00</b>	<b>0,00</b>	<b>6.895,10</b>	<b>6.895,10</b>	<b>0,00</b>	<b>0,00</b>	<b>0,00</b>	<b>0,00</b>	<b>0,00</b>
<b>10</b>	<b>MISSIONE 10 - Trasporti e diritto alla mobilità</b>											
01	Trasporto ferroviario	0,00	0,00	0,00	0,00	0,00	0,00	0,00	0,00	0,00	0,00	0,00
02	Trasporto pubblico locale	0,00	0,00	0,00	0,00	0,00	0,00	0,00	0,00	0,00	0,00	0,00
03	Trasporto per vie d'acqua	0,00	0,00	0,00	0,00	0,00	0,00	0,00	0,00	0,00	0,00	0,00



# Comune di Volpiano

## PROSPETTO DELLE SPESE DI BILANCIO PER MISSIONI, PROGRAMMI E MACROAGGREGATI - Allegato e) al Rendiconto - Spese per macroaggregati SPESE IN CONTO CAPITALE E SPESE PER INCREMENTO DI ATTIVITA' FINANZIARIE - PAGAMENTI IN C/RESIDUI (Anno 2017)

MISSIONI E PROGRAMMI \ MACROAGGREGATI		Tributi in conto capitale a carico dell'ente	Investimenti fissi lordi e acquisto di terreni	Contributi agli investimenti	Altri Trasferimenti in conto capitale	Altre spese in conto capitale	Totale SPESE IN CONTO CAPITALE	Acquisizioni di attivita' finanziarie	Concessione crediti di breve termine	Concessione crediti di medio-lungo termine	Altre spese per incremento di attivita' finanziarie	Totale SPESE PER INCREMENTO DI ATTIVITA' FINANZIARIE
		201	202	203	204	205	200	301	302	303	304	300
04	Altre modalità di trasporto	0,00	0,00	0,00	0,00	0,00	0,00	0,00	0,00	0,00	0,00	0,00
05	Viabilità e infrastrutture stradali	0,00	165.250,57	0,00	0,00	0,00	165.250,57	0,00	0,00	0,00	0,00	0,00
	<b>TOTALE MISSIONE 10 - Trasporti e diritto alla mobilità</b>	<b>0,00</b>	<b>165.250,57</b>	<b>0,00</b>	<b>0,00</b>	<b>0,00</b>	<b>165.250,57</b>	<b>0,00</b>	<b>0,00</b>	<b>0,00</b>	<b>0,00</b>	<b>0,00</b>
<b>11</b>	<b>MISSIONE 11 - Soccorso civile</b>											
01	Sistema di protezione civile	0,00	0,00	20.000,00	0,00	0,00	20.000,00	0,00	0,00	0,00	0,00	0,00
02	Interventi a seguito di calamità naturali	0,00	0,00	0,00	0,00	0,00	0,00	0,00	0,00	0,00	0,00	0,00
	<b>TOTALE MISSIONE 11 - Soccorso civile</b>	<b>0,00</b>	<b>0,00</b>	<b>20.000,00</b>	<b>0,00</b>	<b>0,00</b>	<b>20.000,00</b>	<b>0,00</b>	<b>0,00</b>	<b>0,00</b>	<b>0,00</b>	<b>0,00</b>
<b>12</b>	<b>MISSIONE 12 - Diritti sociali, politiche sociali e famiglia</b>											
01	Interventi per l'infanzia e i minori e per asili nido	0,00	5.242,72	0,00	0,00	0,00	5.242,72	0,00	0,00	0,00	0,00	0,00
02	Interventi per la disabilità	0,00	0,00	0,00	0,00	0,00	0,00	0,00	0,00	0,00	0,00	0,00
03	Interventi per gli anziani	0,00	0,00	0,00	0,00	0,00	0,00	0,00	0,00	0,00	0,00	0,00
04	Interventi per i soggetti a rischio di esclusione sociale	0,00	0,00	0,00	0,00	0,00	0,00	0,00	0,00	0,00	0,00	0,00
05	Interventi per le famiglie	0,00	34.282,00	1.520,00	0,00	0,00	35.802,00	0,00	0,00	0,00	0,00	0,00
06	Interventi per il diritto alla casa	0,00	0,00	0,00	0,00	0,00	0,00	0,00	0,00	0,00	0,00	0,00
07	Programmazione e governo della rete dei servizi sociosanitari e sociali	0,00	0,00	0,00	0,00	0,00	0,00	0,00	0,00	0,00	0,00	0,00
08	Cooperazione e associazionismo	0,00	0,00	0,00	0,00	0,00	0,00	0,00	0,00	0,00	0,00	0,00
09	Servizio necroscopico e cimiteriale	0,00	60.721,17	0,00	0,00	0,00	60.721,17	0,00	0,00	0,00	0,00	0,00
	<b>TOTALE MISSIONE 12 - Diritti sociali, politiche sociali e famiglia</b>	<b>0,00</b>	<b>100.245,89</b>	<b>1.520,00</b>	<b>0,00</b>	<b>0,00</b>	<b>101.765,89</b>	<b>0,00</b>	<b>0,00</b>	<b>0,00</b>	<b>0,00</b>	<b>0,00</b>
<b>13</b>	<b>MISSIONE 13 - Tutela della salute</b>											
07	Ulteriori spese in materia sanitaria	0,00	0,00	0,00	0,00	0,00	0,00	0,00	0,00	0,00	0,00	0,00

# Comune di Volpiano

## PROSPETTO DELLE SPESE DI BILANCIO PER MISSIONI, PROGRAMMI E MACROAGGREGATI - Allegato e) al Rendiconto - Spese per macroaggregati SPESE IN CONTO CAPITALE E SPESE PER INCREMENTO DI ATTIVITA' FINANZIARIE - PAGAMENTI IN C/RESIDUI (Anno 2017)

MISSIONI E PROGRAMMI \ MACROAGGREGATI		Tributi in conto capitale a carico dell'ente	Investimenti fissi lordi e acquisto di terreni	Contributi agli investimenti	Altri Trasferimenti in conto capitale	Altre spese in conto capitale	Totale SPESE IN CONTO CAPITALE	Acquisizioni di attivita' finanziarie	Concessione crediti di breve termine	Concessione crediti di medio-lungo termine	Altre spese per incremento di attivita' finanziarie	Totale SPESE PER INCREMENTO DI ATTIVITA' FINANZIARIE
		201	202	203	204	205	200	301	302	303	304	300
	<b>TOTALE MISSIONE 13 - Tutela della salute</b>	<b>0,00</b>	<b>0,00</b>	<b>0,00</b>	<b>0,00</b>	<b>0,00</b>	<b>0,00</b>	<b>0,00</b>	<b>0,00</b>	<b>0,00</b>	<b>0,00</b>	<b>0,00</b>
<b>14</b>	<b>MISSIONE 14 - Sviluppo economico e competitività</b>											
01	Industria, PMI e Artigianato	0,00	0,00	0,00	0,00	0,00	0,00	0,00	0,00	0,00	0,00	0,00
02	Commercio - reti distributive - tutela dei consumatori	0,00	0,00	0,00	0,00	0,00	0,00	0,00	0,00	0,00	0,00	0,00
03	Ricerca e innovazione	0,00	0,00	0,00	0,00	0,00	0,00	0,00	0,00	0,00	0,00	0,00
04	Reti e altri servizi di pubblica utilità	0,00	0,00	0,00	0,00	0,00	0,00	0,00	0,00	0,00	0,00	0,00
	<b>TOTALE MISSIONE 14 - Sviluppo economico e competitività</b>	<b>0,00</b>	<b>0,00</b>	<b>0,00</b>	<b>0,00</b>	<b>0,00</b>	<b>0,00</b>	<b>0,00</b>	<b>0,00</b>	<b>0,00</b>	<b>0,00</b>	<b>0,00</b>
<b>15</b>	<b>MISSIONE 15 - Politiche per il lavoro e la formazione professionale</b>											
01	Servizi per lo sviluppo del mercato del lavoro	0,00	0,00	0,00	0,00	0,00	0,00	0,00	0,00	0,00	0,00	0,00
02	Formazione professionale	0,00	0,00	0,00	0,00	0,00	0,00	0,00	0,00	0,00	0,00	0,00
03	Sostegno all'occupazione	0,00	0,00	0,00	0,00	0,00	0,00	0,00	0,00	0,00	0,00	0,00
	<b>TOTALE MISSIONE 15 - Politiche per il lavoro e la formazione professionale</b>	<b>0,00</b>	<b>0,00</b>	<b>0,00</b>	<b>0,00</b>	<b>0,00</b>	<b>0,00</b>	<b>0,00</b>	<b>0,00</b>	<b>0,00</b>	<b>0,00</b>	<b>0,00</b>
<b>16</b>	<b>MISSIONE 16 - Agricoltura, politiche agroalimentari e pesca</b>											
01	Sviluppo del settore agricolo e del sistema agroalimentare	0,00	0,00	0,00	0,00	0,00	0,00	0,00	0,00	0,00	0,00	0,00
02	Caccia e pesca	0,00	0,00	0,00	0,00	0,00	0,00	0,00	0,00	0,00	0,00	0,00
	<b>TOTALE MISSIONE 16 - Agricoltura, politiche agroalimentari e pesca</b>	<b>0,00</b>	<b>0,00</b>	<b>0,00</b>	<b>0,00</b>	<b>0,00</b>	<b>0,00</b>	<b>0,00</b>	<b>0,00</b>	<b>0,00</b>	<b>0,00</b>	<b>0,00</b>
<b>17</b>	<b>MISSIONE 17 - Energia e diversificazione delle fonti energetiche</b>											
01	Fonti energetiche	0,00	0,00	0,00	0,00	0,00	0,00	0,00	0,00	0,00	0,00	0,00
	<b>TOTALE MISSIONE 17 - Energia e diversificazione delle fonti energetiche</b>	<b>0,00</b>	<b>0,00</b>	<b>0,00</b>	<b>0,00</b>	<b>0,00</b>	<b>0,00</b>	<b>0,00</b>	<b>0,00</b>	<b>0,00</b>	<b>0,00</b>	<b>0,00</b>

**Comune di Volpiano**

**PROSPETTO DELLE SPESE DI BILANCIO PER MISSIONI, PROGRAMMI E MACROAGGREGATI - Allegato e) al Rendiconto - Spese per macroaggregati  
SPESE IN CONTO CAPITALE E SPESE PER INCREMENTO DI ATTIVITA' FINANZIARIE - PAGAMENTI IN C/RESIDUI (Anno 2017)**

MISSIONI E PROGRAMMI \ MACROAGGREGATI		Tributi in conto capitale a carico dell'ente	Investimenti fissi lordi e acquisto di terreni	Contributi agli investimenti	Altri Trasferimenti in conto capitale	Altre spese in conto capitale	Totale SPESE IN CONTO CAPITALE	Acquisizioni di attivita' finanziarie	Concessione crediti di breve termine	Concessione crediti di medio-lungo termine	Altre spese per incremento di attivita' finanziarie	Totale SPESE PER INCREMENTO DI ATTIVITA' FINANZIARIE
		201	202	203	204	205	200	301	302	303	304	300
<b>18</b>	<b>MISSIONE 18 - Relazioni con le altre autonomie territoriali e locali</b>											
01	Relazioni finanziarie con le altre autonomie territoriali	0,00	0,00	0,00	0,00	0,00	0,00	0,00	0,00	0,00	0,00	0,00
	<b>TOTALE MISSIONE 18 - Relazioni con le altre autonomie territoriali e locali</b>	<b>0,00</b>	<b>0,00</b>	<b>0,00</b>	<b>0,00</b>	<b>0,00</b>	<b>0,00</b>	<b>0,00</b>	<b>0,00</b>	<b>0,00</b>	<b>0,00</b>	<b>0,00</b>
<b>19</b>	<b>MISSIONE 19 - Relazioni internazionali</b>											
01	Relazioni internazionali e Cooperazione allo sviluppo	0,00	0,00	0,00	0,00	0,00	0,00	0,00	0,00	0,00	0,00	0,00
	<b>TOTALE MISSIONE 19 - Relazioni internazionali</b>	<b>0,00</b>	<b>0,00</b>	<b>0,00</b>	<b>0,00</b>	<b>0,00</b>	<b>0,00</b>	<b>0,00</b>	<b>0,00</b>	<b>0,00</b>	<b>0,00</b>	<b>0,00</b>
<b>20</b>	<b>MISSIONE 20 - Fondi e accantonamenti</b>											
01	Fondo di riserva	0,00	0,00	0,00	0,00	0,00	0,00	0,00	0,00	0,00	0,00	0,00
02	Fondo crediti di dubbia esigibilità	0,00	0,00	0,00	0,00	0,00	0,00	0,00	0,00	0,00	0,00	0,00
03	Altri fondi	0,00	0,00	0,00	0,00	0,00	0,00	0,00	0,00	0,00	0,00	0,00
	<b>TOTALE MISSIONE 20 - Fondi e accantonamenti</b>	<b>0,00</b>	<b>0,00</b>	<b>0,00</b>	<b>0,00</b>	<b>0,00</b>	<b>0,00</b>	<b>0,00</b>	<b>0,00</b>	<b>0,00</b>	<b>0,00</b>	<b>0,00</b>
	<b>TOTALE MACROAGGREGATI</b>	<b>0,00</b>	<b>490.782,73</b>	<b>21.520,00</b>	<b>0,00</b>	<b>6.895,10</b>	<b>519.197,83</b>	<b>0,00</b>	<b>0,00</b>	<b>0,00</b>	<b>0,00</b>	<b>0,00</b>

## Comune di Volpiano

### PROSPETTO DELLE SPESE DI BILANCIO PER MISSIONI, PROGRAMMI E MACROAGGREGATI - Allegato e) al Rendiconto - Spese per macroaggregati SPESE PER RIMBORSO DI PRESTITI - IMPEGNI (Anno 2017)

MISSIONI E PROGRAMMI \ MACROAGGREGATI		Rimborso di titoli obbligazionari	Rimborso prestiti a breve termine	Rimborso mutui e altri finanziamenti a medio lungo termine	Rimborso di altre forme di indebitamento	Totale
		401	402	403	404	400
<b>50</b>	<b>MISSIONE 50 - Debito pubblico</b>					
02	Quota capitale ammortamento mutui e prestiti obbligazionari	0,00	0,00	233.101,59	0,00	233.101,59
	<b>TOTALE MISSIONE 50 - Debito pubblico</b>	<b>0,00</b>	<b>0,00</b>	<b>233.101,59</b>	<b>0,00</b>	<b>233.101,59</b>

# Comune di Volpiano

## PROSPETTO DELLE SPESE DI BILANCIO PER MISSIONI, PROGRAMMI E MACROAGGREGATI - Allegato e) al Rendiconto - Spese per macroaggregati SPESE PER SERVIZI PER CONTO TERZI E PARTITE DI GIRO - IMPEGNI (Anno 2017)

MISSIONI E PROGRAMMI \ MACROAGGREGATI		Uscite per partite di giro	Uscite per conto terzi	Totale
		701	702	700
<b>99</b>	<b>MISSIONE 99 - Servizi per conto terzi</b>			
01	Servizi per conto terzi - Partite di giro	1.622.509,31	151.060,68	1.773.569,99
02	Anticipazioni per il finanziamento del sistema sanitario nazionale	0,00	0,00	0,00
	<b>TOTALE MISSIONE 99 - Servizi per conto terzi</b>	<b>1.622.509,31</b>	<b>151.060,68</b>	<b>1.773.569,99</b>

# Comune di Volpiano

Allegato E) al Rendiconto - Spese per macroaggregati

## RIEPILOGO SPESE PER TITOLI E MACROAGGREGATI (Anno 2017)

### IMPEGNI

TITOLI E MACROAGGREGATI DI SPESA		Totale	- di cui non ricorrenti
<b>TITOLO 1 - Spese correnti</b>			
101	Redditi da lavoro dipendente	2.316.792,37	0,00
102	Imposte e tasse a carico dell'ente	152.031,90	0,00
103	Acquisto di beni e servizi	6.441.483,83	0,00
104	Trasferimenti correnti	1.081.262,08	0,00
105	Trasferimenti di tributi (solo per le Regioni)	0,00	0,00
106	Fondi perequativi (solo per le Regioni)	0,00	0,00
107	Interessi passivi	122.426,13	0,00
108	Altre spese per redditi da capitale	0,00	0,00
109	Rimborsi e poste correttive delle entrate	0,00	0,00
110	Altre spese correnti	369.085,41	0,00
<b>100</b>	<b>Totale TITOLO 1</b>	<b>10.483.081,72</b>	<b>0,00</b>
<b>TITOLO 2 - Spese in conto capitale</b>			
201	Tributi in conto capitale a carico dell'ente	0,00	0,00
202	Investimenti fissi lordi e acquisto di terreni	1.750.576,08	0,00
203	Contributi agli investimenti	34.000,00	0,00
204	Altri trasferimenti in conto capitale	0,00	0,00
205	Altre spese in conto capitale	0,00	0,00
<b>200</b>	<b>Totale TITOLO 2</b>	<b>1.784.576,08</b>	<b>0,00</b>
<b>TITOLO 3 - Spese per incremento di attività finanziarie</b>			
301	Acquisizioni di attività finanziarie	0,00	0,00
302	Concessione crediti di breve termine	0,00	0,00
303	Concessione crediti di medio-lungo termine	0,00	0,00
304	Altre spese per incremento di attività finanziarie	0,00	0,00
<b>300</b>	<b>Totale TITOLO 3</b>	<b>0,00</b>	<b>0,00</b>
<b>TITOLO 4 - Rimborso di prestiti</b>			
401	Rimborso di titoli obbligazionari	0,00	0,00
402	Rimborso prestiti a breve termine	0,00	0,00
403	Rimborso mutui e altri finanziamenti a medio lungo termine	233.101,59	0,00
404	Rimborso di altre forme di indebitamento	0,00	0,00
405	Fondi per rimborso prestiti	0,00	0,00
<b>400</b>	<b>Totale TITOLO 4</b>	<b>233.101,59</b>	<b>0,00</b>
<b>TITOLO 5 - Chiusura Anticipazioni ricevute da istituto tesoriere/cassiere</b>			
501	Chiusura Anticipazioni ricevute da istituto tesoriere/cassiere	0,00	0,00
<b>500</b>	<b>Totale TITOLO 5</b>	<b>0,00</b>	<b>0,00</b>
<b>TITOLO 7 - Uscite per conto terzi e partite di giro</b>			
701	Uscite per partite di giro	1.622.509,31	0,00
702	Uscite per conto terzi	151.060,68	0,00
<b>700</b>	<b>Totale TITOLO 7</b>	<b>1.773.569,99</b>	<b>0,00</b>
<b>TOTALE IMPEGNI</b>		<b>14.274.329,38</b>	<b>0,00</b>

ACCERTAMENTI ASSUNTI NELL'ESERCIZIO DI RIFERIMENTO E NEGLI ESERCIZI PRECEDENTI IMPUTATI ALL'ANNO SUCCESSIVO CUI SI RIFERISCE IL RENDICONTO E SEGUENTI (Anno 2017)

TITOLI E TIPOLOGIE DI ENTRATA		Anno 2018		Anno 2019		Anni successivi
		Previsioni di competenza	Accertamenti	Previsioni di competenza del bilancio pluriennale	Accertamenti	
	TITOLO 1 - Entrate correnti di natura tributaria, contributiva e perequativa Tipologia 101 - Imposte tasse e proventi assimilati Tipologia 102 - Tributi destinati al finanziamento della sanità (solo per le Regioni ) Tipologia 103 - Tributi devoluti e regolati alle autonomie speciali (solo per le Regioni) Tipologia 104 - Compartecipazioni di tributi Tipologia 301 - Fondi perequativi da Amministrazioni Centrali Tipologia 302 - Fondi perequativi dalla Regione o Provincia autonoma (solo per Enti locali) Totale TITOLO 1	7.918.655,00	2.215,42	7.908.655,00	1.428,40	0,00
		0,00	0,00	0,00	0,00	0,00
		0,00	0,00	0,00	0,00	0,00
		4.500,00	0,00	4.500,00	0,00	0,00
		1.377.789,70	0,00	1.377.789,70	0,00	0,00
		0,00	0,00	0,00	0,00	0,00
		0,00	0,00	0,00	0,00	0,00
		9.300.944,70	2.215,42	9.290.944,70	1.428,40	0,00
	TITOLO 2 - Trasferimenti correnti Tipologia 101 - Trasferimenti correnti da Amministrazioni pubbliche Tipologia 102 - Trasferimenti correnti da Famiglie Tipologia 103 - Trasferimenti correnti da imprese Tipologia 104 - Trasferimenti correnti da istituzioni Sociali Private Tipologia 105 - Trasferimenti correnti dall'Unione europea e dal Resto del Mondo Totale TITOLO 2	306.112,00	956,00	306.112,00	0,00	0,00
		500,00	0,00	500,00	0,00	0,00
		0,00	0,00	0,00	0,00	0,00
		24.500,00	0,00	24.500,00	0,00	0,00
		2.000,00	0,00	2.000,00	0,00	0,00
		333.112,00	956,00	333.112,00	0,00	0,00
	TITOLO 3 - Entrate extratributarie Tipologia 100 - Vendita di beni e servizi e proventi derivanti dalla gestione dei beni Tipologia 200 - Proventi derivanti dall'attività di controllo e repressione delle irregolarità e degli illeciti Tipologia 300 - Interessi attivi Tipologia 400 - Altre entrate da redditi da capitale Tipologia 500 - Rimborsi e altre entrate correnti Totale TITOLO 3	1.215.500,00	88.799,34	1.215.500,00	45.000,00	96.500,00
		434.000,00	0,00	434.000,00	0,00	0,00
		5.500,00	0,00	5.500,00	0,00	0,00
		100,00	0,00	100,00	0,00	0,00
		380.020,00	0,00	379.530,00	0,00	0,00
		2.035.120,00	88.799,34	2.034.630,00	45.000,00	96.500,00
	TITOLO 4 - Entrate in conto capitale Tipologia 100 - Tributi in conto capitale Tipologia 200 - Contributi agli investimenti Tipologia 300 - Altri trasferimenti in conto capitale Tipologia 400 - Entrate da alienazione di beni materiali e immateriali Tipologia 500 - Altre entrate in conto capitale Totale TITOLO 4	0,00	0,00	0,00	0,00	0,00
		200.000,00	0,00	500.000,00	0,00	0,00
		0,00	0,00	0,00	0,00	0,00
		4.075.000,00	0,00	1.640.039,10	0,00	0,00
		213.000,00	3.742,86	213.000,00	0,00	0,00
		4.488.000,00	3.742,86	2.353.039,10	0,00	0,00
	TITOLO 5 - Entrate da riduzione di attività finanziarie Tipologia 100 - Alienazione di attività finanziarie Tipologia 200 - Riscossione crediti di breve termine Tipologia 300 - Riscossione crediti di medio e lungo termine Tipologia 400 - Altre entrate per riduzione di attività finanziarie Totale TITOLO 5	0,00	0,00	0,00	0,00	0,00
		0,00	0,00	0,00	0,00	0,00
		0,00	0,00	0,00	0,00	0,00
		0,00	0,00	0,00	0,00	0,00
		0,00	0,00	0,00	0,00	0,00
		0,00	0,00	0,00	0,00	0,00
		0,00	0,00	0,00	0,00	0,00
		0,00	0,00	0,00	0,00	0,00
		0,00	0,00	0,00	0,00	0,00
		0,00	0,00	0,00	0,00	0,00
	TITOLO 6 - Accensione prestiti Tipologia 100 - Emissione di titoli obbligazionari Tipologia 200 - Accensione Prestiti a breve termine Tipologia 300 - Accensione Mutui e altri finanziamenti a medio lungo termine Tipologia 400 - Altre forme di indebitamento Totale TITOLO 6	0,00	0,00	0,00	0,00	0,00
		0,00	0,00	0,00	0,00	0,00
		0,00	0,00	0,00	0,00	0,00
		0,00	0,00	0,00	0,00	0,00
		0,00	0,00	0,00	0,00	0,00
		0,00	0,00	0,00	0,00	0,00
		0,00	0,00	0,00	0,00	0,00
		0,00	0,00	0,00	0,00	0,00
		0,00	0,00	0,00	0,00	0,00
		0,00	0,00	0,00	0,00	0,00
	TITOLO 9 - Entrate per conto terzi e partite di giro Tipologia 100 - Entrate per partite di giro Tipologia 200 - Entrate per conto terzi Totale TITOLO 9	2.160.000,00	0,00	2.160.000,00	0,00	0,00
		592.000,00	0,00	592.000,00	0,00	0,00
		2.752.000,00	0,00	2.752.000,00	0,00	0,00
TOTALE ACCERTAMENTI		18.909.176,70	95.713,62	16.763.725,80	46.428,40	96.500,00

## Comune di Volpiano

Allegato g) al Rendiconto - Impegni pluriennali

### IMPEGNI ASSUNTI NELL'ESERCIZIO DI RIFERIMENTO E NEGLI ESERCIZI PRECEDENTI IMPUTATI ALL'ANNO SUCCESSIVO CUI SI RIFERISCE IL RENDICONTO E SEGUENTI (Anno 2017)

TITOLI E MACROAGGREGATI DI SPESA		Anno 2018		Anno 2019		Anni successivi
		Previsioni di competenza	Impegni	Previsioni di competenza del bilancio pluriennale	Impegni	Impegni
<b>TITOLO 1 - Spese correnti</b>	101 Redditi da lavoro dipendente	2.535.723,76	0,00	2.412.508,06	0,00	0,00
	102 Imposte e tasse a carico dell'ente	173.389,75	0,00	164.270,14	0,00	0,00
	103 Acquisto di beni e servizi	7.054.718,30	2.339.119,40	6.911.957,00	930.448,53	280.484,69
	104 Trasferimenti correnti	1.121.961,96	70.768,85	1.119.928,62	1.000,00	0,00
	105 Trasferimenti di tributi (solo per le Regioni)	0,00	0,00	0,00	0,00	0,00
	106 Fondi perequativi (solo per le Regioni)	0,00	0,00	0,00	0,00	0,00
	107 Interessi passivi	112.052,00	0,00	101.184,00	0,00	0,00
	108 Altre spese per redditi da capitale	0,00	0,00	0,00	0,00	0,00
	109 Rimborsi e poste correttive delle entrate	0,00	0,00	0,00	0,00	0,00
	110 Altre spese correnti	670.696,03	72.472,78	679.369,88	67.720,78	1.256,00
	<b>Totale TITOLO 1</b>	<b>11.668.541,80</b>	<b>2.482.361,03</b>	<b>11.389.217,70</b>	<b>999.169,31</b>	<b>281.740,69</b>
<b>TITOLO 2 - Spese in conto capitale</b>	201 Tributi in conto capitale a carico dell'ente	0,00	0,00	0,00	0,00	0,00
	202 Investimenti fissi lordi e acquisto di terreni	6.533.426,95	0,00	2.286.482,81	0,00	0,00
	203 Contributi agli investimenti	32.000,00	0,00	64.039,10	0,00	0,00
	204 Altri trasferimenti in conto capitale	0,00	0,00	0,00	0,00	0,00
	205 Altre spese in conto capitale	20.000,00	0,00	20.000,00	0,00	0,00
<b>Totale TITOLO 2</b>		<b>6.585.426,95</b>	<b>0,00</b>	<b>2.370.521,91</b>	<b>0,00</b>	<b>0,00</b>
<b>TITOLO 3 - Spese per incremento di attività finanziarie</b>	301 Acquisizioni di attività finanziarie	0,00	0,00	0,00	0,00	0,00
	302 Concessione crediti di breve termine	0,00	0,00	0,00	0,00	0,00
	303 Concessione crediti di medio-lungo termine	0,00	0,00	0,00	0,00	0,00
	304 Altre spese per incremento di attività finanziarie	0,00	0,00	0,00	0,00	0,00
<b>Totale TITOLO 3</b>		<b>0,00</b>	<b>0,00</b>	<b>0,00</b>	<b>0,00</b>	<b>0,00</b>
<b>TITOLO 4 - Rimborsio di prestiti</b>	401 Rimborsio di titoli obbligazionari	0,00	0,00	0,00	0,00	0,00
	402 Rimborsio prestiti a breve termine	0,00	0,00	0,00	0,00	0,00
	403 Rimborsio mutui e altri finanziamenti a medio lungo termine	243.496,00	0,00	254.364,00	0,00	0,00
	404 Rimborsio di altre forme di indebitamento	0,00	0,00	0,00	0,00	0,00
	405 Fondi per rimborso prestiti	0,00	0,00	0,00	0,00	0,00
<b>Totale TITOLO 4</b>		<b>243.496,00</b>	<b>0,00</b>	<b>254.364,00</b>	<b>0,00</b>	<b>0,00</b>
<b>TITOLO 5 - Chiusura Anticipazioni ricevute da istituto tesoriere/cassiere</b>	501 Chiusura Anticipazioni ricevute da istituto tesoriere/cassiere	150.000,00	0,00	150.000,00	0,00	0,00
	<b>Totale TITOLO 5</b>	<b>150.000,00</b>	<b>0,00</b>	<b>150.000,00</b>	<b>0,00</b>	<b>0,00</b>
<b>TITOLO 7 - Uscite per conto terzi e partite di giro</b>	701 Uscite per partite di giro	2.160.000,00	0,00	2.160.000,00	0,00	0,00
	702 Uscite per conto terzi	592.000,00	0,00	592.000,00	0,00	0,00
	<b>Totale TITOLO 7</b>	<b>2.752.000,00</b>	<b>0,00</b>	<b>2.752.000,00</b>	<b>0,00</b>	<b>0,00</b>
<b>TOTALE IMPEGNI</b>		<b>21.399.464,75</b>	<b>2.482.361,03</b>	<b>16.916.103,61</b>	<b>999.169,31</b>	<b>281.740,69</b>



## Comune di Volpiano

Allegato h) al Rendiconto - Costi per missione

## PROSPETTO DEI COSTI PER MISSIONE (Anno 2017)

Missioni		COMPONENTI NEGATIVI DELLA GESTIONE																			ONERI FINANZIARI		RETTIFICHE DI VALORE ATTIVITA' FINANZIARIE		COMPONENTI ED ONERI STRAORDINARI					IMPOSTE		TOTALE COSTI DI PER MISSIONE
		Consumi materie prime		Prestazioni di servizi e Trasferimenti e contributi				Utilizzo di beni di terzi		Personale		Ammortamenti e svalutazioni				Accantonamenti		Oneri diversi di gestione		Oneri finanziari		Svalutazioni		Oneri straordinari			Imposte					
Acquisto di materie prime e/o beni di consumo	Variazioni nelle rimanenze di materie prime e/o beni di consumo (+/-)	Prestazioni di servizi	Trasferimenti correnti	Contributi agli investimenti ad Amministrazioni pubbliche	Contributi agli investimenti ad altri soggetti	Utilizzo beni di terzi	Personale	Ammortamenti immobilizzazioni materiali	Ammortamenti immobilizzazioni materiali	Altre svalutazioni delle immobilizzazioni	Svalutazione dei crediti	Accantonamento per rischi	Altri accantonamenti	Oneri diversi di gestione	Interessi ed altri oneri finanziari	Totale Oneri finanziari	Svalutazioni	Minusvalenze patrimoniali	Sopravvenienze passive e insussistenze dell'attivo	Trasferimenti in conto capitale	Altri oneri straordinari	Totale Oneri straordinari	Imposte									
		470314,05	43884,98	0,00	0,00	11.982,37	888.792,33	349.264,77	896.576,55	0,00	0,00	0,00	0,00	112.307,20	0,00	3.196.458,69	22.345,69	246,11	6.469.980,63	0,00	0,00	6.470.226,72	64.391,15									
MISSIONE 01	Servizi istituzionali, generali e di gestione	37.706,38	0,00	0,00	0,00	0,00	0,00	0,00	0,00	0,00	0,00	0,00	0,00	0,00	0,00	0,00	0,00	0,00	0,00	0,00	0,00	0,00	0,00									
MISSIONE 02	Giustizia	0,00	0,00	0,00	0,00	0,00	0,00	0,00	0,00	0,00	0,00	0,00	0,00	0,00	0,00	0,00	0,00	0,00	0,00	0,00	0,00	0,00	0,00									
MISSIONE 03	Ordine pubblico e sicurezza	17.999,13	0,00	0,00	8.000,00	46.048,64	411.317,24	0,00	398,13	0,00	0,00	0,00	0,00	4.208,81	0,00	578.912,07	0,00	0,00	0,00	723,88	0,00	723,88	0,00	607.717,42								
MISSIONE 04	Istruzione e diritto allo studio	30.526,05	0,00	0,00	118.865,00	0,00	120.877,27	0,00	1.512,36	0,00	0,00	0,00	0,00	0,00	0,00	15.979,44	1.380.800,75	0,00	0,00	405,49	0,00	405,49	0,00	1.405.206,24								
MISSIONE 05	Tutela e valorizzazione dei beni e attività culturali	161.133,95	0,00	0,00	342.314,44	0,00	315.511,34	0,00	94,90	0,00	0,00	0,00	0,00	2.000,00	0,00	174.938,66	0,00	0,00	0,00	0,00	0,00	0,00	0,00	177.013,83								
MISSIONE 06	Politiche giovanili, sport e tempo libero	3.057,00	0,00	0,00	19.000,00	0,00	0,00	22,21	302,13	0,00	0,00	0,00	0,00	0,00	0,00	0,00	322.256,63	0,00	0,00	0,00	0,00	0,00	0,00	322.256,63								
MISSIONE 07	Turismo	0,00	0,00	0,00	0,00	0,00	0,00	0,00	0,00	0,00	0,00	0,00	0,00	0,00	0,00	0,00	0,00	0,00	0,00	0,00	0,00	0,00	0,00	0,00								
MISSIONE 08	Assetto del territorio ed edilizia abitativa	13.833,44	0,00	0,00	0,00	120.233,39	157.375,03	239.846	0,00	0,00	0,00	0,00	0,00	57.302	0,00	222.937,55	0,00	0,00	0,00	0,00	0,00	0,00	0,00	232.682,58								
MISSIONE 09	Sviluppo sostenibile e tutela del territorio e dell'ambiente	976,00	0,00	0,00	35.330,35	0,00	0,00	0,00	0,00	0,00	0,00	0,00	0,00	0,00	0,00	30.363,59	2.871.433,23	0,00	0,00	9.408,13	0,00	9.408,13	0,00	2.897.277,45								
MISSIONE 10	Trasporti e diritto alla mobilità	981,33	0,00	0,00	2.000,00	33.590,00	152.832,49	0,00	74,20	0,00	0,00	0,00	0,00	0,00	0,00	76.003,77	757.753,11	0,00	0,00	0,00	0,00	0,00	0,00	848.981,44								
MISSIONE 11	Soccorso Civile	644,13	0,00	0,00	0,00	0,00	0,00	0,00	140,31	0,00	0,00	0,00	0,00	2.884,64	0,00	35.246,33	0,00	0,00	0,00	0,00	0,00	0,00	0,00	35.246,33								
MISSIONE 12	Diritti sociali, politiche sociali e famiglia	7.398,00	0,00	0,00	774.475,20	463.000,56	469.842,27	0,00	26,36	0,00	0,00	0,00	0,00	11.346.751	0,00	1.287.000,88	0,00	0,00	0,00	0,00	0,00	0,00	0,00	1.287.000,88								

PROSPETTO DEI COSTI PER MISSIONE (Anno 2017)

Missioni		TOTALE COSTI PER MISSIONE	COMPONENTI NEGATIVI DELLA GESTIONE															ONERI FINANZIARI		RETIFICHE DI VALORE ATTIVITA' FINANZIARIE	COMPONENTI ED ONERI STRAORDINARI				IMPOSTE	
																		Oneri finanziari	Svalutazioni	Oneri straordinari				Imposte		
																										Consumi materie prime
Acquisito di materie prime e/o beni di consumo	Variazioni nelle rimanenze di materie prime e/o beni di consumo (+/-)	Prestazioni di servizi	Trasferimenti correnti	Contributi agli investimenti ad Amministrazioni pubbliche	Contributi agli investimenti ad altri soggetti	Utilizzo beni di terzi	Personale	Ammortamenti immobilizzazioni immateriali	Ammortamenti immobilizzazioni materiali	Altre svalutazioni delle immobilizzazioni	Svalutazione dei crediti	Accantonamento per rischi	Altri accantonamenti	Oneri diversi di gestione	Interessi ed altri oneri finanziari	Totale Oneri finanziari	Totale rettifiche di valore attività finanziarie	Sopravvenienze passive e insussistenze dell'attivo	Minusvalenze patrimoniali	Trasferimenti in conto capitale	Altri oneri straordinari	Totale Oneri straordinari				
MISSIONE 13	Tutela della salute	0,00	0,00	0,00	0,00	0,00	0,00	0,00	0,00	0,00	0,00	0,00	0,00	0,00	0,00	0,00	0,00	0,00	0,00	0,00	0,00	0,00	0,00	0,00	83.206,34	0,00
MISSIONE 14	Sviluppo economico e competitività	0,00	0,00	29.663,32	16.115,43	0,00	0,00	0,00	0,00	0,00	0,00	0,00	0,00	0,00	0,00	0,00	0,00	0,00	0,00	0,00	0,00	0,00	0,00	0,00	2.289,46	0,00
MISSIONE 15	Politiche per il lavoro e la formazione professionale	0,00	0,00	0,00	0,00	0,00	0,00	0,00	0,00	0,00	0,00	0,00	0,00	0,00	0,00	0,00	0,00	0,00	0,00	0,00	0,00	0,00	0,00	0,00	0,00	0,00
MISSIONE 16	Agricoltura, politiche agroalimentari e pesca	0,00	0,00	0,00	32.000,00	0,00	0,00	0,00	0,00	0,00	0,00	0,00	0,00	0,00	0,00	0,00	0,00	0,00	0,00	0,00	0,00	0,00	0,00	0,00	0,00	32.000,00
MISSIONE 17	Energia e diversificazione delle fonti energetiche	0,00	0,00	0,00	0,00	0,00	0,00	0,00	0,00	0,00	0,00	0,00	0,00	0,00	0,00	0,00	0,00	0,00	0,00	0,00	0,00	0,00	0,00	0,00	0,00	0,00
MISSIONE 18	Relazioni con le altre autonomie territoriali e locali	0,00	0,00	0,00	0,00	0,00	0,00	0,00	0,00	0,00	0,00	0,00	0,00	0,00	0,00	0,00	0,00	0,00	0,00	0,00	0,00	0,00	0,00	0,00	0,00	0,00
MISSIONE 19	Relazioni internazionali	0,00	0,00	0,00	0,00	0,00	0,00	0,00	0,00	0,00	0,00	0,00	0,00	0,00	0,00	0,00	0,00	0,00	0,00	0,00	0,00	0,00	0,00	0,00	0,00	0,00
MISSIONE 20	Fondi e accantonamenti	0,00	0,00	0,00	0,00	0,00	0,00	0,00	0,00	0,00	0,00	0,00	0,00	0,00	0,00	0,00	0,00	0,00	0,00	0,00	0,00	0,00	0,00	0,00	0,00	0,00
MISSIONE 50	Debito pubblico	0,00	0,00	0,00	0,00	0,00	0,00	0,00	0,00	0,00	0,00	0,00	0,00	0,00	0,00	0,00	0,00	0,00	0,00	0,00	0,00	0,00	0,00	0,00	0,00	0,00
MISSIONE 60	Anticipazioni finanziarie	0,00	0,00	0,00	0,00	0,00	0,00	0,00	0,00	0,00	0,00	0,00	0,00	0,00	0,00	0,00	0,00	0,00	0,00	0,00	0,00	0,00	0,00	0,00	0,00	0,00
MISSIONE 99	Servizi per conto terzi	0,00	0,00	0,00	0,00	0,00	0,00	0,00	0,00	0,00	0,00	0,00	0,00	0,00	0,00	0,00	0,00	0,00	0,00	0,00	0,00	0,00	0,00	0,00	0,00	0,00
TOTALE COSTI / ONERI		128.978,61	0,00	6.107.256,27	1.081.262,08	119.021,17	2.282.771,57	148.221,38	889.117,78	346.225,98	0,00	0,00	0,00	138.807,03	11.496.226,55	112.426,13	22.345,89	22.345,89	0,00	0,00	0,00	0,00	0,00	0,00	38.163.129,34	

# Comune di Volpiano

## CONTO DEL BILANCIO (Anno 2017) - GESTIONE DELLE SPESE Allegato j) al Rendiconto - Spese contributi UE e internazionali UTILIZZO DI CONTRIBUTI E TRASFERIMENTI DA PARTE DI ORGANISMI COMUNITARI E INTERNAZIONALI

MISSIONE, PROGRAMMA, TITOLO (*)	DENOMINAZIONE	RESIDUI PASSIVI AL 1/1/2017 (RS)		PAGAMENTI IN C/RESIDUI (PR)		RIACCERTAMENTO RESIDUI (R)			RESIDUI PASSIVI DA ESERCIZI PRECEDENTI (EP=RS-PR+R)		
		PREVISIONI DEFINITIVE DI COMPETENZA (CP)		PAGAMENTI IN C/COMPETENZA (PC)		IMPEGNI (I)		ECONOMIE DI COMPETENZA (ECP=CP-I-FPV)		RESIDUI PASSIVI DA ESERCIZIO DI COMPET. (EC=I-PC)	
		PREVISIONI DEFINITIVE DI CASSA (CS)		TOTALE PAGAMENTI (TP=PR+PC)		FONDO PLURIENNALE VINCOLATO (FPV)			TOTALE RESIDUI PASSIVI DA RIPORTARE (TR=EP+EC)		
MISSIONE	04 Istruzione e diritto allo studio										
0402 Programma	02 Altri ordini di istruzione non universitaria										
Titolo 1	Spese correnti	RS	133,99	PR	133,99	R	0,00	ECP	0,00	EP	0,00
		CP	500,00	PC	500,00	I	500,00			EC	0,00
		CS	633,99	TP	633,99	FPV	0,00			TR	0,00
Totale Programma	02 Altri ordini di istruzione non universitaria	RS	133,99	PR	133,99	R	0,00	ECP	0,00	EP	0,00
		CP	500,00	PC	500,00	I	500,00			EC	0,00
		CS	633,99	TP	633,99	FPV	0,00			TR	0,00
TOTALE MISSIONE	04 Istruzione e diritto allo studio	RS	133,99	PR	133,99	R	0,00	ECP	0,00	EP	0,00
		CP	500,00	PC	500,00	I	500,00			EC	0,00
		CS	633,99	TP	633,99	FPV	0,00			TR	0,00
TOTALE MISSIONI		RS	133,99	PR	133,99	R	0,00	ECP	0,00	EP	0,00
		CP	500,00	PC	500,00	I	500,00			EC	0,00
		CS	633,99	TP	633,99	FPV	0,00			TR	0,00
(*) Indicare solo le missioni e i programmi finanziati da contributi e trasferimenti da Organismi comunitari e internazionali.											

**Comune di Volpiano**

**CONTO DEL BILANCIO (Anno 2017) - GESTIONE DELLE SPESE** **Allegato k) al Rendiconto - Funzioni delegate dalle regioni**

**CONTO DEL BILANCIO (Anno 2017) - GESTIONE DELLE SPESE** **Allegato k) al Rendiconto - Funzioni delegate dalle regioni**

MISSIONE, PROGRAMMA, TITOLO (*)	DENOMINAZIONE	RESIDUI PASSIVI AL 1/1/2017 (RS)		PAGAMENTI IN C/RESIDUI (PR)		RIACCERTAMENTO RESIDUI (R)			RESIDUI PASSIVI DA ESERCIZI PRECEDENTI (EP=RS-PR+R)		
		PREVISIONI DEFINITIVE DI COMPETENZA (CP)		PAGAMENTI IN C/COMPETENZA (PC)		IMPEGNI (I)		ECONOMIE DI COMPETENZA (ECP=CP-I-FPV)	RESIDUI PASSIVI DA ESERCIZIO DI COMPET. (EC=I-PC)		
		PREVISIONI DEFINITIVE DI CASSA (CS)		TOTALE PAGAMENTI (TP=PR+PC)		FONDO PLURIENNALE VINCOLATO (FPV)			TOTALE RESIDUI PASSIVI DA RIPORTARE (TR=EP+EC)		
MISSIONE		04 Istruzione e diritto allo studio									
0407 Programma		07 Diritto allo studio									
Titolo 1	Spese correnti	RS	41.212,11	PR	24.323,53	R	0,00	ECP	3.657,00	EP	16.888,58
		CP	15.000,00	PC	0,00	I	0,00			EC	0,00
		CS	44.869,11	TP	24.323,53	FPV	11.343,00			TR	16.888,58
Totale Programma	07 Diritto allo studio	RS	41.212,11	PR	24.323,53	R	0,00	ECP	3.657,00	EP	16.888,58
		CP	15.000,00	PC	0,00	I	0,00			EC	0,00
		CS	44.869,11	TP	24.323,53	FPV	11.343,00			TR	16.888,58
TOTALE MISSIONE	04 Istruzione e diritto allo studio	RS	41.212,11	PR	24.323,53	R	0,00	ECP	3.657,00	EP	16.888,58
		CP	15.000,00	PC	0,00	I	0,00			EC	0,00
		CS	44.869,11	TP	24.323,53	FPV	11.343,00			TR	16.888,58
TOTALE MISSIONI		RS	41.212,11	PR	24.323,53	R	0,00	ECP	3.657,00	EP	16.888,58
		CP	15.000,00	PC	0,00	I	0,00			EC	0,00
		CS	44.869,11	TP	24.323,53	FPV	11.343,00			TR	16.888,58
(*) Indicare solo le missioni e i programmi che presentano spese per funzioni delegate dalla Regione.											

**Piano degli indicatori di bilancio**  
**Rendiconto esercizio 2017**  
**Indicatori Sintetici**

TIPOLOGIA INDICATORE		DEFINIZIONE	VALORE INDICATORE
			2017
1 Rigidità strutturale di bilancio			
1.1	Incidenza spese rigide (ripiano disavanzo, personale e debito) su entrate correnti	[ripiano disavanzo a carico dell'esercizio + Impegni (Macroaggregati 1.1 "Redditi di lavoro dipendente" + pdc 1.02.01.01.000 "IRAP"– FPV entrata concernente il Macroaggregato 1.1 + FPV personale in uscita 1.1 + 1.7 "Interessi passivi" + Titolo 4 Rimborso prestiti)] / (Accertamenti primi tre titoli Entrate)	23,37
2 Entrate correnti			
2.1	Incidenza degli accertamenti di parte corrente sulle previsioni iniziali di parte corrente	Totale accertamenti primi tre titoli di entrata / Stanziamenti iniziali di competenza dei primi tre titoli delle Entrate	101,35
2.2	Incidenza degli accertamenti di parte corrente sulle previsioni definitive di parte corrente	Totale accertamenti primi tre titoli di entrata / Stanziamenti definitivi di competenza dei primi tre titoli delle Entrate	97,22
2.3	Incidenza degli accertamenti delle entrate proprie sulle previsioni iniziali di parte corrente	Totale accertamenti (pdc E.1.01.00.00.000 "Tributi" – "Compartecipazioni di tributi" E.1.01.04.00.000 + E.3.00.00.00.000 "Entrate extratributarie")/ Stanziamenti iniziali di competenza dei primi tre titoli delle Entrate	87,23
2.4	Incidenza degli accertamenti delle entrate proprie sulle previsioni definitive di parte corrente	Totale accertamenti (pdc E.1.01.00.00.000 "Tributi" – "Compartecipazioni di tributi" E.1.01.04.00.000 + E.3.00.00.00.000 "Entrate extratributarie")/ Stanziamenti definitivi di competenza dei primi tre titoli delle Entrate	83,68
2.5	Incidenza degli incassi correnti sulle previsioni iniziali di parte corrente	Totale incassi c/competenza e c/residui dei primi tre titoli di entrata / Stanziamenti iniziali di cassa dei primi tre titoli delle Entrate	65,67
2.6	Incidenza degli incassi correnti sulle previsioni definitive di parte corrente	Totale incassi c/competenza e c/residui primi tre titoli di entrata / Stanziamenti definitivi di cassa dei primi tre titoli delle Entrate	70,14
2.7	Incidenza degli incassi delle entrate proprie sulle previsioni iniziali di parte corrente	Totale incassi c/competenza e c/residui (pdc E.1.01.00.00.000 "Tributi" – "Compartecipazioni di tributi" E.1.01.04.00.000 + E.3.00.00.00.000 "Entrate extratributarie")/ Stanziamenti iniziali di cassa dei primi tre titoli delle Entrate	55,38
2.8	Incidenza degli incassi delle entrate proprie sulle previsioni definitive di parte corrente	Totale incassi c/competenza e c/residui (pdc E.1.01.00.00.000 "Tributi" – "Compartecipazioni di tributi" E.1.01.04.00.000 + E.3.00.00.00.000 "Entrate extratributarie")/ Stanziamenti definitivi di cassa dei primi tre titoli delle Entrate	59,16
3 Anticipazioni dell'Istituto tesoriere			
3.1	Utilizzo medio Anticipazioni di tesoreria	Sommatoria degli utilizzi giornalieri delle anticipazioni nell'esercizio / (365 x max previsto dalla norma)	0,00
3.2	Anticipazione chiuse solo contabilmente	Anticipazione di tesoreria all'inizio dell'esercizio successivo / max previsto dalla norma	0,00
4 Spese di personale			
4.1	Incidenza della spesa di personale sulla spesa corrente	Impegni (Macroaggregato 1.1 "Redditi di lavoro dipendente" + pdc 1.02.01.01.000 "IRAP" + FPV personale in uscita 1.1 – FPV personale in entrata concernente il Macroaggregato 1.1) /(Impegni Spesa corrente – FCDE corrente + FPV concernente il Macroaggregato 1.1 – FPV di entrata concernente il Macroaggregato 1.1)	24,36

**Piano degli indicatori di bilancio****Rendiconto esercizio 2017****Indicatori Sintetici**

TIPOLOGIA INDICATORE	DEFINIZIONE	VALORE INDICATORE
		2017
4.2	Incidenza del salario accessorio ed incentivante rispetto al totale della spesa di personaleIndica il peso delle componenti afferenti la contrattazione decentrata dell'ente rispetto al totale dei redditi da lavoro	5,14
4.3	Incidenza spesa personale flessibile rispetto al totale della spesa di personale Indica come gli enti soddisfano le proprie esigenze di risorse umane, mixando le varie alternative contrattuali più rigide (personale dipendente) o meno rigide (forme di lavoro flessibile)	1,07
4.4	Spesa di personale procapite (Indicatore di equilibrio dimensionale in valore assoluto)	155,78
<b>5 Esternalizzazione dei servizi</b>		
5.1	Indicatore di esternalizzazione dei servizi	35,37
<b>6 Interessi passivi</b>		
6.1	Incidenza degli interessi passivi sulle entrate correnti	1,04
6.2	Incidenza degli interessi passivi sulle anticipazioni sul totale della spesa per interessi passivi	0,00
6.3	Incidenza interessi di mora sul totale della spesa per interessi passivi	0,00
<b>7 Investimenti</b>		
7.1	Incidenza investimenti sul totale della spesa corrente e in conto capitale	14,55
7.2	Investimenti diretti procapite (in valore assoluto)	113,24
7.3	Contributi agli investimenti procapite (in valore assoluto)	2,20
7.4	Investimenti complessivi procapite (in valore assoluto)	115,44
7.5	Quota investimenti complessivi finanziati dal risparmio corrente	4,74

**Piano degli indicatori di bilancio**  
**Rendiconto esercizio 2017**  
**Indicatori Sintetici**

TIPOLOGIA INDICATORE		DEFINIZIONE	VALORE INDICATORE
			2017
7.6	Quota investimenti complessivi finanziati dal saldo positivo delle partite finanziarie	Saldo positivo delle partite finanziarie / [Impegni + relativi FPV (Macroaggregato 2.2 "Investimenti fissi lordi e acquisto di terreni" + Macroaggregato 2.3 "Contributi agli investimenti")](9)	0,00
7.7	Quota investimenti complessivi finanziati da debito	Accertamenti (Titolo 6 "Accensione prestiti" - Categoria 6.02.02 "Anticipazioni" - Categoria 6.03.03 "Accensione prestiti a seguito di escussione di garanzie" - Accensioni di prestiti da rinegoziazioni) / [Impegni + relativi FPV (Macroaggregato 2.2 "Investimenti fissi lordi e acquisto di terreni" + Macroaggregato 2.3 "Contributi agli investimenti")](9)	0,00
<b>8 Analisi dei residui</b>			
8.1	Incidenza nuovi residui passivi di parte corrente su stock residui passivi correnti	Totale residui passivi titolo 1 di competenza dell'esercizio / Totale residui passivi titolo 1 al 31 dicembre	85,48
8.2	Incidenza nuovi residui passivi in c/capitale su stock residui passivi in conto capitale al 31 dicembre	Totale residui passivi titolo 2 di competenza dell'esercizio / Totale residui titolo 2 al 31 dicembre	88,80
8.3	Incidenza nuovi residui passivi per incremento attività finanziarie su stock residui passivi per incremento attività finanziarie al 31 dicembre	Totale residui passivi titolo 3 di competenza dell'esercizio / Totale residui passivi titolo 3 al 31 dicembre	0,00
8.4	Incidenza nuovi residui attivi di parte corrente su stock residui attivi di parte corrente	Totale residui attivi titoli 1,2,3 di competenza dell'esercizio / Totale residui attivi titolo 1, 2, 3 al 31 dicembre	42,31
8.5	Incidenza nuovi residui attivi in c/capitale su stock residui attivi in c/capitale	Totale residui attivi titolo 4 di competenza dell'esercizio / Totale residui attivi titolo 4 al 31 dicembre	1,39
8.6	Incidenza nuovi residui attivi per riduzione di attività finanziarie su stock residui attivi per riduzione di attività finanziarie	Totale residui attivi titolo 5 di competenza dell'esercizio / Totale residui attivi titolo 5 al 31 dicembre	0,00
<b>9 Smaltimento debiti non finanziari</b>			
9.1	Smaltimento debiti commerciali nati nell'esercizio	Pagamenti di competenza (Macroaggregati 1.3 "Acquisto di beni e servizi" + 2.2 "Investimenti fissi lordi e acquisto di terreni") / Impegni di competenza (Macroaggregati 1.3 "Acquisto di beni e servizi" + 2.2 "Investimenti fissi lordi e acquisto di terreni")	83,17
9.2	Smaltimento debiti commerciali nati negli esercizi precedenti	Pagamenti c/residui (Macroaggregati 1.3 "Acquisto di beni e servizi" + 2.2 "Investimenti fissi lordi e acquisto di terreni") / stock residui al 1° gennaio (Macroaggregati 1.3 "Acquisto di beni e servizi" + 2.2 "Investimenti fissi lordi e acquisto di terreni")	73,50
9.3	Smaltimento debiti verso altre amministrazioni pubbliche nati nell'esercizio	Pagamenti di competenza [Trasferimenti correnti a Amministrazioni Pubbliche (U.1.04.01.00.000) + Trasferimenti di tributi (U.1.05.00.00.000) + Fondi perequativi (U.1.06.00.00.000) + Contributi agli investimenti a Amministrazioni pubbliche (U.2.03.01.00.000) + Altri trasferimenti in conto capitale (U.2.04.01.00.000 + U.2.04.11.00.000 + U.2.04.16.00.000 + U.2.04.21.00.000)] / Impegni di competenza [Trasferimenti correnti a Amministrazioni Pubbliche (U.1.04.01.00.000) + Trasferimenti di tributi (U.1.05.00.00.000) + Fondi perequativi (U.1.06.00.00.000) + Contributi agli investimenti a Amministrazioni pubbliche (U.2.03.01.00.000) + Altri trasferimenti in conto capitale (U.2.04.01.00.000 + U.2.04.11.00.000 + U.2.04.16.00.000 + U.2.04.21.00.000)]	61,22

**Piano degli indicatori di bilancio****Rendiconto esercizio 2017****Indicatori Sintetici**

TIPOLOGIA INDICATORE		DEFINIZIONE	VALORE INDICATORE
			2017
9.4	Smaltimento debiti verso altre amministrazioni pubbliche nati negli esercizi precedenti	Pagamenti in c/residui [Trasferimenti correnti a Amministrazioni Pubbliche (U.1.04.01.00.000) + Trasferimenti di tributi (U.1.05.00.00.000) + Fondi perequativi (U.1.06.00.00.000) + Contributi agli investimenti a Amministrazioni pubbliche (U.2.03.01.00.000) + Altri trasferimenti in conto capitale (U.2.04.01.00.000 + U.2.04.11.00.000 + U.2.04.16.00.000 + U.2.04.21.00.000)] / stock residui al 1° gennaio [Trasferimenti correnti a Amministrazioni Pubbliche (U.1.04.01.00.000) + Trasferimenti di tributi (U.1.05.00.00.000) + Fondi perequativi (U.1.06.00.00.000) + Contributi agli investimenti a Amministrazioni pubbliche (U.2.03.01.00.000) + Altri trasferimenti in conto capitale (U.2.04.01.00.000 + U.2.04.11.00.000 + U.2.04.16.00.000 + U.2.04.21.00.000)]	78,58
9.5	Indicatore annuale di tempestività dei pagamenti (di cui al comma 1, dell'articolo 9, DPCM del 22 settembre 2014)	Giorni effettivi intercorrenti tra la data di scadenza della fattura o richiesta equivalente di pagamento e la data di pagamento ai fornitori moltiplicata per l'importo dovuto, rapportata alla somma degli importi pagati nel periodo di riferimento	-28,60
<b>10 Debiti finanziari</b>			
10.1	Incidenza estinzioni anticipate debiti finanziari	Impegni per estinzioni anticipate / Debito da finanziamento al 31 dicembre anno precedente (2)	0,00
10.2	Incidenza estinzioni ordinarie debiti finanziari	(Totale impegni Titolo 4 della spesa – Impegni estinzioni anticipate) / Debito da finanziamento al 31 dicembre anno precedente (2)	8,42
10.3	Sostenibilità debiti finanziari	[Impegni (Totale 1.7 "Interessi passivi" – "Interessi di mora" (U.1.07.06.02.000) – "Interessi per anticipazioni prestiti" (U.1.07.06.04.000) + Titolo 4 della spesa – estinzioni anticipate) – (Accertamenti Entrate categoria E.4.02.06.00.000 "Contributi agli investimenti direttamente destinati al rimborso di prestiti da amministrazioni pubbliche") + Trasferimenti in conto capitale per assunzione di debiti dell'amministrazione da parte di amministrazioni pubbliche (E.4.03.01.00.000) + Trasferimenti in conto capitale da parte di amministrazioni pubbliche per cancellazione di debiti dell'amministrazione (E.4.03.04.00.000)] / Accertamenti titoli 1, 2 e 3	3,01
10.4	Indebitamento procapite (in valore assoluto)	Debito di finanziamento al 31/12 (2) / popolazione residente (al 1° gennaio dell'esercizio di riferimento o, se non disponibile, al 1° gennaio dell'ultimo anno disponibile)	178,98
<b>11 Composizione dell'avanzo di amministrazione (4)</b>			
11.1	Incidenza quota libera di parte corrente nell'avanzo	Quota libera di parte corrente dell'avanzo/Avanzo di amministrazione (5)	24,38
11.2	Incidenza quota libera in c/capitale nell'avanzo	Quota libera in conto capitale dell'avanzo/Avanzo di amministrazione (6)	11,47
11.3	Incidenza quota accantonata nell'avanzo	Quota accantonata dell'avanzo/Avanzo di amministrazione (7)	60,11
11.4	Incidenza quota vincolata nell'avanzo	Quota vincolata dell'avanzo/Avanzo di amministrazione (8)	4,04
<b>12 Disavanzo di amministrazione</b>			



**Piano degli indicatori di bilancio**  
**Rendiconto esercizio 2017**  
**Indicatori Sintetici**

TIPOLOGIA INDICATORE		DEFINIZIONE	VALORE INDICATORE
			2017
12.1	Quota disavanzo ripianato nell'esercizio	Disavanzo di amministrazione esercizio precedente – Disavanzo di amministrazione esercizio in corso / Totale Disavanzo esercizio precedente (3)	0,00
12.2	Incremento del disavanzo rispetto all'esercizio precedente	Disavanzo di amministrazione esercizio in corso – Disavanzo di amministrazione esercizio precedente / Totale Disavanzo esercizio precedente (3)	0,00
12.3	Sostenibilità patrimoniale del disavanzo	Totale disavanzo di amministrazione (3) / Patrimonio netto (1)	0,00
12.4	Sostenibilità disavanzo effettivamente a carico dell'esercizio	Disavanzo iscritto in spesa del conto del bilancio / Accertamenti dei titoli 1, 2 e 3 delle entrate	0,00
<b>13 Debiti fuori bilancio</b>			
13.1	Debiti riconosciuti e finanziati	Importo Debiti fuori bilancio riconosciuti e finanziati / Totale impegni titolo I e titolo II	0,00
13.2	Debiti in corso di riconoscimento	Importo debiti fuori bilancio in corso di riconoscimento/Totale accertamento entrate dei titoli 1, 2 e 3	0,00
13.3	Debiti riconosciuti e in corso di finanziamento	Importo Debiti fuori bilancio riconosciuti e in corso di finanziamento/Totale accertamento entrate dei titoli 1, 2 e 3	0,00
<b>14 Fondo pluriennale vincolato</b>			
14.1	Utilizzo del FPV	(Fondo pluriennale vincolato corrente e capitale iscritto in entrata del bilancio - Quota del fondo pluriennale vincolato corrente e capitale non utilizzata nel corso dell'esercizio e rinviata agli esercizi successivi) / Fondo pluriennale vincolato corrente e capitale iscritto in entrata nel bilancio(Per il FPV riferirsi ai valori riportati nell'allegato del rendiconto concernente il FPV, totale delle colonne a) e c)	99,90
<b>15 Partite di giro e conto terzi</b>			
15.1	Incidenza partite di giro e conto terzi in entrata	Totale accertamenti Entrate per conto terzi e partite di giro / Totale accertamenti primi tre titoli delle entrate(al netto delle operazioni riguardanti la gestione della cassa vincolata)	15,00
15.2	Incidenza partite di giro e conto terzi in uscita	Totale impegni Uscite per conto terzi e partite di giro / Totale impegni del titolo I della spesa(al netto delle operazioni riguardanti la gestione della cassa vincolata)	16,92

**Piano degli indicatori di bilancio****Rendiconto esercizio 2017****Indicatori Sintetici**

TIPOLOGIA INDICATORE	DEFINIZIONE	VALORE INDICATORE
		2017

(1) Il Patrimonio Netto e' pari alla Lettera A) dello stato patrimoniale passivo. Gli enti locali delle Autonomie speciali che adottano il DLgs 118/2011 a decorrere dal 2016 e gli enti locali con popolazione inferiore a 5.000 abitanti elaborano l'indicatore a decorrere dal 2017.

(2) Il debito da finanziamento e' pari alla Lettera D1 dello stato patrimoniale passivo. Gli enti locali delle Autonomie speciali che adottano il DLgs 118/2011 a decorrere dal 2016 e gli enti locali con popolazione inferiore a 5.000 abitanti elaborano l'indicatore a decorrere dal 2017.

(3) Indicatore da rappresentare solo in caso di disavanzo di amministrazione. Il disavanzo di amministrazione e' pari alla lettera E dell'allegato al rendiconto riguardante il risultato di amministrazione dell'esercizio di riferimento.

(4) Da compilare solo se la voce E, dell'allegato al rendiconto concernente il risultato di amministrazione e' positivo o pari a 0.

(5) La quota libera di parte corrente del risultato di amministrazione e' pari alla voce E riportata nell'allegato a) al rendiconto. Il risultato di amministrazione e' pari alla lettera A del predetto allegato a)

(6) La quota libera in c/capitale del risultato di amministrazione e' pari alla voce D riportata nell'allegato a) al rendiconto. Il risultato di amministrazione e' pari alla lettera A riportata nel predetto allegato a).

(7) La quota accantonata del risultato di amministrazione e' pari alla voce B riportata nell'allegato a) al rendiconto. Il risultato di amministrazione e' pari alla lettera A del predetto allegato a).

(8) La quota vincolata del risultato di amministrazione e' pari alla voce C riportata nell'allegato a) al rendiconto. Il risultato di amministrazione e' pari alla lettera A riportata nel predetto allegato a).

(9) Indicare al numeratore solo la quota del finanziamento destinata alla copertura di investimenti, e al denominatore escludere gli investimenti che, nell'esercizio, sono finanziati dal FPV.

**Piano degli indicatori di bilancio****Rendiconto esercizio 2017****Indicatori analitici concernenti la composizione delle entrate e l'effettiva capacita' di riscossione**

<b>TITOLO</b> <b>Tipologia</b>	<b>DEFINIZIONE</b>	<b>Composizione delle entrate (dati percentuali)</b>			<b>Percentuale di riscossione</b>				
		Previsioni iniziali competenza/ totale previsioni iniziali competenza	Previsioni definitive competenza/ totale previsioni definitive competenza	Accertamenti/ Totale Accertamenti	% di riscossione prevista nel bilancio di previsione iniziale: Previsioni iniziali cassa/ (previsioni iniziali competenza + residui)	% di riscossione prevista nelle previsioni definitive: Previsioni definitive cassa/ (previsioni definitive competenza + residui)	% di riscossione complessiva: (Riscossioni c/comp+ Riscossioni c/residui)/ (Accertamenti + residui definitivi iniziali)	% di riscossione dei crediti esigibili nell'esercizio: Riscossioni c/comp/ Accertamenti di competenza	% di riscossione dei crediti esigibili negli esercizi precedenti: Riscossioni c/residui/ residui definitivi iniziali
<b>TITOLO 1</b>	<b>Entrate correnti di natura tributaria, contributiva e perequativa</b>								
10101	Tipologia 101: Imposte, tasse e proventi assimilati	45,06	48,90	55,41	116,02	100,00	70,01	87,19	29,59
10104	Tipologia 104: Compartecipazioni di tributi	0,03	0,02	0,03	100,00	100,00	100,00	100,00	0,00
10301	Tipologia 301: Fondi perequativi da Amministrazioni Centrali	7,79	8,35	9,83	102,33	99,98	97,25	96,98	100,31
10302	Tipologia 302: Fondi perequativi dalla Regione e Provincia autonoma	0,00	0,00	0,00	0,00	0,00	0,00	0,00	0,00
<b>10000</b>	<b>Totale TITOLO 1 Entrate correnti di natura tributaria, contributiva e perequativa</b>	<b>52,88</b>	<b>57,27</b>	<b>65,27</b>	<b>318,35</b>	<b>299,98</b>	<b>267,26</b>	<b>284,17</b>	<b>129,90</b>
<b>TITOLO 2</b>	<b>Trasferimenti correnti</b>								
20101	Tipologia 101: Trasferimenti correnti da Amministrazioni pubbliche	1,67	2,19	1,44	74,59	85,45	81,91	51,24	119,02
20102	Tipologia 102: Trasferimenti correnti da Famiglie	0,00	0,00	0,00	100,00	100,00	0,00	0,00	0,00
20103	Tipologia 103: Trasferimenti correnti da Imprese	0,00	0,39	0,46	0,00	100,00	100,00	100,00	0,00
20104	Tipologia 104: Trasferimenti correnti da Istituzioni Sociali Private	0,14	0,15	0,03	100,00	100,00	100,00	100,00	0,00
20105	Tipologia 105: Trasferimenti correnti dall'Unione europea e dal Resto del Mondo	0,01	0,02	0,02	100,00	100,00	100,00	100,00	0,00
<b>20000</b>	<b>Totale TITOLO 2 Trasferimenti correnti</b>	<b>1,82</b>	<b>2,75</b>	<b>1,95</b>	<b>374,59</b>	<b>485,45</b>	<b>381,91</b>	<b>351,24</b>	<b>119,02</b>
<b>TITOLO 3</b>	<b>Entrate extratributarie</b>								
30100	Tipologia 100: Vendita di beni e servizi e proventi derivanti dalla gestione dei beni	6,93	7,47	8,74	93,17	99,99	84,92	83,71	92,39
30200	Tipologia 200: Proventi derivanti dall'attività di controllo e repressione delle irregolarità e degli illeciti	2,47	3,50	5,45	95,45	100,00	36,07	41,73	28,39
30300	Tipologia 300: Interessi attivi	0,03	0,01	0,00	99,92	100,00	94,89	94,64	100,00

**Piano degli indicatori di bilancio****Rendiconto esercizio 2017****Indicatori analitici concernenti la composizione delle entrate e l'effettiva capacita' di riscossione**

<b>TITOLO</b> <b>Tipologia</b>	<b>DEFINIZIONE</b>	<b>Composizione delle entrate (dati percentuali)</b>			<b>Percentuale di riscossione</b>				
		Previsioni iniziali competenza/ totale previsioni iniziali competenza	Previsioni definitive competenza/ totale previsioni definitive competenza	Accertamenti/ Totale Accertamenti	% di riscossione prevista nel bilancio di previsione iniziale: Previsioni iniziali cassa/ (previsioni iniziali competenza + residui)	% di riscossione prevista nelle previsioni definitive: Previsioni definitive cassa/ (previsioni definitive competenza + residui)	% di riscossione complessiva: (Riscossioni c/comp+ Riscossioni c/residui)/ (Accertamenti + residui definitivi iniziali)	% di riscossione dei crediti esigibili nell'esercizio: Riscossioni c/comp/ Accertamenti di competenza	% di riscossione dei crediti esigibili negli esercizi precedenti: Riscossioni c/residui/ residui definitivi iniziali
30400	Tipologia 400: Altre entrate da redditi da capitale	0,00	0,01	0,01	100,00	100,00	83,31	83,31	0,00
30500	Tipologia 500: Rimborsi e altre entrate correnti	2,33	3,11	3,33	110,96	100,00	74,11	70,32	90,45
<b>30000</b>	<b>Totale TITOLO 3 Entrate extratributarie</b>	<b>11,76</b>	<b>14,10</b>	<b>17,53</b>	<b>499,50</b>	<b>499,99</b>	<b>373,30</b>	<b>373,71</b>	<b>311,23</b>
<b>TITOLO 4</b>	<b>Entrate in conto capitale</b>								
40100	Tipologia 100: Tributi in conto capitale	0,00	0,00	0,00	0,00	0,00	0,00	0,00	0,00
40200	Tipologia 200: Contributi agli investimenti	1,14	0,00	0,00	100,00	100,00	22,05	0,00	22,05
40300	Tipologia 300: Altri trasferimenti in conto capitale	0,00	0,00	0,00	0,00	0,00	0,00	0,00	0,00
40400	Tipologia 400: Entrate da alienazione di beni materiali e immateriali	9,21	6,28	0,11	100,10	100,00	90,54	90,54	0,00
40500	Tipologia 500: Altre entrate in conto capitale	6,87	2,17	2,43	100,83	100,00	99,54	99,52	100,00
<b>40000</b>	<b>Totale TITOLO 4 Entrate in conto capitale</b>	<b>17,22</b>	<b>8,45</b>	<b>2,54</b>	<b>300,93</b>	<b>300,00</b>	<b>212,13</b>	<b>190,06</b>	<b>122,05</b>
<b>TITOLO 5</b>	<b>Entrate da riduzione di attività finanziarie</b>								
50100	Tipologia 100: Alienazione di attività finanziarie	0,00	0,00	0,00	0,00	0,00	0,00	0,00	0,00
50200	Tipologia 200: Riscossione crediti di breve termine	0,00	0,00	0,00	0,00	0,00	0,00	0,00	0,00
50300	Tipologia 300: Riscossione crediti di medio-lungo termine	0,00	0,00	0,00	0,00	0,00	0,00	0,00	0,00
50400	Tipologia 400: Altre entrate per riduzione di attività finanziarie	0,00	0,00	0,00	0,00	0,00	0,00	0,00	0,00
<b>50000</b>	<b>Totale TITOLO 5 Entrate da riduzione di attività finanziarie</b>	<b>0,00</b>	<b>0,00</b>	<b>0,00</b>	<b>0,00</b>	<b>0,00</b>	<b>0,00</b>	<b>0,00</b>	<b>0,00</b>
<b>TITOLO 6</b>	<b>Accensione prestiti</b>								
60100	Tipologia 100: Emissione di titoli obbligazionari	0,00	0,00	0,00	0,00	0,00	0,00	0,00	0,00

**Piano degli indicatori di bilancio****Rendiconto esercizio 2017****Indicatori analitici concernenti la composizione delle entrate e l'effettiva capacita' di riscossione**

<b>TITOLO Tipologia</b>	<b>DEFINIZIONE</b>	<b>Composizione delle entrate (dati percentuali)</b>			<b>Percentuale di riscossione</b>				
		Previsioni iniziali competenza/ totale previsioni iniziali competenza	Previsioni definitive competenza/ totale previsioni definitive competenza	Accertamenti/ Totale Accertamenti	% di riscossione prevista nel bilancio di previsione iniziale: Previsioni iniziali cassa/ (previsioni iniziali competenza + residui)	% di riscossione prevista nelle previsioni definitive: Previsioni definitive cassa/ (previsioni definitive competenza + residui)	% di riscossione complessiva: (Riscossioni c/comp+ Riscossioni c/residui)/ (Accertamenti + residui definitivi iniziali)	% di riscossione dei crediti esigibili nell'esercizio: Riscossioni c/comp/ Accertamenti di competenza	% di riscossione dei crediti esigibili negli esercizi precedenti: Riscossioni c/residui/ residui definitivi iniziali
60200	Tipologia 200: Accensione prestiti a breve termine	0,00	0,00	0,00	0,00	0,00	0,00	0,00	0,00
60300	Tipologia 300: Accensione mutui e altri finanziamenti a medio lungo termine	0,00	0,00	0,00	0,00	0,00	0,00	0,00	0,00
60400	Tipologia 400: Altre forme di indebitamento	0,00	0,00	0,00	0,00	0,00	0,00	0,00	0,00
<b>60000</b>	<b>Totale TITOLO 6 Accensione prestiti</b>	<b>0,00</b>	<b>0,00</b>	<b>0,00</b>	<b>0,00</b>	<b>0,00</b>	<b>0,00</b>	<b>0,00</b>	<b>0,00</b>
<b>TITOLO 7</b>	<b>Anticipazioni da istituto tesoriere/cassiere</b>								
70100	Tipologia 100: Anticipazioni da istituto tesoriere/cassiere	0,85	0,91	0,00	100,00	100,00	0,00	0,00	0,00
<b>70000</b>	<b>Totale TITOLO 7 Anticipazioni da istituto tesoriere/cassiere</b>	<b>0,85</b>	<b>0,91</b>	<b>0,00</b>	<b>100,00</b>	<b>100,00</b>	<b>0,00</b>	<b>0,00</b>	<b>0,00</b>
<b>TITOLO 9</b>	<b>Entrate per conto terzi e partite di giro</b>								
90100	Tipologia 100: Entrate per partite di giro	5,44	13,16	11,63	99,48	100,00	99,03	99,02	100,00
90200	Tipologia 200: Entrate per conto terzi	10,03	3,36	1,08	100,19	100,00	63,50	85,03	31,42
<b>90000</b>	<b>Totale TITOLO 9 Entrate per conto terzi e partite di giro</b>	<b>15,47</b>	<b>16,52</b>	<b>12,71</b>	<b>199,67</b>	<b>200,00</b>	<b>162,53</b>	<b>184,05</b>	<b>131,42</b>
<b>TOTALE ENTRATE</b>		<b>100,00</b>	<b>100,00</b>	<b>100,00</b>	<b>1.793,04</b>	<b>1.885,42</b>	<b>1.397,13</b>	<b>1.383,23</b>	<b>813,62</b>

**Piano degli indicatori di bilancio**  
**Indicatori analitici concernenti la composizione delle spese per missioni e programmi**  
**Rendiconto esercizio 2017**

MISSIONI E PROGRAMMI		COMPOSIZIONE DELLE SPESE PER MISSIONI E PROGRAMMI (dati percentuali)						
		Previsioni iniziali		Previsioni definitive		Dati di rendiconto		
		Incidenza Missioni/Programmi: Previsioni stanziamento/ totale previsioni missioni	di cui Incidenza FPV: Previsioni stanziamento FPV/ Previsione FPV totale	Incidenza Missioni/Programmi: Previsioni stanziamento/ totale previsioni missioni	di cui Incidenza FPV: Previsioni stanziamento FPV/ Previsione FPV totale	Incidenza Missione programma: (Impegni + FPV)/(Totale impegni + Totale FPV)	di cui incidenza FPV: FPV / Totale FPV	di cui incidenza economie di spesa: Economie di competenza/ Totale Economie di competenza
Missione 01 Servizi istituzionali, generali e di gestione	01 Organi istituzionali	0,94	0,00	0,77	0,00	0,80	0,00	0,61
	02 Segreteria generale	5,57	0,00	5,73	16,26	6,30	16,26	3,43
	03 Gestione economica, finanziaria, programmazione, provveditorato	2,02	0,00	2,55	0,43	3,08	0,43	0,40
	04 Gestione delle entrate tributarie e servizi fiscali	0,81	0,00	0,98	2,01	1,05	2,01	0,68
	05 Gestione dei beni demaniali e patrimoniali	2,26	0,00	0,72	0,08	0,85	0,08	0,23
	06 Ufficio tecnico	2,10	0,00	2,14	0,25	2,23	0,25	1,79
	07 Elezioni e consultazioni popolari - Anagrafe e stato civile	1,71	0,00	1,55	0,60	1,35	0,60	2,34
	08 Statistica e sistemi informativi	0,02	0,00	0,02	0,00	0,00	0,00	0,10
	09 Assistenza tecnico-amministrativa agli enti locali	0,00	0,00	0,00	0,00	0,00	0,00	0,00
	10 Risorse umane	0,00	0,00	0,00	0,00	0,00	0,00	0,00
	11 Altri servizi generali	0,37	0,00	0,33	0,15	0,40	0,15	0,03

**Piano degli indicatori di bilancio**  
**Indicatori analitici concernenti la composizione delle spese per missioni e programmi**  
**Rendiconto esercizio 2017**

MISSIONI E PROGRAMMI		COMPOSIZIONE DELLE SPESE PER MISSIONI E PROGRAMMI (dati percentuali)						
		Previsioni iniziali		Previsioni definitive		Dati di rendiconto		
		Incidenza Missioni/Programmi: Previsioni stanziamento/ totale previsioni missioni	di cui Incidenza FPV: Previsioni stanziamento FPV/ Previsione FPV totale	Incidenza Missioni/Programmi: Previsioni stanziamento/ totale previsioni missioni	di cui Incidenza FPV: Previsioni stanziamento FPV/ Previsione FPV totale	Incidenza Missione programma: (Impegni + FPV)/(Totale impegni + Totale FPV)	di cui incidenza FPV: FPV / Totale FPV	di cui incidenza economie di spesa: Economie di competenza/ Totale Economie di competenza
	<b>Totale Missione 01 Servizi istituzionali, generali e di gestione</b>	<b>15,80</b>	<b>0,00</b>	<b>14,79</b>	<b>19,78</b>	<b>16,06</b>	<b>19,78</b>	<b>9,61</b>
Missione 02 Giustizia	01 Uffici giudiziari	0,00	0,00	0,00	0,00	0,00	0,00	0,00
	02 Casa circondariale e altri servizi	0,00	0,00	0,00	0,00	0,00	0,00	0,00
	<b>Totale Missione 02 Giustizia</b>	<b>0,00</b>	<b>0,00</b>	<b>0,00</b>	<b>0,00</b>	<b>0,00</b>	<b>0,00</b>	<b>0,00</b>
Missione 03 Ordine pubblico e sicurezza	01 Polizia locale e amministrativa	3,79	0,00	3,76	2,95	4,16	2,95	2,14
	02 Sistema integrato di sicurezza urbana	0,00	0,00	0,00	0,00	0,00	0,00	0,00
	<b>Totale Missione 03 Ordine pubblico e sicurezza</b>	<b>3,79</b>	<b>0,00</b>	<b>3,76</b>	<b>2,95</b>	<b>4,16</b>	<b>2,95</b>	<b>2,14</b>
Missione 04 Istruzione e diritto allo studio	01 Istruzione prescolastica	0,90	0,00	0,86	0,00	1,00	0,00	0,29
	02 Altri ordini di istruzione non universitaria	3,21	0,00	5,52	14,18	6,59	14,18	1,22
	04 Istruzione universitaria	0,00	0,00	0,00	0,00	0,00	0,00	0,00
	05 Istruzione tecnica superiore	0,00	0,00	0,00	0,00	0,00	0,00	0,00
	06 Servizi ausiliari all'istruzione	4,73	0,00	4,04	0,14	4,83	0,14	0,85

**Piano degli indicatori di bilancio**  
**Indicatori analitici concernenti la composizione delle spese per missioni e programmi**  
**Rendiconto esercizio 2017**

MISSIONI E PROGRAMMI		COMPOSIZIONE DELLE SPESE PER MISSIONI E PROGRAMMI (dati percentuali)						
		Previsioni iniziali		Previsioni definitive		Dati di rendiconto		
		Incidenza Missioni/Programmi: Previsioni stanziamento/ totale previsioni missioni	di cui Incidenza FPV: Previsioni stanziamento FPV/ Previsione FPV totale	Incidenza Missioni/Programmi: Previsioni stanziamento/ totale previsioni missioni	di cui Incidenza FPV: Previsioni stanziamento FPV/ Previsione FPV totale	Incidenza Missione programma: (Impegni + FPV)/(Totale impegni + Totale FPV)	di cui incidenza FPV: FPV / Totale FPV	di cui incidenza economie di spesa: Economie di competenza/ Totale Economie di competenza
	07 Diritto allo studio	0,31	0,00	0,27	0,48	0,29	0,48	0,19
	<b>Totale Missione 04 Istruzione e diritto allo studio</b>	<b>9,15</b>	<b>0,00</b>	<b>10,69</b>	<b>14,80</b>	<b>12,71</b>	<b>14,80</b>	<b>2,55</b>
Missione 05 Tutela e valorizzazione dei beni e delle attività culturali	01 Valorizzazione dei beni di interesse storico	0,00	0,00	0,00	0,00	0,00	0,00	0,00
	02 Attività culturali e interventi diversi nel settore culturale	0,91	0,00	1,75	0,06	2,06	0,06	0,46
	<b>Totale Missione 05 Tutela e valorizzazione dei beni e delle attività culturali</b>	<b>0,91</b>	<b>0,00</b>	<b>1,75</b>	<b>0,06</b>	<b>2,06</b>	<b>0,06</b>	<b>0,46</b>
Missione 06 Politiche giovanili sport e tempo libero	01 Sport e tempo libero	1,64	0,00	3,04	0,04	2,23	0,04	6,33
	02 Giovani	0,12	0,00	0,09	0,00	0,11	0,00	0,04
	<b>Totale Missione 06 Politiche giovanili sport e tempo libero</b>	<b>1,76</b>	<b>0,00</b>	<b>3,13</b>	<b>0,04</b>	<b>2,34</b>	<b>0,04</b>	<b>6,37</b>
Missione 07 Turismo	01 Sviluppo e la valorizzazione del turismo	0,00	0,00	0,00	0,00	0,00	0,00	0,00
	<b>Totale Missione 07 Turismo</b>	<b>0,00</b>	<b>0,00</b>	<b>0,00</b>	<b>0,00</b>	<b>0,00</b>	<b>0,00</b>	<b>0,00</b>



**Piano degli indicatori di bilancio**  
**Indicatori analitici concernenti la composizione delle spese per missioni e programmi**  
**Rendiconto esercizio 2017**

MISSIONI E PROGRAMMI		COMPOSIZIONE DELLE SPESE PER MISSIONI E PROGRAMMI (dati percentuali)						
		Previsioni iniziali		Previsioni definitive		Dati di rendiconto		
		Incidenza Missioni/Programmi: Previsioni stanziamento/ totale previsioni missioni	di cui Incidenza FPV: Previsioni stanziamento FPV/ Previsione FPV totale	Incidenza Missioni/Programmi: Previsioni stanziamento/ totale previsioni missioni	di cui Incidenza FPV: Previsioni stanziamento FPV/ Previsione FPV totale	Incidenza Missione programma: (Impegni + FPV)/(Totale impegni + Totale FPV)	di cui incidenza FPV: FPV / Totale FPV	di cui incidenza economie di spesa: Economie di competenza/ Totale Economie di competenza
Missione 08 Assetto del territorio ed edilizia abitativa	01 Urbanistica e assetto del territorio	0,50	0,00	1,69	6,63	1,55	6,63	2,25
	02 Edilizia residenziale pubblica e locale e piani di edilizia economico-popolare	2,52	0,00	2,58	4,87	2,31	4,87	3,68
	<b>Totale Missione 08 Assetto del territorio ed edilizia abitativa</b>	<b>3,02</b>	<b>0,00</b>	<b>4,27</b>	<b>11,50</b>	<b>3,86</b>	<b>11,50</b>	<b>5,93</b>
Missione 09 Sviluppo sostenibile e tutela del territorio e dell'ambiente	01 Difesa del suolo	0,00	0,00	0,00	0,04	0,01	0,04	0,00
	02 Tutela, valorizzazione e recupero ambientale	0,80	0,00	0,92	0,00	1,07	0,00	0,34
	03 Rifiuti	17,30	0,00	13,31	0,00	16,55	0,00	0,08
	04 Servizio idrico integrato	2,17	0,00	4,55	10,51	1,79	10,51	15,73
	05 Aree protette, parchi naturali, protezione naturalistica e forestazione	0,00	0,00	0,00	0,00	0,00	0,00	0,00
	06 Tutela e valorizzazione delle risorse idriche	0,00	0,00	0,00	0,00	0,00	0,00	0,00
	07 Sviluppo sostenibile territorio montano piccoli Comuni	0,00	0,00	0,00	0,00	0,00	0,00	0,00

**Piano degli indicatori di bilancio**  
**Indicatori analitici concernenti la composizione delle spese per missioni e programmi**  
**Rendiconto esercizio 2017**

MISSIONI E PROGRAMMI		COMPOSIZIONE DELLE SPESE PER MISSIONI E PROGRAMMI (dati percentuali)						
		Previsioni iniziali		Previsioni definitive		Dati di rendiconto		
		Incidenza Missioni/Programmi: Previsioni stanziamento/ totale previsioni missioni	di cui Incidenza FPV: Previsioni stanziamento FPV/ Previsione FPV totale	Incidenza Missioni/Programmi: Previsioni stanziamento/ totale previsioni missioni	di cui Incidenza FPV: Previsioni stanziamento FPV/ Previsione FPV totale	Incidenza Missione programma: (Impegni + FPV)/(Totale impegni + Totale FPV)	di cui incidenza FPV: FPV / Totale FPV	di cui incidenza economie di spesa: Economie di competenza/ Totale Economie di competenza
	08 Qualità dell'aria e riduzione dell'inquinamento	4,84	0,00	0,00	0,00	0,00	0,00	0,00
	<b>Totale Missione 09 Sviluppo sostenibile e tutela del territorio e dell'ambiente</b>	<b>25,11</b>	<b>0,00</b>	<b>18,78</b>	<b>10,55</b>	<b>19,42</b>	<b>10,55</b>	<b>16,15</b>
Missione 10 Trasporti e diritto alla mobilità	01 Trasporto ferroviario	0,00	0,00	0,00	0,00	0,00	0,00	0,00
	02 Trasporto pubblico locale	0,00	0,00	0,00	0,00	0,00	0,00	0,00
	03 Trasporto per vie d'acqua	0,00	0,00	0,00	0,00	0,00	0,00	0,00
	04 Altre modalità di trasporto	0,00	0,00	0,00	0,00	0,00	0,00	0,00
	05 Viabilità e infrastrutture stradali	6,92	0,00	9,86	29,02	11,00	29,02	5,26
	<b>Totale Missione 10 Trasporti e diritto alla mobilità</b>	<b>6,92</b>	<b>0,00</b>	<b>9,86</b>	<b>29,02</b>	<b>11,00</b>	<b>29,02</b>	<b>5,26</b>
Missione 11 Soccorso civile	01 Sistema di protezione civile	0,25	0,00	0,22	0,00	0,21	0,00	0,25
	02 Interventi a seguito di calamità naturali	0,00	0,00	0,00	0,00	0,00	0,00	0,00
	<b>Totale Missione 11 Soccorso civile</b>	<b>0,25</b>	<b>0,00</b>	<b>0,22</b>	<b>0,00</b>	<b>0,21</b>	<b>0,00</b>	<b>0,25</b>

**Piano degli indicatori di bilancio**  
**Indicatori analitici concernenti la composizione delle spese per missioni e programmi**  
**Rendiconto esercizio 2017**

MISSIONI E PROGRAMMI		COMPOSIZIONE DELLE SPESE PER MISSIONI E PROGRAMMI (dati percentuali)						
		Previsioni iniziali		Previsioni definitive		Dati di rendiconto		
		Incidenza Missioni/Programmi: Previsioni stanziamento/ totale previsioni missioni	di cui Incidenza FPV: Previsioni stanziamento FPV/ Previsione FPV totale	Incidenza Missioni/Programmi: Previsioni stanziamento/ totale previsioni missioni	di cui Incidenza FPV: Previsioni stanziamento FPV/ Previsione FPV totale	Incidenza Missione programma: (Impegni + FPV)/(Totale impegni + Totale FPV)	di cui incidenza FPV: FPV / Totale FPV	di cui incidenza economie di spesa: Economie di competenza/ Totale Economie di competenza
Missione 12 Diritti sociali, politiche sociali e famiglia	01 Interventi per l'infanzia e i minori e per asili nido	2,48	0,00	2,94	6,02	3,60	6,02	0,28
	02 Interventi per la disabilità	0,16	0,00	0,15	0,00	0,17	0,00	0,08
	03 Interventi per gli anziani	0,15	0,00	0,19	0,00	0,24	0,00	0,02
	04 Interventi per i soggetti a rischio di esclusione sociale	0,15	0,00	0,13	0,00	0,16	0,00	0,00
	05 Interventi per le famiglie	3,06	0,00	3,76	0,37	3,03	0,37	6,72
	06 Interventi per il diritto alla casa	0,35	0,00	0,39	0,40	0,43	0,40	0,23
	07 Programmazione e governo della rete dei servizi sociosanitari e sociali	3,18	0,00	2,86	0,19	3,56	0,19	0,02
	08 Cooperazione e associazionismo	0,01	0,00	0,16	0,00	0,20	0,00	0,04
	09 Servizio necroscopico e cimiteriale	2,66	0,00	1,27	0,05	1,45	0,05	0,54
	<b>Totale Missione 12 Diritti sociali, politiche sociali e famiglia</b>	<b>12,20</b>	<b>0,00</b>	<b>11,85</b>	<b>7,03</b>	<b>12,84</b>	<b>7,03</b>	<b>7,93</b>
Missione 13 Tutela della salute	01 Servizio sanitario regionale - finanziamento ordinario corrente per la garanzia dei LEA	0,00	0,00	0,00	0,00	0,00	0,00	0,00

**Piano degli indicatori di bilancio**  
**Indicatori analitici concernenti la composizione delle spese per missioni e programmi**  
**Rendiconto esercizio 2017**

MISSIONI E PROGRAMMI		COMPOSIZIONE DELLE SPESE PER MISSIONI E PROGRAMMI (dati percentuali)						
		Previsioni iniziali		Previsioni definitive		Dati di rendiconto		
		Incidenza Missioni/Programmi: Previsioni stanziamento/ totale previsioni missioni	di cui Incidenza FPV: Previsioni stanziamento FPV/ Previsione FPV totale	Incidenza Missioni/Programmi: Previsioni stanziamento/ totale previsioni missioni	di cui Incidenza FPV: Previsioni stanziamento FPV/ Previsione FPV totale	Incidenza Missione programma: (Impegni + FPV)/(Totale impegni + Totale FPV)	di cui incidenza FPV: FPV / Totale FPV	di cui incidenza economie di spesa: Economie di competenza/ Totale Economie di competenza
	02 Servizio sanitario regionale - finanziamento aggiuntivo corrente per livelli di assistenza superiori ai LEA	0,00	0,00	0,00	0,00	0,00	0,00	0,00
	03 Servizio sanitario regionale - finanziamento aggiuntivo corrente per la copertura dello squilibrio di bilancio corrente	0,00	0,00	0,00	0,00	0,00	0,00	0,00
	04 Servizio sanitario regionale - ripiano di disavanzi sanitari relativi ad esercizi pregressi	0,00	0,00	0,00	0,00	0,00	0,00	0,00
	05 Servizio sanitario regionale - investimenti sanitari	0,00	0,00	0,00	0,00	0,00	0,00	0,00
	06 Servizio sanitario regionale - restituzione maggiori gettiti SSN	0,00	0,00	0,00	0,00	0,00	0,00	0,00
	07 Ulteriori spese in materia sanitaria	0,00	0,00	0,00	0,00	0,00	0,00	0,00
	<b>Totale Missione 13 Tutela della salute</b>	<b>0,00</b>	<b>0,00</b>	<b>0,00</b>	<b>0,00</b>	<b>0,00</b>	<b>0,00</b>	<b>0,00</b>
Missione 14 Sviluppo economico e competitività	01 Industria, PMI e Artigianato	0,00	0,00	0,00	0,00	0,00	0,00	0,01
	02 Commercio - reti distributive - tutela dei consumatori	0,52	0,00	2,82	4,27	3,08	4,27	1,75

**Piano degli indicatori di bilancio**  
**Indicatori analitici concernenti la composizione delle spese per missioni e programmi**  
**Rendiconto esercizio 2017**

MISSIONI E PROGRAMMI		COMPOSIZIONE DELLE SPESE PER MISSIONI E PROGRAMMI (dati percentuali)						
		Previsioni iniziali		Previsioni definitive		Dati di rendiconto		
		Incidenza Missioni/Programmi: Previsioni stanziamento/ totale previsioni missioni	di cui Incidenza FPV: Previsioni stanziamento FPV/ Previsione FPV totale	Incidenza Missioni/Programmi: Previsioni stanziamento/ totale previsioni missioni	di cui Incidenza FPV: Previsioni stanziamento FPV/ Previsione FPV totale	Incidenza Missione programma: (Impegni + FPV)/(Totale impegni + Totale FPV)	di cui incidenza FPV: FPV / Totale FPV	di cui incidenza economie di spesa: Economie di competenza/ Totale Economie di competenza
	03 Ricerca e innovazione	0,00	0,00	0,00	0,00	0,00	0,00	0,00
	04 Reti e altri servizi di pubblica utilità	0,00	0,00	0,00	0,00	0,00	0,00	0,00
	<b>Totale Missione 14 Sviluppo economico e competitività</b>	<b>0,52</b>	<b>0,00</b>	<b>2,82</b>	<b>4,27</b>	<b>3,08</b>	<b>4,27</b>	<b>1,76</b>
Missione 15 Politiche per il lavoro e la formazione professionale	01 Servizi per lo sviluppo del mercato del lavoro	0,00	0,00	0,00	0,00	0,00	0,00	0,00
	02 Formazione professionale	0,00	0,00	0,00	0,00	0,00	0,00	0,00
	03 Sostegno all'occupazione	0,00	0,00	0,00	0,00	0,00	0,00	0,00
	<b>Totale Missione 15 Politiche per il lavoro e la formazione professionale</b>	<b>0,00</b>	<b>0,00</b>	<b>0,00</b>	<b>0,00</b>	<b>0,00</b>	<b>0,00</b>	<b>0,00</b>
Missione 16 Agricoltura, politiche agroalimentari e pesca	01 Sviluppo del settore agricolo e del sistema agroalimentare	0,19	0,00	0,16	0,00	0,19	0,00	0,01
	02 Caccia e pesca	0,00	0,00	0,00	0,00	0,00	0,00	0,00
	<b>Totale Missione 16 Agricoltura, politiche agroalimentari e pesca</b>	<b>0,19</b>	<b>0,00</b>	<b>0,16</b>	<b>0,00</b>	<b>0,19</b>	<b>0,00</b>	<b>0,01</b>

**Piano degli indicatori di bilancio**  
**Indicatori analitici concernenti la composizione delle spese per missioni e programmi**  
**Rendiconto esercizio 2017**

MISSIONI E PROGRAMMI		COMPOSIZIONE DELLE SPESE PER MISSIONI E PROGRAMMI (dati percentuali)						
		Previsioni iniziali		Previsioni definitive		Dati di rendiconto		
		Incidenza Missioni/Programmi: Previsioni stanziamento/ totale previsioni missioni	di cui Incidenza FPV: Previsioni stanziamento FPV/ Previsione FPV totale	Incidenza Missioni/Programmi: Previsioni stanziamento/ totale previsioni missioni	di cui Incidenza FPV: Previsioni stanziamento FPV/ Previsione FPV totale	Incidenza Missione programma: (Impegni + FPV)/(Totale impegni + Totale FPV)	di cui incidenza FPV: FPV / Totale FPV	di cui incidenza economie di spesa: Economie di competenza/ Totale Economie di competenza
Missione 17 Energia e diversificazione delle fonti energetiche	01 Fonti energetiche	0,00	0,00	0,00	0,00	0,00	0,00	0,00
	<b>Totale Missione 17 Energia e diversificazione delle fonti energetiche</b>	<b>0,00</b>	<b>0,00</b>	<b>0,00</b>	<b>0,00</b>	<b>0,00</b>	<b>0,00</b>	<b>0,00</b>
Missione 18 Relazioni con le altre autonomie territoriali e locali	01 Relazioni finanziarie con le altre autonomie territoriali	0,00	0,00	0,00	0,00	0,00	0,00	0,00
	<b>Totale Missione 18 Relazioni con le altre autonomie territoriali e locali</b>	<b>0,00</b>	<b>0,00</b>	<b>0,00</b>	<b>0,00</b>	<b>0,00</b>	<b>0,00</b>	<b>0,00</b>
Missione 19 Relazioni internazionali	01 Relazioni internazionali e Cooperazione allo sviluppo	0,00	0,00	0,00	0,00	0,00	0,00	0,00
	<b>Totale Missione 19 Relazioni internazionali</b>	<b>0,00</b>	<b>0,00</b>	<b>0,00</b>	<b>0,00</b>	<b>0,00</b>	<b>0,00</b>	<b>0,00</b>
Missione 20 Fondi e accantonamenti	01 Fondo di riserva	0,25	0,00	0,16	0,00	0,00	0,00	0,80
	02 Fondo crediti di dubbia esigibilità	2,40	0,00	2,62	0,00	0,00	0,00	13,23
	03 Altri fondi	0,08	0,00	0,20	0,00	0,00	0,00	1,02
	<b>Totale Missione 20 Fondi e accantonamenti</b>	<b>2,73</b>	<b>0,00</b>	<b>2,98</b>	<b>0,00</b>	<b>0,00</b>	<b>0,00</b>	<b>15,05</b>
Missione 50 Debito pubblico	01 Quota interessi ammortamento mutui e prestiti obbligazionari	0,00	0,00	0,00	0,00	0,00	0,00	0,00

**Piano degli indicatori di bilancio**  
**Indicatori analitici concernenti la composizione delle spese per missioni e programmi**  
**Rendiconto esercizio 2017**

MISSIONI E PROGRAMMI		COMPOSIZIONE DELLE SPESE PER MISSIONI E PROGRAMMI (dati percentuali)						
		Previsioni iniziali		Previsioni definitive		Dati di rendiconto		
		Incidenza Missioni/Programmi: Previsioni stanziamento/ totale previsioni missioni	di cui Incidenza FPV: Previsioni stanziamento FPV/ Previsione FPV totale	Incidenza Missioni/Programmi: Previsioni stanziamento/ totale previsioni missioni	di cui Incidenza FPV: Previsioni stanziamento FPV/ Previsione FPV totale	Incidenza Missione programma: (Impegni + FPV)/(Totale impegni + Totale FPV)	di cui incidenza FPV: FPV / Totale FPV	di cui incidenza economie di spesa: Economie di competenza/ Totale Economie di competenza
	02 Quota capitale ammortamento mutui e prestiti obbligazionari	1,33	0,00	1,13	0,00	1,40	0,00	0,00
	<b>Totale Missione 50 Debito pubblico</b>	<b>1,33</b>	<b>0,00</b>	<b>1,13</b>	<b>0,00</b>	<b>1,40</b>	<b>0,00</b>	<b>0,00</b>
Missione 60 Anticipazioni finanziarie	01 Restituzione anticipazioni di tesoreria	0,85	0,00	0,72	0,00	0,00	0,00	3,66
	<b>Totale Missione 60 Anticipazioni finanziarie</b>	<b>0,85</b>	<b>0,00</b>	<b>0,72</b>	<b>0,00</b>	<b>0,00</b>	<b>0,00</b>	<b>3,66</b>
Missione 99 Servizi per conto terzi	01 Servizi per conto terzi - Partite di giro	15,47	0,00	13,09	0,00	10,67	0,00	22,87
	02 Anticipazioni per il finanziamento del sistema nazionale sanitario	0,00	0,00	0,00	0,00	0,00	0,00	0,00
	<b>Totale Missione 99 Servizi per conto terzi</b>	<b>15,47</b>	<b>0,00</b>	<b>13,09</b>	<b>0,00</b>	<b>10,67</b>	<b>0,00</b>	<b>22,87</b>

**Piano degli indicatori di bilancio**  
**Indicatori concernenti la capacita' di pagare spese per missioni e programmi**  
**Rendiconto esercizio 2017**

MISSIONI E PROGRAMMI		CAPACITA' DI PAGARE SPESE NEL CORSO DELL'ESERCIZIO 2017 (dati percentuali)				
		Capacità di pagamento nel bilancio di previsione iniziale: Previsioni iniziali cassa/ (residui +previsioni iniziali competenza- FPV )	Capacità di pagamento nelle previsioni definitive: Previsioni definitive cassa/ (residui +previsioni definitive competenza- FPV )	Capacità di pagamento a consuntivo: (Pagam. c/comp+ Pagam. c/residui )/ (Impegni + residui definitivi iniziali)	Capacità di pagamento delle spese nell'esercizio: Pagam. c/comp/ Impegni	Capacità di pagamento delle spese esigibili negli esercizi precedenti: Pagam. c/residui / residui definitivi iniziali
Missione 01 Servizi istituzionali, generali e di gestione	01 Organi istituzionali	86,59	100,00	88,09	86,59	100,00
	02 Segreteria generale	84,09	100,00	84,98	84,09	93,78
	03 Gestione economica, finanziaria, programmazione, provveditorato	93,73	100,00	93,44	93,73	85,62
	04 Gestione delle entrate tributarie e servizi fiscali	85,49	100,00	77,45	85,49	38,10
	05 Gestione dei beni demaniali e patrimoniali	85,83	100,00	85,02	85,83	80,17
	06 Ufficio tecnico	85,73	100,00	81,90	85,73	73,80
	07 Elezioni e consultazioni popolari - Anagrafe e stato civile	91,66	100,00	88,03	91,66	21,59
	08 Statistica e sistemi informativi	0,00	100,00	0,00	0,00	0,00
	09 Assistenza tecnico-amministrativa agli enti locali	0,00	0,00	0,00	0,00	0,00
	10 Risorse umane	0,00	0,00	0,00	0,00	0,00
	11 Altri servizi generali	93,27	100,00	92,14	93,27	33,76
<b>Totale Missione 01 Servizi istituzionali, generali e di gestione</b>		<b>900,00</b>	<b>900,00</b>	<b>691,05</b>	<b>706,39</b>	<b>526,82</b>



**Piano degli indicatori di bilancio**  
**Indicatori concernenti la capacita' di pagare spese per missioni e programmi**  
**Rendiconto esercizio 2017**

MISSIONI E PROGRAMMI		CAPACITA' DI PAGARE SPESE NEL CORSO DELL'ESERCIZIO 2017 (dati percentuali)				
		Capacità di pagamento nel bilancio di previsione iniziale: Previsioni iniziali cassa/ (residui +previsioni iniziali competenza- FPV )	Capacità di pagamento nelle previsioni definitive: Previsioni definitive cassa/ (residui +previsioni definitive competenza- FPV )	Capacità di pagamento a consuntivo: (Pagam. c/comp+ Pagam. c/residui )/ (Impegni + residui definitivi iniziali)	Capacità di pagamento delle spese nell'esercizio: Pagam. c/comp/ Impegni	Capacità di pagamento delle spese esigibili negli esercizi precedenti: Pagam. c/residui / residui definitivi iniziali
Missione 02 Giustizia	01 Uffici giudiziari	0,00	0,00	0,00	0,00	0,00
	02 Casa circondariale e altri servizi	0,00	0,00	0,00	0,00	0,00
	<b>Totale Missione 02 Giustizia</b>	<b>0,00</b>	<b>0,00</b>	<b>0,00</b>	<b>0,00</b>	<b>0,00</b>
Missione 03 Ordine pubblico e sicurezza	01 Polizia locale e amministrativa	89,27	100,00	85,49	89,27	44,86
	02 Sistema integrato di sicurezza urbana	0,00	0,00	0,00	0,00	0,00
	<b>Totale Missione 03 Ordine pubblico e sicurezza</b>	<b>100,00</b>	<b>100,00</b>	<b>85,49</b>	<b>89,27</b>	<b>44,86</b>
Missione 04 Istruzione e diritto allo studio	01 Istruzione prescolastica	75,87	100,00	79,89	75,87	97,25
	02 Altri ordini di istruzione non universitaria	73,59	100,00	72,82	73,59	69,08
	04 Istruzione universitaria	0,00	0,00	0,00	0,00	0,00
	05 Istruzione tecnica superiore	0,00	0,00	0,00	0,00	0,00
	06 Servizi ausiliari all'istruzione	90,79	100,00	90,61	90,79	89,72
	07 Diritto allo studio	80,30	100,00	72,35	80,30	66,56
	<b>Totale Missione 04 Istruzione e diritto allo studio</b>	<b>400,00</b>	<b>400,00</b>	<b>315,67</b>	<b>320,55</b>	<b>322,61</b>

**Piano degli indicatori di bilancio**  
**Indicatori concernenti la capacita' di pagare spese per missioni e programmi**  
**Rendiconto esercizio 2017**

MISSIONI E PROGRAMMI		CAPACITA' DI PAGARE SPESE NEL CORSO DELL'ESERCIZIO 2017 (dati percentuali)				
		Capacità di pagamento nel bilancio di previsione iniziale: Previsioni iniziali cassa/ (residui +previsioni iniziali competenza- FPV )	Capacità di pagamento nelle previsioni definitive: Previsioni definitive cassa/ (residui +previsioni definitive competenza- FPV )	Capacità di pagamento a consuntivo: (Pagam. c/comp+ Pagam. c/residui )/ (Impegni + residui definitivi iniziali)	Capacità di pagamento delle spese nell'esercizio: Pagam. c/comp/ Impegni	Capacità di pagamento delle spese esigibili negli esercizi precedenti: Pagam. c/residui / residui definitivi iniziali
Missione 05 Tutela e valorizzazione dei beni e delle attività culturali	01 Valorizzazione dei beni di interesse storico	0,00	0,00	0,00	0,00	0,00
	02 Attività culturali e interventi diversi nel settore culturale	77,30	100,00	77,18	77,30	76,69
	<b>Totale Missione 05 Tutela e valorizzazione dei beni e delle attività culturali</b>	<b>100,00</b>	<b>100,00</b>	<b>77,18</b>	<b>77,30</b>	<b>76,69</b>
Missione 06 Politiche giovanili sport e tempo libero	01 Sport e tempo libero	80,66	100,00	76,50	80,66	60,67
	02 Giovani	48,83	100,00	61,57	48,83	100,00
	<b>Totale Missione 06 Politiche giovanili sport e tempo libero</b>	<b>200,00</b>	<b>200,00</b>	<b>138,07</b>	<b>129,49</b>	<b>160,67</b>
Missione 07 Turismo	01 Sviluppo e la valorizzazione del turismo	0,00	0,00	0,00	0,00	0,00
	<b>Totale Missione 07 Turismo</b>	<b>0,00</b>	<b>0,00</b>	<b>0,00</b>	<b>0,00</b>	<b>0,00</b>
Missione 08 Assetto del territorio ed edilizia abitativa	01 Urbanistica e assetto del territorio	8,79	100,00	29,32	8,79	77,77
	02 Edilizia residenziale pubblica e locale e piani di edilizia economico-popolare	88,94	100,00	78,98	88,94	20,22
	<b>Totale Missione 08 Assetto del territorio ed edilizia abitativa</b>	<b>200,00</b>	<b>200,00</b>	<b>108,30</b>	<b>97,73</b>	<b>97,99</b>

**Piano degli indicatori di bilancio**  
**Indicatori concernenti la capacita' di pagare spese per missioni e programmi**  
**Rendiconto esercizio 2017**

MISSIONI E PROGRAMMI		CAPACITA' DI PAGARE SPESE NEL CORSO DELL'ESERCIZIO 2017 (dati percentuali)				
		Capacità di pagamento nel bilancio di previsione iniziale: Previsioni iniziali cassa/ (residui +previsioni iniziali competenza- FPV )	Capacità di pagamento nelle previsioni definitive: Previsioni definitive cassa/ (residui +previsioni definitive competenza- FPV )	Capacità di pagamento a consuntivo: (Pagam. c/comp+ Pagam. c/residui )/ (Impegni + residui definitivi iniziali)	Capacità di pagamento delle spese nell'esercizio: Pagam. c/comp/ Impegni	Capacità di pagamento delle spese esigibili negli esercizi precedenti: Pagam. c/residui / residui definitivi iniziali
Missione 09 Sviluppo sostenibile e tutela del territorio e dell'ambiente	01 Difesa del suolo	0,00	100,00	0,00	0,00	0,00
	02 Tutela, valorizzazione e recupero ambientale	74,43	100,00	70,56	74,43	43,07
	03 Rifiuti	90,78	100,00	87,52	90,78	65,64
	04 Servizio idrico integrato	82,24	100,00	82,24	82,24	0,00
	05 Aree protette, parchi naturali, protezione naturalistica e forestazione	0,00	100,00	92,60	0,00	92,60
	06 Tutela e valorizzazione delle risorse idriche	0,00	0,00	0,00	0,00	0,00
	07 Sviluppo sostenibile territorio montano piccoli Comuni	0,00	0,00	0,00	0,00	0,00
	08 Qualità dell'aria e riduzione dell'inquinamento	0,00	0,00	0,00	0,00	0,00
	<b>Totale Missione 09 Sviluppo sostenibile e tutela del territorio e dell'ambiente</b>	<b>600,00</b>	<b>500,00</b>	<b>332,92</b>	<b>247,45</b>	<b>201,31</b>
Missione 10 Trasporti e diritto alla mobilità	01 Trasporto ferroviario	0,00	0,00	0,00	0,00	0,00
	02 Trasporto pubblico locale	0,00	0,00	0,00	0,00	0,00

**Piano degli indicatori di bilancio**  
**Indicatori concernenti la capacita' di pagare spese per missioni e programmi**  
**Rendiconto esercizio 2017**

MISSIONI E PROGRAMMI		CAPACITA' DI PAGARE SPESE NEL CORSO DELL'ESERCIZIO 2017 (dati percentuali)				
		Capacità di pagamento nel bilancio di previsione iniziale: Previsioni iniziali cassa/ (residui +previsioni iniziali competenza- FPV )	Capacità di pagamento nelle previsioni definitive: Previsioni definitive cassa/ (residui +previsioni definitive competenza- FPV )	Capacità di pagamento a consuntivo: (Pagam. c/comp+ Pagam. c/residui )/ (Impegni + residui definitivi iniziali)	Capacità di pagamento delle spese nell'esercizio: Pagam. c/comp/ Impegni	Capacità di pagamento delle spese esigibili negli esercizi precedenti: Pagam. c/residui / residui definitivi iniziali
	03 Trasporto per vie d'acqua	0,00	0,00	0,00	0,00	0,00
	04 Altre modalità di trasporto	0,00	0,00	0,00	0,00	0,00
	05 Viabilità e infrastrutture stradali	83,87	100,00	82,85	83,87	80,58
	<b>Totale Missione 10 Trasporti e diritto alla mobilità</b>	<b>100,00</b>	<b>100,00</b>	<b>82,85</b>	<b>83,87</b>	<b>80,58</b>
Missione 11 Soccorso civile	01 Sistema di protezione civile	42,67	100,00	56,19	42,67	70,07
	02 Interventi a seguito di calamità naturali	0,00	0,00	0,00	0,00	0,00
	<b>Totale Missione 11 Soccorso civile</b>	<b>100,00</b>	<b>100,00</b>	<b>56,19</b>	<b>42,67</b>	<b>70,07</b>
Missione 12 Diritti sociali, politiche sociali e famiglia	01 Interventi per l'infanzia e i minori e per asili nido	87,18	100,00	83,53	87,18	51,67
	02 Interventi per la disabilità	53,06	100,00	57,61	53,06	67,58
	03 Interventi per gli anziani	68,77	100,00	66,75	68,77	55,78
	04 Interventi per i soggetti a rischio di esclusione sociale	81,40	100,00	82,91	81,40	100,00
	05 Interventi per le famiglie	72,13	100,00	73,22	72,13	77,47
	06 Interventi per il diritto alla casa	0,00	100,00	43,48	0,00	74,64

**Piano degli indicatori di bilancio**  
**Indicatori concernenti la capacita' di pagare spese per missioni e programmi**  
**Rendiconto esercizio 2017**

MISSIONI E PROGRAMMI		CAPACITA' DI PAGARE SPESE NEL CORSO DELL'ESERCIZIO 2017 (dati percentuali)				
		Capacità di pagamento nel bilancio di previsione iniziale: Previsioni iniziali cassa/ (residui +previsioni iniziali competenza- FPV )	Capacità di pagamento nelle previsioni definitive: Previsioni definitive cassa/ (residui +previsioni definitive competenza- FPV )	Capacità di pagamento a consuntivo: (Pagam. c/comp+ Pagam. c/residui )/ (Impegni + residui definitivi iniziali)	Capacità di pagamento delle spese nell'esercizio: Pagam. c/comp/ Impegni	Capacità di pagamento delle spese esigibili negli esercizi precedenti: Pagam. c/residui / residui definitivi iniziali
	07 Programmazione e governo della rete dei servizi sociosanitari e sociali	75,49	100,00	80,23	75,49	97,95
	08 Cooperazione e associazionismo	31,14	100,00	58,18	31,14	92,41
	09 Servizio necroscopico e cimiteriale	83,86	100,00	82,55	83,86	79,72
	<b>Totale Missione 12 Diritti sociali, politiche sociali e famiglia</b>	<b>900,00</b>	<b>900,00</b>	<b>628,46</b>	<b>553,03</b>	<b>697,22</b>
Missione 13 Tutela della salute	01 Servizio sanitario regionale - finanziamento ordinario corrente per la garanzia dei LEA	0,00	0,00	0,00	0,00	0,00
	02 Servizio sanitario regionale - finanziamento aggiuntivo corrente per livelli di assistenza superiori ai LEA	0,00	0,00	0,00	0,00	0,00
	03 Servizio sanitario regionale - finanziamento aggiuntivo corrente per la copertura dello squilibrio di bilancio corrente	0,00	0,00	0,00	0,00	0,00
	04 Servizio sanitario regionale - ripiano di disavanzi sanitari relativi ad esercizi pregressi	0,00	0,00	0,00	0,00	0,00
	05 Servizio sanitario regionale - investimenti sanitari	0,00	0,00	0,00	0,00	0,00

**Piano degli indicatori di bilancio**  
**Indicatori concernenti la capacita' di pagare spese per missioni e programmi**  
**Rendiconto esercizio 2017**

MISSIONI E PROGRAMMI		CAPACITA' DI PAGARE SPESE NEL CORSO DELL'ESERCIZIO 2017 (dati percentuali)				
		Capacità di pagamento nel bilancio di previsione iniziale: Previsioni iniziali cassa/ (residui +previsioni iniziali competenza- FPV )	Capacità di pagamento nelle previsioni definitive: Previsioni definitive cassa/ (residui +previsioni definitive competenza- FPV )	Capacità di pagamento a consuntivo: (Pagam. c/comp+ Pagam. c/residui )/ (Impegni + residui definitivi iniziali)	Capacità di pagamento delle spese nell'esercizio: Pagam. c/comp/ Impegni	Capacità di pagamento delle spese esigibili negli esercizi precedenti: Pagam. c/residui / residui definitivi iniziali
	06 Servizio sanitario regionale - restituzione maggiori gettiti SSN	0,00	0,00	0,00	0,00	0,00
	07 Ulteriori spese in materia sanitaria	0,00	0,00	0,00	0,00	0,00
	<b>Totale Missione 13 Tutela della salute</b>	<b>0,00</b>	<b>0,00</b>	<b>0,00</b>	<b>0,00</b>	<b>0,00</b>
Missione 14 Sviluppo economico e competitività	01 Industria, PMI e Artigianato	0,00	100,00	0,00	0,00	0,00
	02 Commercio - reti distributive - tutela dei consumatori	91,82	100,00	91,21	91,82	80,31
	03 Ricerca e innovazione	0,00	0,00	0,00	0,00	0,00
	04 Reti e altri servizi di pubblica utilità	0,00	0,00	0,00	0,00	0,00
	<b>Totale Missione 14 Sviluppo economico e competitività</b>	<b>200,00</b>	<b>200,00</b>	<b>91,21</b>	<b>91,82</b>	<b>80,31</b>
Missione 15 Politiche per il lavoro e la formazione professionale	01 Servizi per lo sviluppo del mercato del lavoro	0,00	0,00	0,00	0,00	0,00
	02 Formazione professionale	0,00	0,00	0,00	0,00	0,00
	03 Sostegno all'occupazione	0,00	0,00	0,00	0,00	0,00
	<b>Totale Missione 15 Politiche per il lavoro e la formazione professionale</b>	<b>0,00</b>	<b>0,00</b>	<b>0,00</b>	<b>0,00</b>	<b>0,00</b>

**Piano degli indicatori di bilancio**  
**Indicatori concernenti la capacita' di pagare spese per missioni e programmi**  
**Rendiconto esercizio 2017**

MISSIONI E PROGRAMMI		CAPACITA' DI PAGARE SPESE NEL CORSO DELL'ESERCIZIO 2017 (dati percentuali)				
		Capacità di pagamento nel bilancio di previsione iniziale: Previsioni iniziali cassa/ (residui +previsioni iniziali competenza- FPV )	Capacità di pagamento nelle previsioni definitive: Previsioni definitive cassa/ (residui +previsioni definitive competenza- FPV )	Capacità di pagamento a consuntivo: (Pagam. c/comp+ Pagam. c/residui )/ (Impegni + residui definitivi iniziali)	Capacità di pagamento delle spese nell'esercizio: Pagam. c/comp/ Impegni	Capacità di pagamento delle spese esigibili negli esercizi precedenti: Pagam. c/residui / residui definitivi iniziali
Missione 16 Agricoltura, politiche agroalimentari e pesca	01 Sviluppo del settore agricolo e del sistema agroalimentare	60,97	100,00	80,06	60,97	100,00
	02 Caccia e pesca	0,00	0,00	0,00	0,00	0,00
	<b>Totale Missione 16 Agricoltura, politiche agroalimentari e pesca</b>	<b>100,00</b>	<b>100,00</b>	<b>80,06</b>	<b>60,97</b>	<b>100,00</b>
Missione 17 Energia e diversificazione delle fonti energetiche	01 Fonti energetiche	0,00	0,00	0,00	0,00	0,00
	<b>Totale Missione 17 Energia e diversificazione delle fonti energetiche</b>	<b>0,00</b>	<b>0,00</b>	<b>0,00</b>	<b>0,00</b>	<b>0,00</b>
Missione 18 Relazioni con le altre autonomie territoriali e locali	01 Relazioni finanziarie con le altre autonomie territoriali	0,00	0,00	0,00	0,00	0,00
	<b>Totale Missione 18 Relazioni con le altre autonomie territoriali e locali</b>	<b>0,00</b>	<b>0,00</b>	<b>0,00</b>	<b>0,00</b>	<b>0,00</b>
Missione 19 Relazioni internazionali	01 Relazioni internazionali e Cooperazione allo sviluppo	0,00	0,00	0,00	0,00	0,00
	<b>Totale Missione 19 Relazioni internazionali</b>	<b>0,00</b>	<b>0,00</b>	<b>0,00</b>	<b>0,00</b>	<b>0,00</b>
Missione 20 Fondi e accantonamenti	01 Fondo di riserva	0,00	1.152,25	0,00	0,00	0,00

**Piano degli indicatori di bilancio**  
**Indicatori concernenti la capacita' di pagare spese per missioni e programmi**  
**Rendiconto esercizio 2017**

MISSIONI E PROGRAMMI		CAPACITA' DI PAGARE SPESE NEL CORSO DELL'ESERCIZIO 2017 (dati percentuali)				
		Capacità di pagamento nel bilancio di previsione iniziale: Previsioni iniziali cassa/ (residui +previsioni iniziali competenza- FPV )	Capacità di pagamento nelle previsioni definitive: Previsioni definitive cassa/ (residui +previsioni definitive competenza- FPV )	Capacità di pagamento a consuntivo: (Pagam. c/comp+ Pagam. c/residui )/ (Impegni + residui definitivi iniziali)	Capacità di pagamento delle spese nell'esercizio: Pagam. c/comp/ Impegni	Capacità di pagamento delle spese esigibili negli esercizi precedenti: Pagam. c/residui / residui definitivi iniziali
	02 Fondo crediti di dubbia esigibilità	0,00	0,00	0,00	0,00	0,00
	03 Altri fondi	0,00	35,53	0,00	0,00	0,00
	<b>Totale Missione 20 Fondi e accantonamenti</b>	<b>977,78</b>	<b>1.187,78</b>	<b>0,00</b>	<b>0,00</b>	<b>0,00</b>
Missione 50 Debito pubblico	01 Quota interessi ammortamento mutui e prestiti obbligazionari	0,00	0,00	0,00	0,00	0,00
	02 Quota capitale ammortamento mutui e prestiti obbligazionari	100,00	100,00	100,00	100,00	0,00
	<b>Totale Missione 50 Debito pubblico</b>	<b>100,00</b>	<b>100,00</b>	<b>100,00</b>	<b>100,00</b>	<b>0,00</b>
Missione 60 Anticipazioni finanziarie	01 Restituzione anticipazioni di tesoreria	0,00	100,00	0,00	0,00	0,00
	<b>Totale Missione 60 Anticipazioni finanziarie</b>	<b>100,00</b>	<b>100,00</b>	<b>0,00</b>	<b>0,00</b>	<b>0,00</b>
Missione 99 Servizi per conto terzi	01 Servizi per conto terzi - Partite di giro	89,37	100,00	88,32	89,37	83,71
	02 Anticipazioni per il finanziamento del sistema nazionale sanitario	0,00	0,00	0,00	0,00	0,00
	<b>Totale Missione 99 Servizi per conto terzi</b>	<b>100,00</b>	<b>100,00</b>	<b>88,32</b>	<b>89,37</b>	<b>83,71</b>



**Piano degli indicatori di bilancio**  
**Quadro sinottico - Rendiconto finanziario - Allegato n. 2**

Macro indicatore di primo livello	Nome indicatore	Calcolo indicatore	Fase di osservazione e unità di misura	Tempo di osservazione	Tipo	Spiegazione dell'indicatore	Note
1 Rigidità strutturale di bilancio	1.1 Incidenza spese rigide (ripiano disavanzo, personale e debito) su entrate correnti	[ripiano disavanzo a carico dell'esercizio + Impegni (Macroaggregati 1.1 "Redditi di lavoro dipendente" + pdc 1.02.01.01.000 "IRAP" – FPV entrata concernente il Macroaggregato 1.1 + FPV personale in uscita 1.1 + 1.7 "Interessi passivi" + Titolo 4 Rimborsio prestiti)] / (Accertamenti primi tre titoli Entrate)	Impegni / Accertamenti (%)	Rendiconto	S	Incidenza spese rigide (personale e debito) su entrate correnti	
2 Entrate correnti	2.1 Incidenza degli accertamenti di parte corrente sulle previsioni iniziali di parte corrente	Totale accertamenti primi tre titoli di entrata / Stanziameti iniziali di competenza dei primi tre titoli delle Entrate	Accertamenti / stanziameti di competenza (%)	Rendiconto	S	Incidenza degli accertamenti di parte corrente sulle previsioni iniziali di parte corrente	
	2.2 Incidenza degli accertamenti di parte corrente sulle previsioni definitive di parte corrente	Totale accertamenti primi tre titoli di entrata / Stanziameti definitivi di competenza dei primi tre titoli delle Entrate	Accertamenti / stanziameti di competenza (%)	Rendiconto	S	Incidenza degli accertamenti di parte corrente sulle previsioni definitive di parte corrente	
	2.3 Incidenza degli accertamenti delle entrate proprie sulle previsioni iniziali di parte corrente	Totale accertamenti (pdc E.1.01.00.00.000 "Tributi" – "Compartecipazioni di tributi" E.1.01.04.00.000 + E.3.00.00.00.000 "Entrate extratributarie") / Stanziameti iniziali di competenza dei primi tre titoli delle Entrate	Accertamenti / stanziameti di competenza (%)	Rendiconto	S	Incidenza degli accertamenti delle entrate proprie sulle previsioni iniziali di parte corrente	
	2.4 Incidenza degli accertamenti delle entrate proprie sulle previsioni definitive di parte corrente	Totale accertamenti (pdc E.1.01.00.00.000 "Tributi" – "Compartecipazioni di tributi" E.1.01.04.00.000 + E.3.00.00.00.000 "Entrate extratributarie") / Stanziameti definitivi di competenza dei primi tre titoli delle Entrate	Accertamenti / stanziameti di competenza (%)	Rendiconto	S	Incidenza degli accertamenti delle entrate proprie sulle previsioni definitive di parte corrente	
	2.5 Incidenza degli incassi correnti sulle previsioni iniziali di parte corrente	Totale incassi c/competenza e c/residui dei primi tre titoli di entrata / Stanziameti iniziali di cassa dei primi tre titoli delle Entrate	Incassi / stanziameti di cassa	Rendiconto	S	Incidenza degli incassi correnti sulle previsioni iniziali di parte corrente	
	2.6 Incidenza degli incassi correnti sulle previsioni definitive di parte corrente	Totale incassi c/competenza e c/residui primi tre titoli di entrata / Stanziameti definitivi di cassa dei primi tre titoli delle Entrate	Incassi / stanziameti di cassa (%)	Rendiconto	S	Incidenza degli incassi correnti sulle previsioni definitive di parte corrente	
	2.7 Incidenza degli incassi delle entrate proprie sulle previsioni iniziali di parte corrente	Totale incassi c/competenza e c/residui (pdc E.1.01.00.00.000 "Tributi" – "Compartecipazioni di tributi" E.1.01.04.00.000 + E.3.00.00.00.000 "Entrate extratributarie") / Stanziameti iniziali di cassa dei primi tre titoli delle Entrate	Incassi / stanziameti di cassa (%)	Rendiconto	S	Incidenza degli incassi delle entrate proprie sulle previsioni iniziali di parte corrente	
	2.8 Incidenza degli incassi delle entrate proprie sulle previsioni definitive di parte corrente	Totale incassi c/competenza e c/residui (pdc E.1.01.00.00.000 "Tributi" – "Compartecipazioni di tributi" E.1.01.04.00.000 + E.3.00.00.00.000 "Entrate extratributarie") / Stanziameti definitivi di cassa dei primi tre titoli delle Entrate	Incassi / stanziameti di cassa (%)	Rendiconto	S	Incidenza degli incassi delle entrate proprie sulle previsioni definitive di parte corrente	
3 Anticipazioni dell'Istituto tesoriere	3.1 Utilizzo medio	Sommatoria degli utilizzi giornalieri delle anticipazioni nell'esercizio / (365 x max previsto dalla norma)	Incassi (%)	Rendiconto	S	Utilizzo medio giornaliero delle anticipazioni di tesoreria nel corso dell'esercizio rapportate al massimo valore di ricorso alle stesse consentito dalla normativa di riferimento	dati extracontabili
	3.2 Anticipazione chiuse solo contabilmente	Anticipazione di tesoreria all'inizio dell'esercizio successivo / max previsto dalla norma	Incassi (%)	Rendiconto	S	Livello delle anticipazioni rispetto a quanto previsto dalla normativa vigente (3/12 degli accertamenti dei primi tre titoli delle entrate del penultimo anno precedente).	

**Piano degli indicatori di bilancio**  
**Quadro sinottico - Rendiconto finanziario - Allegato n. 2**

Macro indicatore di primo livello	Nome indicatore	Calcolo indicatore	Fase di osservazione e unità di misura	Tempo di osservazione	Tipo	Spiegazione dell'indicatore	Note
4 Spesa di personale	4.1 Incidenza della spesa di personale sulla spesa corrente	(Macr. 1.1 + pdc 1.02.01.01 "IRAP" + FPV personale in uscita 1.1 – FPV personale in entrata concernente il Macr. 1.1) / (Titolo I – FCDE corrente + FPV macroaggr. 1.1 – FPV di entrata concernente il mac 1.1)	Impegno (%)	Rendiconto	S	Valutazione dell'incidenza della spesa di personale di competenza dell'anno rispetto al totale della spesa corrente. Entrambe le voci sono al netto del salario accessorio pagato nell'esercizio ma di competenza dell'esercizio precedente, e ricomprendono la quota di salario accessorio di competenza dell'esercizio ma la cui erogazione avverrà nell'esercizio successivo.	
	4.2 Incidenza del salario accessorio ed incentivante	(pdc 1.01.01.004 + 1.01.01.008 "indennità e altri compensi personale a tempo determinato e indeterminato" + pdc 1.01.01.003 + 1.01.01.007 "straordinario personale a tempo determinato e indeterminato" + FPV in uscita Macr. 1.1 – FPV di entrata concernente il Macr. 1.1) / (Macr. 1.1 + pdc 1.02.01.01 "IRAP" + FPV in uscita concernente il Macroaggregato 1.1 – FPV in entrata concernente il Macroaggregato 1.1)	Impegno (%)	Rendiconto	S	Incidenza del salario accessorio ed incentivante rispetto al totale della spesa di personale	
	4.3 Incidenza della spesa per personale flessibile	(pdc 1.03.02.010.000 "Consulenze" + pdc 1.03.02.12.000 "lavoro flessibile/LSU/Lavoro interinale" + pdc U.1.03.02.11.000 "Prestazioni professionali e specialistiche") / (Macr. 1.1 + pdc 1.02.01.01.000 " IRAP" + FPV in uscita concernente il macr. 1.1 – FPV in entrata macr. 1.1)	Impegno (%)	Rendiconto	S	Indica come gli enti soddisfano le proprie esigenze di risorse umane, mixando le varie alternative contrattuali più rigide (personale dipendente) o meno rigide (forme di lavoro flessibile)	
	4.4 Spesa di personale procapite (Indicatore di equilibrio dimensionale)	Macr 1.1 "Redditi di lavoro dipendente" / popolazione residente	Impegno / Popolazione residente (€)	Rendiconto. Popolazione al 1° gennaio dell'esercizio di riferimento o, se non disponibile, al 1° gennaio dell'ultimo anno disponibile	S	Valutazione della spesa procapite dei redditi da lavoro dipendente	
5 Esternalizzazione dei servizi	5.1 Indicatore di esternalizzazione dei servizi	(pdc U.1.03.02.15.000 "Contratti di servizio pubblico" + pdc U.1.04.03.01.000 "Trasferimenti correnti a imprese controllate" + pdc U.1.04.03.02.000 "Trasferimenti correnti a altre imprese partecipate") / totale spese Titolo I	Impegno (%)	Rendiconto	S	Valutazione del ricorso a enti esterni all'amministrazione per la gestione e l'erogazione di servizi alla collettività	
6 Interessi passivi	6.1 Incidenza degli interessi passivi sulle entrate correnti	Impegni Macroaggregato 1.7 "Interessi passivi" / Accertamenti primi tre titoli delle Entrate ("Entrate correnti")	Impegno / Accertamento (%)	Rendiconto	S	Valutazione dell'incidenza della spesa per Interessi passivi sul totale delle entrate correnti	
	6.3 Incidenza degli interessi passivi sulle anticipazioni sul totale della spesa per interessi passivi	pdc U.1.07.06.04.000 "Interessi passivi su anticipazioni di tesoreria" / Impegni Macroaggregato 1.7 "Interessi passivi"	Impegno (%)	Rendiconto	S	Valutazione dell'incidenza degli interessi su anticipazioni sul totale della spesa per interessi passivi	
	6.4 Incidenza interessi di mora sul totale della spesa per interessi passivi	pdc U.1.07.06.02.000 "Interessi di mora" / Macroaggregato 1.7 "Interessi passivi"	Impegno (%)	Rendiconto	S	Valutazione dell'incidenza degli interessi di mora sul totale della spesa per interessi passivi	
7 Investimenti	7.1 Incidenza investimenti sul totale della spesa corrente e in conto capitale	(Macroaggregato 2.2 "Investimenti fissi lordi e acquisto di terreni" + Macroaggregato 2.3 "Contributi agli investimenti" / totale Impegni Titoli I+II	Impegni e pagamenti (%)	Rendiconto	S	Valutazione dell'incidenza della spesa per investimenti sul totale della spesa (corrente e in conto capitale)	
	7.2 Investimenti diretti procapite (Indicatore di equilibrio dimensionale)	Impegni Macroaggregato 2.2 "Investimenti fissi lordi e acquisto di terreni" / popolazione residente	Impegni / Popolazione residente (€)	Rendiconto. Popolazione al 1° gennaio dell'esercizio di riferimento o, se non disponibile, al 1° gennaio dell'ultimo anno disponibile	S	Quota procapite degli investimenti diretti dell'ente	

**Piano degli indicatori di bilancio**  
**Quadro sinottico - Rendiconto finanziario - Allegato n. 2**

Macro indicatore di primo livello	Nome indicatore	Calcolo indicatore	Fase di osservazione e unità di misura	Tempo di osservazione	Tipo	Spiegazione dell'indicatore	Note
	<b>7.3 Contributi agli investimenti procapite</b> (Indicatore di equilibrio dimensionale)	Impegni per Macroaggregato 2.2 "Contributi agli investimenti" / popolazione residente	Impegni / Popolazione residente (€)	Rendiconto. Popolazione al 1° gennaio dell'esercizio di riferimento o, se non disponibile, al 1° gennaio dell'ultimo anno disponibile	S	Quota procapite dei contributi agli investimenti	
	<b>7.4 Investimenti complessivi procapite</b> (Indicatore di equilibrio dimensionale)	Impegni (Macroaggregato 2.2 "Investimenti fissi lordi e acquisto di terreni" + Macroaggregato 2.3 "Contributi agli investimenti") / popolazione residente (dell'esercizio di riferimento o, se non disponibile, riferita all'ultimo dato disponibile)	Impegni / Popolazione residente (€)	Rendiconto. Popolazione al 1° gennaio dell'esercizio di riferimento o, se non disponibile, al 1° gennaio dell'ultimo anno disponibile	S	Quota procapite degli investimenti complessivi dell'ente	
	<b>7.5 Quota investimenti complessivi finanziati dal risparmio corrente</b>	Margine corrente di competenza / Impegni + relativi FPV (Macroaggregato 2.2 "Investimenti fissi lordi e acquisto di terreni" + Macroaggregato 2.3 "Contributi agli investimenti")	Margine corrente di competenza / Impegni + FPV (%)	Rendiconto	S	Quota investimenti complessivi finanziati dal risparmio corrente	(9) Indicare al numeratore solo la quota del finanziamento destinata agli investimenti. Il denominatore, comprensivo della quota del FPV, non considera gli impegni riguardanti gli investimenti e i contributi agli investimenti finanziati nell'esercizio dal FPV.  Nel primo esercizio del bilancio, il margine corrente è pari alla differenza tra le entrate correnti e le spese correnti. Titoli (I+II+III) dell'entrata - Titolo I della spesa. Negli esercizi successivi al primo si fa riferimento al margine corrente consolidato (di cui al principio contabile generale della competenza finanziaria).
	<b>7.6 Quota investimenti complessivi finanziati dal saldo positivo delle partite finanziarie</b>	Saldo positivo delle partite finanziarie / Impegni + relativi FPV (Macroaggregato 2.2 "Investimenti fissi lordi e acquisto di terreni" + Macroaggregato 2.3 "Contributi agli investimenti")	Saldo positivo delle partite finanziarie / Impegni + FPV (%)	Rendiconto	S	Quota investimenti complessivi finanziati dal saldo positivo delle partite finanziarie	(9) Indicare al numeratore solo la quota del finanziamento destinata agli investimenti. Il denominatore, comprensivo della quota del FPV, non considera gli impegni riguardanti gli investimenti e i contributi agli investimenti finanziati nell'esercizio dal FPV.  Il saldo positivo delle partite finanziarie è pari alla differenza tra il Titolo V delle entrate e il titolo III delle spese
	<b>7.7 Quota investimenti complessivi finanziati da debito</b>	Accertamenti (Titolo 6 "Accensione prestiti" - Categoria 6.02.02 "Anticipazioni" - Categoria 6.03.03 "Accensione prestiti a seguito di escussione di garanzie" - Accensioni di prestiti da rinegoziazioni) / Impegni + relativi FPV (Macroaggregato 2.2 "Investimenti fissi lordi e acquisto di terreni" + Macroaggregato 2.3 "Contributi agli investimenti")	Accertamenti / Impegni + FPV (%)	Rendiconto	S	Quota investimenti complessivi finanziati da debito	(9) Indicare al numeratore solo la quota del finanziamento destinata agli investimenti. Il denominatore, comprensivo della quota del FPV, non considera gli impegni riguardanti gli investimenti e i contributi agli investimenti finanziati nell'esercizio dal FPV.  Il dato delle Accensioni di prestiti da rinegoziazioni è di natura extracontabile
<b>8 Analisi dei residui</b>	<b>8.1 Incidenza nuovi residui passivi di parte corrente su stock residui passivi correnti</b>	Totale residui passivi titolo 1 di competenza dell'esercizio / Totale residui passivi titolo 1 al 31 dicembre	Residui passivi di competenza / Stock residui passivi (%)	Rendiconto	S	Incidenza dei residui sulla quota di impegni registrati nell'esercizio per ogni titoli di I livello di spesa	
	<b>8.2 Incidenza nuovi residui passivi in c/capitale su stock residui passivi in conto capitale al 31 dicembre</b>	Totale residui passivi titolo 2 di competenza dell'esercizio / Totale residui passivi titolo 2 al 31 dicembre	Residui passivi di competenza / Stock residui passivi (%)	Rendiconto	S	Incidenza dei residui attivi sulla quota di accertamenti registrati nell'esercizio per ogni titoli di I livello di entrata	
	<b>8.3 Incidenza nuovi residui passivi per incremento attività finanziarie su stock residui passivi per incremento attività finanziarie al 31 dicembre</b>	Totale residui passivi titolo 3 di competenza dell'esercizio / Totale residui passivi titolo 3 al 31 dicembre	Residui passivi di competenza / Stock residui passivi (%)	Rendiconto	S	Incidenza dei residui passivi sul totale di impegni registrati nell'esercizio	
	<b>8.4 Incidenza nuovi residui attivi di parte corrente su stock residui attivi di parte corrente</b>	Totale residui attivi titoli 1,2,3 di competenza dell'esercizio / Totale residui attivi titoli 1, 2 e 3 al 31 dicembre	Residui attivi di competenza / Stock residui attivi (%)	Rendiconto	S	Incidenza dei residui attivi sul totale di accertamenti registrati nell'esercizio	
	<b>8.5 Incidenza nuovi residui attivi in c/capitale su stock residui attivi in c/capitale</b>	Totale residui attivi titolo 4 di competenza dell'esercizio / Totale residui attivi titolo 4 al 31 dicembre	Residui attivi di competenza / Stock residui attivi (%)	Rendiconto	S	Incidenza della formazione di nuovi residui attivi in c/capitale nell'esercizio rispetto allo stock di residui attivi in c/capitale al 31 dicembre	
	<b>8.6 Incidenza nuovi residui attivi per riduzione di attività finanziarie su stock residui attivi per riduzione di attività finanziarie</b>	Totale residui attivi titolo 5 di competenza dell'esercizio / Totale residui attivi titolo 5 al 31 dicembre	Residui attivi di competenza / Stock residui attivi (%)	Rendiconto	S	Incidenza della formazione di nuovi residui attivi per riduzione di attività finanziarie rispetto allo stock di residui attivi per riduzione di attività finanziarie al 31 dicembre	

**Piano degli indicatori di bilancio**  
**Quadro sinottico - Rendiconto finanziario - Allegato n. 2**

Macro indicatore di primo livello	Nome indicatore	Calcolo indicatore	Fase di osservazione e unità di misura	Tempo di osservazione	Tipo	Spiegazione dell'indicatore	Note
9 Smantimento debiti non finanziari	9.1 Smantimento debiti commerciali nati nell'esercizio	Pagamenti di competenza (Macroaggregati 1.3 "Acquisto di beni e servizi" + 2.2 "Investimenti fissi lordi e acquisto di terreni") / Impegni di competenza (Macroaggregati 1.3 "Acquisto di beni e servizi" + 2.2 "Investimenti fissi lordi e acquisto di terreni")	Pagamenti di competenza / Impegni di competenza (%)	Rendiconto	S	Capacità dell'ente di provvedere al pagamento di debiti esigibili nel corso dell'esercizio nell'ambito del medesimo esercizio	
	9.2 Smantimento debiti commerciali nati negli esercizi precedenti	Pagamenti c/residui (Macroaggregati 1.3 "Acquisto di beni e servizi" + 2.2 "Investimenti fissi lordi e acquisto di terreni") / stock residui al 1° gennaio (Macroaggregati 1.3 "Acquisto di beni e servizi" + 2.2 "Investimenti fissi lordi e acquisto di terreni")	Pagamenti in c/residui / Stock residui (%)	Rendiconto	S	Capacità dell'ente di provvedere allo smaltimento dei residui relativi ad anni precedenti nel corso dell'esercizio oggetto di osservazione	
	9.3 Smantimento debiti verso altre amministrazioni pubbliche nati nell'esercizio	Pagamenti di competenza [Trasferimenti correnti a Amministrazioni Pubbliche (U.1.04.01.00.000) + Trasferimenti di tributi (U.1.05.00.00.000) + Fondi perequativi (U.1.06.00.00.000) + Contributi agli investimenti a Amministrazioni pubbliche (U.2.03.01.00.000) + Altri trasferimenti in conto capitale (U.2.04.01.00.000 + U.2.04.11.00.000 + U.2.04.16.00.000 + U.2.04.21.00.000)] / Impegni di competenza [Trasferimenti correnti a Amministrazioni Pubbliche (U.1.04.01.00.000) + Trasferimenti di tributi (U.1.05.00.00.000) + Fondi perequativi (U.1.06.00.00.000) + Contributi agli investimenti a Amministrazioni pubbliche (U.2.03.01.00.000) + Altri trasferimenti in conto capitale (U.2.04.01.00.000 + U.2.04.11.00.000 + U.2.04.16.00.000 + U.2.04.21.00.000)]	Pagamenti di competenza / Impegni di competenza (%)	Rendiconto	S	Capacità di smaltimento, nell'esercizio, dei debiti non commerciali di competenza del medesimo esercizio, di parte corrente e in conto capitale, maturati dall'ente nei confronti di un'altra amministrazione pubblica	
	9.4 Smantimento debiti verso altre amministrazioni pubbliche nati negli esercizi precedenti	Pagamenti in c/residui [Trasferimenti correnti a Amministrazioni Pubbliche (U.1.04.01.00.000) + Trasferimenti di tributi (U.1.05.00.00.000) + Fondi perequativi (U.1.06.00.00.000) + Contributi agli investimenti a Amministrazioni pubbliche (U.2.03.01.00.000) + Altri trasferimenti in conto capitale (U.2.04.01.00.000 + U.2.04.11.00.000 + U.2.04.16.00.000 + U.2.04.21.00.000)] / stock residui al 1° gennaio [Trasferimenti correnti a Amministrazioni Pubbliche (U.1.04.01.00.000) + Trasferimenti di tributi (U.1.05.00.00.000) + Fondi perequativi (U.1.06.00.00.000) + Contributi agli investimenti a Amministrazioni pubbliche (U.2.03.01.00.000) + Altri trasferimenti in conto capitale (U.2.04.01.00.000 + U.2.04.11.00.000 + U.2.04.16.00.000 + U.2.04.21.00.000)]	Pagamenti in c/residui / Stock residui (%)	Rendiconto	S	Capacità di smaltimento dello stock dei debiti non commerciali, di parte corrente e in conto capitale, maturati dall'ente nei confronti di un'altra amministrazione pubblica negli anni precedenti quello di osservazione	
	9.5 Indicatore annuale di tempestività dei pagamenti  <i>(di cui al Comma 1, dell'articolo 9, Decreto del Presidente del Consiglio dei Ministri del 22 settembre 2014)</i>	Somma, per ciascuna fattura emessa a titolo corrispettivo di una transazione commerciale, dei giorni effettivi intercorrenti tra la data di scadenza della fattura o richiesta equivalente di pagamento e la data di pagamento ai fornitori moltiplicata per l'importo dovuto, rapportata alla somma degli importi pagati nel periodo di riferimento.	Giorni	Rendiconto	S	Indica, a livello annuale, la tempestività nei pagamenti da parte dell'amministrazione	
10 Debiti finanziari	10.1 Incidenza estinzioni anticipate debiti finanziari	Impegni per estinzioni anticipate / Debito da finanziamento al 31 dicembre anno precedente (2)	Impegni su stock (%)	Rendiconto	S	Incidenza delle estinzioni anticipate di debiti finanziari sul totale dei debiti da finanziamento al 31/12	(2) Il debito da finanziamento è apri alla Lettera D1 dello stato patrimoniale passivo. Gli enti locali delle Autonomie speciali che adottano il DLgs 118/2011 a decorrere dal 2016 elaborano l'indicatore a decorrere dal 2017.
	10.2 Incidenza estinzioni ordinarie debiti finanziari	(Totale impegni Titolo 4 della spesa – Impegni estinzioni anticipate) / Debito da finanziamento al 31 dicembre anno precedente (2)	Impegni su stock (%)	Rendiconto	S	Incidenza delle estinzioni ordinarie di debiti finanziari sul totale dei debiti da finanziamento al 31/12, al netto delle estinzioni anticipate	(2) Il debito da finanziamento è apri alla Lettera D1 dello stato patrimoniale passivo. Gli enti locali delle Autonomie speciali che adottano il DLgs 118/2011 a decorrere dal 2016 elaborano l'indicatore a decorrere dal 2017.

**Piano degli indicatori di bilancio**  
**Quadro sinottico - Rendiconto finanziario - Allegato n. 2**

Macro indicatore di primo livello	Nome indicatore	Calcolo indicatore	Fase di osservazione e unità di misura	Tempo di osservazione	Tipo	Spiegazione dell'indicatore	Note
	<b>10.3 Sostenibilità debiti finanziari</b>	Impegni [[Totale 1.7 "Interessi passivi" – "Interessi di mora" (U.1.07.06.02.000) – "Interessi per anticipazioni prestiti" (U.1.07.06.04.000) + Titolo 4 della spesa – estinzioni anticipate) – (Accertamenti Entrate categoria E.4.02.06.00.000 "Contributi agli investimenti direttamente destinati al rimborso di prestiti da amministrazioni pubbliche" +"Trasferimenti in conto capitale per assunzione di debiti dell'amministrazione da parte di amministrazioni pubbliche" (E.4.03.01.00.000) + "Trasferimenti in conto capitale da parte di amministrazioni pubbliche per cancellazione di debiti dell'amministrazione" (E.4.03.04.00.000)] / Accertamenti 1, 2 e 3	Impegni su accertamenti (%)	Rendiconto	S	Valutazione della sostenibilità dei debiti finanziari contratti dall'ente	
	<b>10.4 Indebitamento procapite</b>	Debito di finanziamento al 31/12 (2) / popolazione residente (al 1° gennaio dell'esercizio di riferimento o, se non disponibile, al 1° gennaio dell'ultimo anno disponibile)	Debito / Popolazione residente (€)	Rendiconto	S	Valutazione del livello di indebitamento pro capite dell'amministrazione	
<b>11 Composizione dell'avanzo di amministrazione (4)</b>	<b>11.1 Incidenza quota libera di parte corrente nell'avanzo</b>	Quota libera di parte corrente dell'avanzo / Avanzo di amministrazione (5)	Quota libera di parte corrente dell'avanzo / Avanzo di amministrazione (%)	Rendiconto	S		(4) Da compilare solo se la voce E, dell'allegato al rendiconto concernente il risultato di amministrazione è positivo o pari a 0.  (5) La quota libera di parte corrente del risultato di amministrazione è pari alla voce E riportata nell'allegato a) al rendiconto. Il risultato di amministrazione è pari alla lettera A del predetto allegato a)
	<b>11.2 Incidenza quota libera in c/capitale nell'avanzo</b>	Quota libera in conto capitale dell'avanzo /Avanzo di amministrazione (6)	Quota libera in conto capitale dell'avanzo /Avanzo di amministrazione (%)	Rendiconto	S		(4) Da compilare solo se la voce E, dell'allegato al rendiconto concernente il risultato di amministrazione è positivo o pari a 0.  (6) La quota libera in c/capitale del risultato di amministrazione è pari alla voce D riportata nell'allegato a) al rendiconto. Il risultato di amministrazione è pari alla lettera A riportata nel predetto allegato a).
	<b>11.3 Incidenza quota accantonata nell'avanzo</b>	Quota accantonata dell'avanzo / Avanzo di amministrazione (7)	Quota accantonata dell'avanzo / Avanzo di amministrazione (%)	Rendiconto	S		(4) Da compilare solo se la voce E, dell'allegato al rendiconto concernente il risultato di amministrazione è positivo o pari a 0.  (7) La quota accantonata del risultato di amministrazione è pari alla voce B riportata nell'allegato a) al rendiconto. Il risultato di amministrazione è pari alla lettera A del predetto allegato a).
	<b>11.4 Incidenza quota vincolata nell'avanzo</b>	Quota vincolata dell'avanzo / Avanzo di amministrazione (8)	Quota vincolata dell'avanzo / Avanzo di amministrazione (%)	Rendiconto	S		(4) Da compilare solo se la voce E, dell'allegato al rendiconto concernente il risultato di amministrazione è positivo o pari a 0.  (8) La quota vincolata del risultato di amministrazione è pari alla voce C riportata nell'allegato a) al rendiconto. Il risultato di amministrazione è pari alla lettera A riportata nel predetto allegato a).
	<b>12 Disavanzo di amministrazione</b>	<b>12.1 Quota disavanzo ripianato nell'esercizio</b> (Disavanzo di amministrazione esercizio precedente – Disavanzo di amministrazione esercizio in corso) / Totale Disavanzo esercizio precedente (3)		Rendiconto	S	Quota di disavanzo ripianato nell'esercizio valutata quale differenza tra il disavanzo iniziale al 1° gennaio e quello alla fine dell'esercizio	(3) Indicatore da rappresentare solo se di importo >0. Il disavanzo è determinato facendo riferimento all'importo di cui alla lettera E dell'allegato al rendiconto riguardante il risultato di amministrazione dell'esercizio di riferimento, al netto del disavanzo da debito autorizzato e non contratto.
	<b>12.2 Incremento del disavanzo rispetto all'esercizio precedente</b>	(Disavanzo di amministrazione esercizio in corso – Disavanzo di amministrazione esercizio precedente) / Totale Disavanzo esercizio precedente (3)		Rendiconto	S	Valutazione dell'incremento del disavanzo nell'esercizio rispetto al saldo dell'esercizio al 1° gennaio	(3) Indicatore da rappresentare solo se di importo >0. Il disavanzo è determinato facendo riferimento all'importo di cui alla lettera E dell'allegato al rendiconto riguardante il risultato di amministrazione dell'esercizio di riferimento, al netto del disavanzo da debito autorizzato e non contratto.

**Piano degli indicatori di bilancio**  
**Quadro sinottico - Rendiconto finanziario - Allegato n. 2**

Macro indicatore di primo livello	Nome indicatore	Calcolo indicatore	Fase di osservazione e unità di misura	Tempo di osservazione	Tipo	Spiegazione dell'indicatore	Note
	12.3 Sostenibilità patrimoniale del disavanzo	Totale disavanzo di amministrazione (3) / Patrimonio netto (1)		Rendiconto	S	Valutazione del rapporto tra il disavanzo di amministrazione rilevato nell'esercizio e il patrimonio netto dell'ente	(1) Il Patrimonio Netto è pari alla Lettera A) dello stato patrimoniale passivo. Le Autonomie speciali e i loro enti locali e strumentali che adottano il DLgs 118/2011 a decorrere dal 2016 elaborano l'indicatore a decorrere dal 2017. '(3) Indicatore da rappresentare solo se di importo >0. Il disavanzo è determinato facendo riferimento all'importo di cui alla lettera E dell'allegato al rendiconto riguardante il risultato di amministrazione dell'esercizio di riferimento, al netto del disavanzo da debito autorizzato e non contratto.
	12.4 Sostenibilità disavanzo effettivamente a carico dell'esercizio	Disavanzo iscritto in spesa del conto del bilancio / Accertamenti dei titoli 1, 2 e 3 delle entrate					
13 Debiti fuori bilancio	13.1 Debiti riconosciuti e finanziati	Importo Debiti riconosciuti e finanziati / Totale impegni titolo I e titolo II	Debiti riconosciuti e finanziati / impegni (%)	Rendiconto	S	Valutazione dello stock di debiti fuori bilancio riconosciuti e finanziati in relazione al totale degli impegni correnti e in c/ capitale	
	13.2 Debiti in corso di riconoscimento	Importo debiti fuori bilancio in corso di riconoscimento / Totale accertamento entrate dei titoli 1, 2 e 3	debiti fuori bilancio in corso di riconoscimento / Accertamenti (%)	Rendiconto	S	Debiti in corso di riconoscimento	Dati extracontabili risultanti, ad esempio, da delibera di giunta o da schema di delibera presentato in consiglio
	13.3 Debiti riconosciuti e in corso di finanziamento	Importo Debiti fuori bilancio riconosciuti e in corso di finanziamento / Totale accertamento entrate dei titoli 1, 2 e 3	Debiti fuori bilancio riconosciuti e in corso di finanziamento / Accertamenti (%)	Rendiconto	S	Debiti riconosciuti e in corso di finanziamento	Dati extracontabili risultanti, ad esempio, delibera di consiglio con copertura differita o rinviata
14 Fondo pluriennale vincolato	14.1 Utilizzo del FPV	(Fondo pluriennale vincolato corrente e capitale iscritto in entrata del bilancio - Quota del fondo pluriennale vincolato corrente e capitale non utilizzata nel corso dell'esercizio e rinviata agli esercizi successivi)] / Fondo pluriennale vincolato corrente e capitale iscritto in entrata nel bilancio	Importi indicati nell'Allegato al rendiconto concernente il FPV (%)	Rendiconto	S	Utilizzo del FPV	Il valore del "Fondo pluriennale vincolato corrente e capitale iscritto in entrata del bilancio" è riferibile a quello riportato nell'allegato b dell'allegato n. 10 del DLGS n. 118/2011 alla colonna a "Fondo pluriennale vincolato al 31 dicembre dell'esercizio N-1".  La "Quota del fondo pluriennale vincolato corrente e capitale non utilizzata nel corso dell'esercizio e rinviata agli esercizi successivi" è riferibile a quello riportato nell'allegato b dell'allegato n. 10 del DLGS n. 118/2011 alla colonna c "Quota del fondo pluriennale vincolato al 31 dicembre dell'esercizio N-1 rinviata all'esercizio N+1 e successivi".
15 Partite di giro e conto terzi	15.1 Incidenza partite di giro e conto terzi in entrata	Totale accertamenti Entrate per conto terzi e partite di giro – Entrate derivanti dalla gestione degli incassi vincolati degli enti locali (E.9.01.99.06.000) / Totale accertamenti primi tre titoli di entrata	accertamenti (%)	Rendiconto	S	Valutazione dell'incidenza delle entrate per partite di giro e conto terzi sul totale delle entrate correnti	
	15.2 Incidenza partite di giro e conto terzi in uscita	Totale impegni Uscite per conto terzi e partite di giro – Uscite derivanti dalla gestione degli incassi vincolati degli enti locali (U.7.01.99.06.000) / Totale impegni primo titolo di spesa	impegni (%)	Rendiconto	S	Valutazione dell'incidenza delle spese per partite di giro e conto terzi sul totale delle spese correnti	

## **ALLEGATO**

**COMUNE DI VOLPIANO**  
**PROVINCIA DI TORINO**

**ELENCO DELLE SPESE DI RAPPRESENTANZA**  
**SOSTENUTE DAGLI ORGANI DI GOVERNO DELL'ENTE**  
**NELL'ANNO 2017**

*(articolo 16, comma 26, del decreto legge 13 agosto 2011, n. 138)*

Delibera di approvazione regolamento n. \_\_\_\_\_ del \_\_\_\_\_


*(Indicare gli estremi del regolamento dell'ente (se risulta adottato) che disciplina le spese di rappresentanza)*

SPESE DI RAPPRESENTANZA SOSTENUTE NELL'ANNO 2017

Descrizione dell'oggetto della spesa	Occasione in cui la spesa è stata sostenuta	Importo della spesa (euro)
Acquisto crest, coppe e gagliardetti personalizzati logo comune	Premiazioni e riconoscimenti	€ 1.159.00
Totale delle spese sostenute		€ € 1.159,00

DATA \_\_\_\_\_

IL SEGRETARIO DELL'ENTE



IL RESPONSABILE DEL SERVIZIO  
FINANZIARIO

L'ORGANO DI REVISIONE ECONOMICO FINANZIARIO <sup>2</sup>

\_\_\_\_\_  
\_\_\_\_\_  
\_\_\_\_\_

(1) Ai fini dell'elencazione si richiamano i seguenti principi e criteri generali desunti dal consolidato orientamento della giurisprudenza:

- stretta correlazione con le finalità istituzionali dell'ente ;
- sussistenza di elementi che richiedano una proiezione esterna delle attività dell'ente per il migliore perseguimento dei propri fini istituzionali;
- rigorosa motivazione con riferimento allo specifico interesse istituzionale perseguito, alla dimostrazione del rapporto tra l'attività dell'ente e la spesa erogata, nonché alla qualificazione del soggetto destinatario dell'occasione della spesa;
- rispondenza a criteri di ragionevolezza e di congruità rispetto ai fini.

(2) E' richiesta la sottoscrizione di almeno due componenti del collegio, sempreché il regolamento di contabilità non preveda la presenza di tutti i componenti per il funzionamento, ovvero dell'unico revisore nei casi in cui l'organo sia costituito da un solo revisore.



Ente Codice	011129362
Ente Descrizione	COMUNE DI VOLPIANO
Categoria	Province - Comuni - Città' metropolitane - Unioni di Comuni
Sotto Categoria	COMUNI
Periodo	ANNUALE 2017
Prospetto	INCASSI
Tipo Report	Semplice
Data ultimo aggiornamento	08-mar-2018
Data stampa	15-mar-2018
Importi in EURO	

Importo nel periodo    Importo a tutto il periodo

1.00.00.00.000 Entrate correnti di natura tributaria, contributiva e perequativa

9.163.355,44

9.163.355,44

1.01.00.00.000 Tributi

7.716.446,78

7.716.446,78

1.01.01.00.000 Imposte, tasse e proventi assimilati

7.712.614,52

7.712.614,52

1.01.01.06.001	Imposta municipale propria riscossa a seguito dell'attivita' ordinaria di gestione	2.188.963,49	2.188.963,49
1.01.01.06.002	Imposte municipale propria riscosse a seguito di attivita' di verifica e controllo	124.599,32	124.599,32
1.01.01.08.002	Imposta comunale sugli immobili (ICI) riscossa a seguito di attivita' di verifica e controllo	59.858,99	59.858,99
1.01.01.16.001	Addizionale comunale IRPEF riscossa a seguito dell'attivita' ordinaria di gestione	1.284.721,21	1.284.721,21
1.01.01.51.001	Tassa smaltimento rifiuti solidi urbani riscossa a seguito dell'attivita' ordinaria di gestione	2.832.280,25	2.832.280,25
1.01.01.51.002	Tassa smaltimento rifiuti solidi urbani riscossa a seguito di attivita' di verifica e controllo	1.355,29	1.355,29
1.01.01.52.001	Tassa occupazione spazi e aree pubbliche riscossa a seguito dell'attivita' ordinaria di gestione	74.860,37	74.860,37
1.01.01.53.001	Imposta comunale sulla pubblicita' e diritto sulle pubbliche affissioni riscossa a seguito dell'attivita' ordinaria di gestione	98.723,94	98.723,94
1.01.01.61.001	Tributo comunale sui rifiuti e sui servizi	10.222,40	10.222,40
1.01.01.76.001	Tributo per i servizi indivisibili (TASD) riscosso a seguito dell'attivita' ordinaria di gestione	1.037.029,26	1.037.029,26

1.01.04.00.000 Compartecipazioni di tributi

3.832,26

3.832,26

1.01.04.06.001	Compartecipazione IRPEF ai Comuni	3.832,26	3.832,26
----------------	-----------------------------------	----------	----------

1.03.00.00.000 Fondi perequativi

1.446.908,66

1.446.908,66

1.03.01.00.000 Fondi perequativi da Amministrazioni Centrali

1.446.908,66

1.446.908,66

1.03.01.01.001	Fondi perequativi dallo Stato	1.446.908,66	1.446.908,66
----------------	-------------------------------	--------------	--------------

2.00.00.00.000 Trasferimenti correnti

372.080,32

372.080,32

2.01.00.00.000 Trasferimenti correnti

372.080,32

372.080,32

2.01.01.00.000 Trasferimenti correnti da Amministrazioni pubbliche

300.904,46

300.904,46

2.01.01.01.001	Trasferimenti correnti da Ministeri	204.755,27	204.755,27
2.01.01.01.009	Trasferimenti correnti da altri enti centrali produttori di servizi economici	3.674,76	3.674,76
2.01.01.02.001	Trasferimenti correnti da Regioni e province autonome	59.440,95	59.440,95
2.01.01.02.002	Trasferimenti correnti da Province	7.008,50	7.008,50
2.01.01.02.003	Trasferimenti correnti da Comuni	4.050,00	4.050,00
2.01.01.02.005	Trasferimenti correnti da Unioni di Comuni	19.350,95	19.350,95
2.01.01.02.011	Trasferimenti correnti da Aziende sanitarie locali	659,53	659,53
2.01.01.02.999	Trasferimenti correnti da altre Amministrazioni Locali n.a.c.	1.964,50	1.964,50

2.01.03.00.000 Trasferimenti correnti da Imprese

64.216,82

64.216,82

2.01.03.02.999	Altri trasferimenti correnti da altre imprese	64.216,82	64.216,82
----------------	---	-----------	-----------

2.01.04.00.000 Trasferimenti correnti da Istituzioni Sociali Private

3.675,00

3.675,00

2.01.04.01.001	Trasferimenti correnti da Istituzioni Sociali Private	3.675,00	3.675,00
----------------	---	----------	----------

2.01.05.00.000 Trasferimenti correnti dall'Unione Europea e dal Resto del Mondo

3.284,04

3.284,04

		Importo nel periodo	Importo a tutto il periodo
2.01.05.01.002	Fondo europeo agricolo per lo sviluppo rurale (FEASR)	2.299,31	2.299,31
2.01.05.01.999	Altri trasferimenti correnti dall'Unione Europea	984,73	984,73

3.00.00.00.000 Entrate extratributarie

2.106.276,74

2.106.276,74

3.01.00.00.000 Vendita di beni e servizi e proventi derivanti dalla gestione dei beni

1.202.873,76

1.202.873,76

3.01.02.00.000 Entrate dalla vendita e dall'erogazione di servizi

1.063.262,96

1.063.262,96

3.01.02.01.002	Proventi da asili nido	104.106,64	104.106,64
3.01.02.01.004	Proventi da corsi extrascolastici	58.969,00	58.969,00
3.01.02.01.006	Proventi da impianti sportivi	51.032,75	51.032,75
3.01.02.01.008	Proventi da mense	545.510,01	545.510,01
3.01.02.01.010	Proventi da pesa pubblica	1.063,00	1.063,00
3.01.02.01.014	Proventi da trasporti funebri, pompe funebri, illuminazione votiva	40.955,77	40.955,77
3.01.02.01.016	Proventi da trasporto scolastico	19.595,00	19.595,00
3.01.02.01.018	Proventi dall'uso di locali adibiti stabilmente ed esclusivamente a riunioni non istituzionali	7.050,00	7.050,00
3.01.02.01.020	Proventi da parcheggi custoditi e parchimetri	28.753,51	28.753,51
3.01.02.01.029	Proventi da servizi di copia e stampa	53,15	53,15
3.01.02.01.030	Proventi da servizi ispettivi e controllo	3.312,00	3.312,00
3.01.02.01.032	Proventi da diritti di segreteria e rogito	68.766,33	68.766,33
3.01.02.01.033	Proventi da rilascio documenti e diritti di cancelleria	8.631,45	8.631,45
3.01.02.01.036	Proventi da attività di monitoraggio e controllo ambientale	2.505,80	2.505,80
3.01.02.01.999	Proventi da servizi n.a.c.	122.958,55	122.958,55

3.01.03.00.000 Proventi derivanti dalla gestione dei beni

139.610,80

139.610,80

3.01.03.01.003	Proventi da concessioni su beni	59.839,90	59.839,90
3.01.03.02.002	Locazioni di altri beni immobili	79.770,90	79.770,90

3.02.00.00.000 Proventi derivanti dall'attività di controllo e repressione delle irregolarità e degli illeciti

476.830,07

476.830,07

3.02.02.00.000 Entrate da famiglie derivanti dall'attività di controllo e repressione delle irregolarità e degli illeciti

475.797,07

475.797,07

3.02.02.01.001	Proventi da multe, ammende, sanzioni e oblazioni a carico delle famiglie	475.797,07	475.797,07
----------------	--	------------	------------

3.02.03.00.000 Entrate da Imprese derivanti dall'attività di controllo e repressione delle irregolarità e degli illeciti

1.033,00

1.033,00

3.02.03.99.001	Altre entrate derivanti dall'attività di controllo e repressione delle irregolarità e degli illeciti delle imprese n.a.c.	1.033,00	1.033,00
----------------	---	----------	----------

3.03.00.00.000 Interessi attivi

90,15

90,15

3.03.03.00.000 Altri interessi attivi

90,15

90,15

3.03.03.03.001	Interessi attivi da conti della tesoreria dello Stato o di altre Amministrazioni pubbliche	4,59	4,59
3.03.03.99.999	Altri interessi attivi da altri soggetti	85,56	85,56

3.04.00.00.000 Altre entrate da redditi da capitale

1.656,93

1.656,93

3.04.03.00.000 Entrate derivanti dalla distribuzione di utili e avanzi

1.656,93

1.656,93

3.04.03.01.001	Entrate derivanti dalla distribuzione di utili e avanzi	1.656,93	1.656,93
----------------	---	----------	----------

3.05.00.00.000 Rimborso e altre entrate correnti

424.825,83

424.825,83

Importo nel periodo    Importo a tutto il periodo

3.05.02.00.000 Rimborsi in entrata		106.469,12	106.469,12
3.05.02.01.001	Rimborsi ricevuti per spese di personale (comando, distacco, fuori ruolo, convenzioni, ecc.)	17.405,89	17.405,89
3.05.02.03.005	Entrate da rimborsi, recuperi e restituzioni di somme non dovute o incassate in eccesso da Imprese	89.063,23	89.063,23
3.05.99.00.000 Altre entrate correnti n.a.c.		318.356,71	318.356,71
3.05.99.02.001	Fondi incentivanti il personale (legge Merloni)	46.979,94	46.979,94
3.05.99.03.001	Entrate per sterilizzazione Inversione contabile IV A (reverse charge)	6.297,75	6.297,75
3.05.99.99.999	Altre entrate correnti n.a.c.	265.079,02	265.079,02
4.00.00.00.000 Entrate in conto capitale		423.364,63	423.364,63
4.02.00.00.000 Contributi agli investimenti		61.780,00	61.780,00
4.02.01.00.000 Contributi agli investimenti da amministrazioni pubbliche		61.780,00	61.780,00
4.02.01.02.001	Contributi agli investimenti da Regioni e province autonome	54.500,00	54.500,00
4.02.01.02.017	Contributi agli investimenti da altri enti e agenzie regionali e sub regionali	7.280,00	7.280,00
4.04.00.00.000 Entrate da alienazione di beni materiali e immateriali		14.062,26	14.062,26
4.04.02.00.000 Cessione di Terreni e di beni materiali non prodotti		14.062,26	14.062,26
4.04.02.01.999	Cessione di terreni n.a.c.	14.062,26	14.062,26
4.05.00.00.000 Altre entrate in conto capitale		347.522,37	347.522,37
4.05.01.00.000 Permessi di costruire		196.738,72	196.738,72
4.05.01.01.001	Permessi di costruire	196.738,72	196.738,72
4.05.04.00.000 Altre entrate in conto capitale n.a.c.		150.783,65	150.783,65
4.05.04.99.999	Altre entrate in conto capitale n.a.c.	150.783,65	150.783,65
9.00.00.00.000 Entrate per conto terzi e partite di giro		1.771.940,13	1.771.940,13
9.01.00.00.000 Entrate per partite di giro		1.611.653,35	1.611.653,35
9.01.01.00.000 Altre ritenute		956.379,73	956.379,73
9.01.01.01.001	Ritenuta del 4% sui contributi pubblici	3.388,27	3.388,27
9.01.01.02.001	Ritenute per scissione contabile IV A (split payment)	952.991,46	952.991,46
9.01.02.00.000 Ritenute su redditi da lavoro dipendente		615.455,09	615.455,09
9.01.02.01.001	Ritenute erariali su redditi da lavoro dipendente per conto terzi	371.023,35	371.023,35
9.01.02.02.001	Ritenute previdenziali e assistenziali su redditi da lavoro dipendente per conto terzi	201.637,96	201.637,96
9.01.02.99.999	Altre ritenute al personale dipendente per conto di terzi	42.793,78	42.793,78
9.01.03.00.000 Ritenute su redditi da lavoro autonomo		34.818,53	34.818,53
9.01.03.01.001	Ritenute erariali su redditi da lavoro autonomo per conto terzi	34.818,53	34.818,53
9.01.99.00.000 Altre entrate per partite di giro		5.000,00	5.000,00
9.01.99.03.001	Rimborso di fondi economici e carte aziendali	5.000,00	5.000,00

Importo nel periodo

Importo a tutto il periodo

9.02.00.00.000 Entrate per conto terzi		160.286,78	160.286,78
9.02.04.00.000 Depositi di/prezzo terzi			
9.02.04.01.001	Costituzione di depositi cauzionali o contrattuali di terzi	5.321,61	5.321,61
9.02.05.00.000 Riscossione imposte e tributi per conto terzi			
9.02.05.01.001	Riscossione di imposte di natura corrente per conto di terzi	139.274,46	139.274,46
9.02.99.00.000 Altre entrate per conto terzi		15.690,71	15.690,71
9.02.99.99.999	Altre entrate per conto terzi	15.690,71	15.690,71
Entrate da regolarizzare		0,00	0,00
0.00.00.99.99	ALTRI INCASSI DA REGOLARIZZARE (riscossioni codificate dal tesoriere)	0,00	0,00

TOTALE INCASSI

13.837.017,26

13.837.017,26

Ente Codice	011129362
Ente Descrizione	COMUNE DI VOLPIANO
Categoria	Province - Comuni - Città' metropolitane - Unioni di Comuni
Sotto Categoria	COMUNI
Periodo	ANNUALE 2017
Prospetto	PAGAMENTI
Tipo Report	Semplice
Data ultimo aggiornamento	08-mar-2018
Data stampa	15-mar-2018
Importi in EURO	

Importo nel periodo      Importo a tutto il periodo

1.00.00.00.000 Spese correnti

10.340.898,46

10.340.898,46

1.01.00.00.000 Redditi da lavoro dipendente

2.255.262,91

2.255.262,91

1.01.01.00.000 Retribuzioni lorde

1.824.239,73

1.824.239,73

1.01.01.01.002	Voci stipendiali corrisposte al personale a tempo indeterminato	1.643.242,66	1.643.242,66
1.01.01.01.003	Straordinario per il personale a tempo indeterminato	29.002,47	29.002,47
1.01.01.01.004	Indennita' ed altri compensi, esclusi i rimborsi spesa per missione, corrisposti al personale a tempo indeterminato	151.994,60	151.994,60

1.01.02.00.000 Contributi sociali a carico dell'ente

431.023,18

431.023,18

1.01.02.01.001	Contributi obbligatori per il personale	420.490,26	420.490,26
1.01.02.01.002	Contributi previdenza complementare	10.000,00	10.000,00
1.01.02.01.003	Contributi per indennita' di fine rapporto	532,92	532,92

1.02.00.00.000 Imposte e tasse a carico dell'ente

132.772,67

132.772,67

1.02.01.00.000 Imposte, tasse e proventi assimilati a carico dell'ente

132.772,67

132.772,67

1.02.01.01.001	Imposta regionale sulle attivita' produttive (IRAP)	126.455,61	126.455,61
1.02.01.02.001	Imposta di registro e di bollo	95,74	95,74
1.02.01.09.001	Tassa di circolazione dei veicoli a motore (tassa automobilistica)	742,62	742,62
1.02.01.99.999	Imposte, tasse e proventi assimilati a carico dell'ente n.a.c.	5.478,70	5.478,70

1.03.00.00.000 Acquisto di beni e servizi

6.388.889,96

6.388.889,96

1.03.01.00.000 Acquisto di beni

170.819,12

170.819,12

1.03.01.01.001	Giornali e riviste	3.634,80	3.634,80
1.03.01.01.002	Pubblicazioni	1.022,00	1.022,00
1.03.01.02.001	Carta, cancelleria e stampati	17.156,96	17.156,96
1.03.01.02.002	Carburanti, combustibili e lubrificanti	8.023,85	8.023,85
1.03.01.02.003	Equipaggiamento	418,61	418,61
1.03.01.02.004	Vestitario	11.720,35	11.720,35
1.03.01.02.006	Materiale informatico	7.085,02	7.085,02
1.03.01.02.007	Altri materiali tecnico-specialistici non sanitari	33.056,16	33.056,16
1.03.01.02.009	Beni per attivita' di rappresentanza	3.960,66	3.960,66
1.03.01.02.010	Beni per consultazioni elettorali	480,00	480,00
1.03.01.02.011	Generi alimentari	2.006,85	2.006,85
1.03.01.02.014	Stampati specialistici	56.792,72	56.792,72
1.03.01.02.999	Altri beni e materiali di consumo n.a.c.	23.708,03	23.708,03
1.03.01.05.999	Altri beni e prodotti sanitari n.a.c.	1.753,11	1.753,11

1.03.02.00.000 Acquisto di servizi

6.218.070,84

6.218.070,84

1.03.02.01.001	Organi istituzionali dell'amministrazione - Indennita'	88.055,98	88.055,98
1.03.02.01.008	Compensi agli organi istituzionali di revisione, di controllo ed altri incarichi istituzionali dell'amministrazione	30.989,65	30.989,65
1.03.02.02.002	Indennita' di missione e di trasferta	658,80	658,80
1.03.02.03.999	Altri aggr di riscossione n.a.c.	52.500,51	52.500,51
1.03.02.04.004	Acquisto di servizi per formazione obbligatoria	390,00	390,00
1.03.02.04.999	Acquisto di servizi per altre spese per formazione e addestramento n.a.c.	12.834,90	12.834,90
1.03.02.05.001	Telefonia fissa	17.405,12	17.405,12
1.03.02.05.002	Telefonia mobile	4.075,38	4.075,38

011129362 - COMUNE DI VOLPIANO

		Importo nel periodo	Importo a tutto il periodo
1.03.02.05.003	Accesso a banche dati e a pubblicazioni on line	11.190,72	11.190,72
1.03.02.05.004	Energia elettrica	503.113,76	503.113,76
1.03.02.05.005	Acqua	35.109,87	35.109,87
1.03.02.05.006	Gas	227.749,19	227.749,19
1.03.02.05.999	Utenze e canoni per altri servizi n.a.c.	83.445,03	83.445,03
1.03.02.07.001	Locazione di beni immobili	39.996,56	39.996,56
1.03.02.07.008	Noleggi di impianti e macchinari	57.159,43	57.159,43
1.03.02.07.999	Altre spese sostenute per utilizzo di beni di terzi n.a.c.	4.421,11	4.421,11
1.03.02.09.001	Manutenzione ordinaria e riparazioni di mezzi di trasporto ad uso civile, di sicurezza e ordine pubblico	7.116,42	7.116,42
1.03.02.09.004	Manutenzione ordinaria e riparazioni di impianti e macchinari	86.285,51	86.285,51
1.03.02.09.005	Manutenzione ordinaria e riparazioni di attrezzature scientifiche e sanitarie	13.598,08	13.598,08
1.03.02.09.006	Manutenzione ordinaria e riparazioni di macchine per ufficio	593,74	593,74
1.03.02.09.008	Manutenzione ordinaria e riparazioni di beni immobili	565.234,91	565.234,91
1.03.02.11.002	Assistenza psicologica, sociale e religiosa	10.798,23	10.798,23
1.03.02.11.006	Patrocinio legale	15.923,26	15.923,26
1.03.02.12.999	Altre forme di lavoro flessibile n.a.c.	3.700,00	3.700,00
1.03.02.13.001	Servizi di sorveglianza, custodia e accoglienza	115.191,62	115.191,62
1.03.02.13.002	Servizi di pulizia e lavanderia	61.909,23	61.909,23
1.03.02.13.004	Stampa e rilegatura	936,59	936,59
1.03.02.13.999	Altri servizi ausiliari n.a.c.	21.285,97	21.285,97
1.03.02.14.002	Servizio mense personale civile	15.159,21	15.159,21
1.03.02.15.002	Contratti di servizio di trasporto scolastico	71.392,47	71.392,47
1.03.02.15.003	Contratti di servizio per il trasporto di disabili e anziani	16.384,37	16.384,37
1.03.02.15.004	Contratti di servizio per la raccolta rifiuti	2.771.615,23	2.771.615,23
1.03.02.15.006	Contratti di servizio per le mense scolastiche	683.134,71	683.134,71
1.03.02.15.009	Contratti di servizio di assistenza sociale domiciliare	9.432,72	9.432,72
1.03.02.15.010	Contratti di servizio di asilo nido	144.885,56	144.885,56
1.03.02.15.999	Altre spese per contratti di servizio pubblico	87.165,86	87.165,86
1.03.02.16.001	Pubblicazione bandi di gara	2.079,99	2.079,99
1.03.02.16.002	Spese postali	7.449,14	7.449,14
1.03.02.16.999	Altre spese per servizi amministrativi	52.474,79	52.474,79
1.03.02.17.002	Oneri per servizio di tesoreria	133,14	133,14
1.03.02.17.999	Spese per servizi finanziari n.a.c.	3.117,31	3.117,31
1.03.02.18.001	Spese per accertamenti sanitari resi necessari dall'attivita' lavorativa	7.790,94	7.790,94
1.03.02.19.001	Gestione e manutenzione applicazioni	37.212,85	37.212,85
1.03.02.19.004	Servizi di rete per trasmissione dati e VoIP e relativa manutenzione	49.974,60	49.974,60
1.03.02.19.005	Servizi per i sistemi e relativa manutenzione	24.842,25	24.842,25
1.03.02.19.006	Servizi di sicurezza	2.197,55	2.197,55
1.03.02.19.007	Servizi di gestione documentale	17.315,08	17.315,08
1.03.02.99.003	Quote di associazioni	9.035,36	9.035,36
1.03.02.99.007	Custodia giudiziaria	201,30	201,30
1.03.02.99.999	Altri servizi diversi n.a.c.	133.406,84	133.406,84

1.04.00.00.000 Trasferimenti correnti

1.092.036,45

1.092.036,45

1.04.01.00.000 Trasferimenti correnti a Amministrazioni Pubbliche		828.023,51	828.023,51
1.04.01.01.002	Trasferimenti correnti a Ministero dell'Istruzione - Istituzioni scolastiche	25.865,91	25.865,91
1.04.01.01.999	Trasferimenti correnti a altre Amministrazioni Centrali n.a.c.	1.675,64	1.675,64
1.04.01.02.003	Trasferimenti correnti a Comuni	2.788,78	2.788,78



011129362 - COMUNE DI VOLPIANO

		Importo nel periodo		Importo a tutto il periodo	
		1.04.01.02.004	Trasferimenti correnti a Citta' metropolitane e Roma capitale	3.371,28	3.371,28
		1.04.01.02.005	Trasferimenti correnti a Unioni di Comuni	692.689,63	692.689,63
		1.04.01.02.018	Trasferimenti correnti a Consorzi di enti locali	92.356,92	92.356,92
		1.04.01.02.020	Trasferimenti correnti a Aziende sanitarie locali a titolo di finanziamento del servizio sanitario nazionale	4.016,70	4.016,70
		1.04.01.02.999	Trasferimenti correnti a altre Amministrazioni Locali n.a.c.	5.258,65	5.258,65
		<b>1.04.02.00.000 Trasferimenti correnti a Famiglie</b>		<b>42.933,50</b>	<b>42.933,50</b>
		1.04.02.02.999	Altri assegni e sussidi assistenziali	1.200,00	1.200,00
		1.04.02.05.999	Altri trasferimenti a famiglie n.a.c.	41.733,50	41.733,50
		<b>1.04.04.00.000 Trasferimenti correnti a Istituzioni Sociali Private</b>		<b>203.057,16</b>	<b>203.057,16</b>
		1.04.04.01.001	Trasferimenti correnti a Istituzioni Sociali Private	203.057,16	203.057,16
		<b>1.04.05.00.000 Trasferimenti correnti versati all'Unione Europea e al Resto del Mondo</b>		<b>18.022,28</b>	<b>18.022,28</b>
		1.04.05.04.001	Trasferimenti correnti al Resto del Mondo	18.022,28	18.022,28
		<b>1.07.00.00.000 Interessi passivi</b>		<b>122.426,13</b>	<b>122.426,13</b>
		<b>1.07.05.00.000 Interessi su Mutui e altri finanziamenti a medio lungo termine</b>		<b>122.426,13</b>	<b>122.426,13</b>
		1.07.05.04.003	Interessi passivi a Cassa Depositi e Prestiti SPA su mutui e altri finanziamenti a medio lungo termine	122.426,13	122.426,13
		<b>1.10.00.00.000 Altre spese correnti</b>		<b>349.510,34</b>	<b>349.510,34</b>
		<b>1.10.03.00.000 Versamenti IV A a debito</b>		<b>96.610,29</b>	<b>96.610,29</b>
		1.10.03.01.001	Versamenti IV A a debito per le gestioni commerciali	96.610,29	96.610,29
		<b>1.10.04.00.000 Premi di assicurazione</b>		<b>77.414,90</b>	<b>77.414,90</b>
		1.10.04.01.002	Premi di assicurazione su beni immobili	12.220,00	12.220,00
		1.10.04.01.003	Premi di assicurazione per responsabilita' civile verso terzi	46.366,87	46.366,87
		1.10.04.01.999	Altri premi di assicurazione contro i danni	6.578,03	6.578,03
		1.10.04.99.999	Altri premi di assicurazione n.a.c.	12.250,00	12.250,00
		<b>1.10.99.00.000 Altre spese correnti n.a.c.</b>		<b>175.485,15</b>	<b>175.485,15</b>
		1.10.99.99.999	Altre spese correnti n.a.c.	175.485,15	175.485,15
		<b>2.00.00.00.000 Spese in conto capitale</b>		<b>1.957.016,77</b>	<b>1.957.016,77</b>
		<b>2.02.00.00.000 Investimenti fissi lordi e acquisto di terreni</b>		<b>1.921.601,67</b>	<b>1.921.601,67</b>
		<b>2.02.01.00.000 Beni materiali</b>		<b>1.874.056,94</b>	<b>1.874.056,94</b>
		2.02.01.03.999	Mobili e arredi n.a.c.	28.904,52	28.904,52
		2.02.01.05.999	Attrezzature n.a.c.	29.135,12	29.135,12
		2.02.01.07.001	Server	1.275,92	1.275,92
		2.02.01.07.002	Postazioni di lavoro	6.445,13	6.445,13
		2.02.01.07.999	Hardware n.a.c.	20.354,10	20.354,10
		2.02.01.09.003	Fabbricati ad uso scolastico	340.112,96	340.112,96
		2.02.01.09.009	Infrastrutture telematiche	7.869,00	7.869,00
		2.02.01.09.010	Infrastrutture idrauliche	12.370,86	12.370,86
		2.02.01.09.012	Infrastrutture stradali	429.581,39	429.581,39
		2.02.01.09.015	Cimiteri	163.336,92	163.336,92

		Importo nel periodo		Importo a tutto il periodo
		2.02.01.09.016	Impianti sportivi	10.884,88
		2.02.01.09.017	Fabbricati destinati ad asili nido	16.510,17
		2.02.01.09.018	Musei, teatri e biblioteche	79.499,37
		2.02.01.09.999	Beni immobili n.a.c.	727.776,60
		2.02.03.00.000 Beni immateriali		
		2.02.03.02.001	Sviluppo software e manutenzione evolutiva	5.316,66
		2.02.03.05.001	Incarichi professionali per la realizzazione di investimenti	42.228,07
		2.03.00.00.000 Contributi agli investimenti		
		2.03.04.00.000 Contributi agli investimenti a Istituzioni Sociali Private		
		2.03.04.01.001	Contributi agli investimenti a Istituzioni Sociali Private	27.000,00
		2.03.05.00.000 Contributi agli investimenti all'Unione Europea e al Resto del Mondo		
		2.03.05.02.001	Contributi agli investimenti al Resto del Mondo	1.520,00
		2.05.00.00.000 Altre spese in conto capitale		
		2.05.99.00.000 Altre spese in conto capitale n.a.c.		
		2.05.99.99.999	Altre spese in conto capitale n.a.c.	6.895,10
		4.00.00.00.000 Rimborsor Prestiti		
		4.03.00.00.000 Rimborsor mutui e altri finanziamenti a medio lungo termine		
		4.03.01.00.000 Rimborsor Mutui e altri finanziamenti a medio lungo termine		
		4.03.01.04.003	Rimborsor Mutui e altri finanziamenti a medio lungo termine a Cassa Depositi e Prestiti - Gestione CDP SPA	233.101,59
		7.00.00.00.000 Uscite per conto terzi e partite di giro		
		7.01.00.00.000 Uscite per partite di giro		
		7.01.01.00.000 Versamenti di altre ritenute		
		7.01.01.01.001	Versamento della ritenuta del 4% sui contributi pubblici	3.388,27
		7.01.01.02.001	Versamento delle ritenute per scissione contabile IVA (split payment)	1.047.426,82
		7.01.01.99.999	Versamento di altre ritenute n.a.c.	0,00
		7.01.02.00.000 Versamenti di ritenute su Redditi da lavoro dipendente		
		7.01.02.01.001	Versamenti di ritenute erariali su Redditi da lavoro dipendente riscosse per conto terzi	328.260,31
		7.01.02.02.001	Versamenti di ritenute previdenziali e assistenziali su Redditi da lavoro dipendente riscosse per conto terzi	173.328,42
		7.01.02.99.999	Altri versamenti di ritenute al personale dipendente per conto di terzi	42.793,78
		7.01.03.00.000 Versamenti di ritenute su Redditi da lavoro autonomo		
		7.01.03.01.001	Versamenti di ritenute erariali su Redditi da lavoro autonomo per conto terzi	30.836,58
		7.01.99.00.000 Altre uscite per partite di giro		
		7.01.99.03.001	Costituzione fondi economici e carte aziendali	5.500,00

Importo nel periodo    Importo a tutto il periodo

7.02.00.00.000 Uscite per conto terzi

293.278,58

293.278,58

7.02.04.00.000 Depositi di/presso terzi

154.402,72

154.402,72

7.02.04.02.001 Restituzione di depositi cauzionali o contrattuali di terzi

154.402,72

154.402,72

7.02.05.00.000 Versamenti di imposte e tributi riscosse per conto terzi

138.820,86

138.820,86

7.02.05.01.001 Versamenti di imposte e tasse di natura corrente riscosse per conto di terzi

138.820,86

138.820,86

7.02.99.00.000 Altre uscite per conto terzi

55,00

55,00

7.02.99.99.999 Altre uscite per conto terzi n.a.c.

55,00

55,00

Pagamenti da regolarizzare

0,00

0,00

0,00,0	ALTRI PAGAMENTI DA REGOLARIZZARE (pagamenti codificati dal tesoriere)	0,00	0,00
0,99,9			
99			

TOTALE PAGAMENTI

14.455.829,58

14.455.829,58

Ente Codice	011129362
Ente Descrizione	COMUNE DI VOLPIANO
Categoria	Province - Comuni - Città metropolitane - Unioni di Comuni
Sotto Categoria	COMUNI
Periodo	MENSILE Dicembre 2017
Prospetto	DISPONIBILITA' LIQUIDE
Tipo Report	Semplice
Data ultimo aggiornamento	08-mar-2018
Data stampa	15-mar-2018
Importi in EURO	

Importo a tutto il periodo

CONTO CORRENTE DI TESORERIA			
1100	FONDO DI CASSA DELL'ENTE ALL' INIZIO DELL'ANNO (1)		4.763.419,09
1200	RISCOSSIONI EFFETTUATE DALL'ENTE A TUTTO IL MESE (2)		13.837.017,26
1300	PAGAMENTI EFFETTUATI DALL'ENTE A TUTTO IL MESE (3)		14.455.829,58
1400	FONDO DI CASSA DELL'ENTE ALLA FINE DEL PERIODO DI RIFERIMENTO (4) (1+2-3)		4.144.606,77
1450	FONDO DI CASSA DELL'ENTE ALLA FINE DEL PERIODO DI RIFERIMENTO - QUOTA VINCOLATA		0,00

FONDI DELL'ENTE PRESSO IL TESORIERE AL DI FUORI DEL CONTO DI TESORERIA			
2100	DISPONIBILITA' LIQUIDE LIBERE ALLA FINE DEL MESE COMPRESSE QUELLE REIMPIEGATE IN OPERAZIONI FINANZIARIE		0,00
2200	DISPONIBILITA' LIQUIDE VINCOLATE ALLA FINE DEL MESE COMPRESSE QUELLE REIMPIEGATE IN OPERAZIONI FINANZIARIE		0,00

FONDI DELL'ENTE PRESSO ALTRI ISTITUTI DICREDITO			
2300	DISPONIBILITA' LIQUIDE LIBERE ALLA FINE DEL MESE COMPRESSE QUELLE REIMPIEGATE IN OPERAZIONI FINANZIARIE		0,00
2400	DISPONIBILITA' LIQUIDE VINCOLATE ALLA FINE DEL MESE COMPRESSE QUELLE REIMPIEGATE IN OPERAZIONI FINANZIARIE		0,00

CONCORDANZA TRA IL CONTO DI TESORERIA E LA CONTABILITA' SPECIALE DI T.U.			
1500	DISPONIBILITA' LIQUIDE PRESSO IL CONTO DI TESORERIA SENZA OBBLIGO DI RIVERSAM. A FINE PERIODO RIFERIM., COMPRESSE QUELLE REIMP. IN OPERAZIONI FIN. (5)		0,00
1600	RISCOSSIONI EFFETTUATE DAL TESORIERE A TUTTO IL MESE E NON CONTABILIZZATE NELLA CONTAB. SPEC. (6)		3.531,98
1700	PAGAMENTI EFFETTUATI DAL TESORIERE A TUTTO IL MESE E NON CONTABILIZZATI NELLA CONTAB. SPEC. (7)		201.758,23
1800	VERSAM. C/O CONTAB. SPEC. NON CONTABILIZZATI DAL TESORIERE A TUTTO IL MESE (8)		0,00
1850	PRELIEVI DALLA CONTABILITA' SPECIALE NON CONTABILIZZATI DAL TESORIERE A TUTTO IL MESE (9)		0,00
1900	SALDO C/O CONTAB. SPEC. A FINE PERIODO RIFERIM. (4-5-6+7+8-9)		4.342.833,02

## Esercizio 2017

## ELENCO RESIDUI ATTIVI PER ANNI DI PROVENIENZA

		ACCERTAMENTI + MAGGIORI ENTRATE	REVERSALI E SUB	MINORI ENTRATE	RESIDUO RISULTANTE
<b>Codice 1.0101      31 / 31 / 99      RECUPERO LOTTA ALL'EVASIONE - ICI</b>					
Residui anno	2015	4.142,78	4.142,78	0,00	0,00
Residui anno	2016	94.506,37	51.178,71	0,00	43.327,66
Residui anno	2017	4.648,62	4.537,50	0,00	111,12
TOTALI VOCE BL.	31 / 31 / 99	103.297,77	59.858,99	0,00	43.438,78
<b>Codice 1.0101      35 / 35 / 99      ADDIZIONALE COMUNALE IRPEF</b>					
Residui anno	2016	395.321,64	395.321,64	0,00	0,00
Residui anno	2017	1.250.000,00	889.399,57	0,00	360.600,43
TOTALI VOCE BL.	35 / 35 / 99	1.645.321,64	1.284.721,21	0,00	360.600,43
<b>Codice 1.0101      40 / 40 / 99      IMPOSTA MUNICIPALE PROPRIA (ART.13 D.L.201/11 CONV IN L. 214/11)</b>					
Residui anno	2016	39.120,65	39.120,65	0,00	0,00
Residui anno	2017	2.186.934,85	2.149.842,84	0,00	37.092,01
TOTALI VOCE BL.	40 / 40 / 99	2.226.055,50	2.188.963,49	0,00	37.092,01
<b>Codice 1.0101      42 / 42 / 99      RECUPERO LOTTA ALL'EVASIONE - IMU</b>					
Residui anno	2015	76.565,65	41.878,55	0,00	34.687,10
Residui anno	2016	240.902,54	26.146,95	0,00	214.755,59
Residui anno	2017	204.618,44	56.573,82	0,00	148.044,62
TOTALI VOCE BL.	42 / 42 / 99	522.086,63	124.599,32	0,00	397.487,31
<b>Codice 1.0101      50 / 50 / 99      IMPOSTA COMUNALE SULLA PUBBLICITA'</b>					
Residui anno	2016	6.128,27	6.128,27	0,00	0,00
Residui anno	2017	82.705,90	79.881,90	0,00	2.824,00
TOTALI VOCE BL.	50 / 50 / 99	88.834,17	86.010,17	0,00	2.824,00
<b>Codice 1.0101      80 / 80 / 99      TASSA PER L'OCCUPAZIONE SPAZI ED AREE PUBBLICHE PERMANENTI</b>					
Residui anno	2016	1.880,04	1.880,04	0,00	0,00
Residui anno	2017	40.800,36	40.199,78	0,00	600,58
TOTALI VOCE BL.	80 / 80 / 99	42.680,40	42.079,82	0,00	600,58
<b>Codice 1.0101      85 / 85 / 99      TASSA PER OCCUPAZIONE TEMPORANEA</b>					
Residui anno	2016	9.673,45	9.673,45	0,00	0,00
Residui anno	2017	23.719,73	23.107,10	0,00	612,63
TOTALI VOCE BL.	85 / 85 / 99	33.393,18	32.780,55	0,00	612,63

## Esercizio 2017

## ELENCO RESIDUI ATTIVI PER ANNI DI PROVENIENZA

		ACCERTAMENTI + MAGGIORI ENTRATE	REVERSALI E SUB	MINORI ENTRATE	RESIDUO RISULTANTE
Codice 1.0101	110 / 110 / 99	TRIBUTO COMUNALE SUI RIFIUTI E SUI SERVIZI (ART. 14 DL 201/11 CONV IN L. 214/11)			
Residui anno	2013	101.718,25	10.222,40	16.227,52	75.268,33
TOTALI VOCE BL.	110 / 110 / 99	101.718,25	10.222,40	16.227,52	75.268,33
Codice 1.0101	115 / 115 / 99	RECUPERO LOTTA ALL'EVASIONE - TARSU			
Residui anno	2017	1.355,29	1.355,29	0,00	0,00
TOTALI VOCE BL.	115 / 115 / 99	1.355,29	1.355,29	0,00	0,00
Codice 1.0101	120 / 120 / 99	TASSA SUI RIFIUTI - TARI (ART. 1 COMMA 641 L. 27/12/2013 N. 147)			
Residui anno	2014	292.840,86	47.028,89	18.982,39	226.829,58
Residui anno	2015	434.403,66	122.828,34	70.123,37	241.451,95
Residui anno	2016	459.571,25	150.941,43	88.633,14	219.996,68
Residui anno	2017	2.992.800,94	2.462.390,40	98.019,84	432.390,70
TOTALI VOCE BL.	120 / 120 / 99	4.179.616,71	2.783.189,06	275.758,74	1.120.668,91
Codice 1.0101	125 / 125 / 99	TARIEFA IGIENE AMBIENTALE ANNUALITA' PREGRESSE (2005 - 2012) GESTITE DAL CONSORZIO DI BACINO 16			
Residui anno	2014	1.111.925,03	49.091,19	0,00	1.062.833,84
Residui anno	2017		0,00	0,00	0,00
TOTALI VOCE BL.	125 / 125 / 99	1.111.925,03	49.091,19	0,00	1.062.833,84
Codice 1.0101	131 / 131 / 99	Tributo per servizi indivisibili TASI- art.1 commi 639 e 669-679 L. 27.12.2013, n.ro 147			
Residui anno	2016	14.027,90	14.027,90	0,00	0,00
Residui anno	2017	1.029.742,43	1.023.001,36	0,00	6.741,07
TOTALI VOCE BL.	131 / 131 / 99	1.043.770,33	1.037.029,26	0,00	6.741,07
Codice 1.0101	140 / 140 / 99	DIRITTI SULLE PUBBLICHE AFFISSIONI			
Residui anno	2016	2.629,00	2.629,00	0,00	0,00
Residui anno	2017	11.165,77	10.084,77	0,00	1.081,00
TOTALI VOCE BL.	140 / 140 / 99	13.794,77	12.713,77	0,00	1.081,00
Codice 1.0104	15 / 15 / 99	QUOTA DEL 5 PER MILLE DELL'I.R.P.E.F. A FAVORE DEL COMUNE			
Residui anno	2017	3.832,26	3.832,26	0,00	0,00
TOTALI VOCE BL.	15 / 15 / 99	3.832,26	3.832,26	0,00	0,00
Codice 1.0301	160 / 160 / 99	FONDO DI SOLIDARIETA COMUNALE (ART. 1 COMMA 380 L.24.12.2012 N. 228)			
Residui anno	2016	117.190,47	117.190,47	0,00	0,00
Residui anno	2017	1.371.060,58	1.329.718,19	0,00	41.342,39
GIOVE Siscom		Pagina 2 di 15			

## Esercizio 2017

## ELENCO RESIDUI ATTIVI PER ANNI DI PROVENIENZA

		ACCERTAMENTI + MAGGIORI ENTRATE	REVERSALI E SUB	MINORI ENTRATE	RESIDUO RISULTANTE	
TOTALI VOCE BL.		160 / 160 / 99	1.488.251,05	1.446.908,66	0,00	41.342,39
Codice 2.0101	194 / 194 / 1	TRASFERIMENTO DALLO STATO A TITOLO DI COMPENSAZIONE MINOR GETTITO IMU FABBRICATI RURALI AD USO STRUMENTALE ESENTATI DAL 2014 ART. 1 COMMA 708 L. 147/2013				
Residui anno	2017	33.905,00	33.905,00	0,00	0,00	0,00
TOTALI VOCE BL.		194 / 194 / 1	33.905,00	33.905,00	0,00	0,00
Codice 2.0101	194 / 194 / 2	CONTRIBUTI NON FISCALIZZATI DA FEDERALISMO MUNICIPALE				
Residui anno	2017	39.155,50	25.561,61	0,00	0,00	13.593,89
TOTALI VOCE BL.		194 / 194 / 2	39.155,50	25.561,61	0,00	13.593,89
Codice 2.0101	194 / 194 / 3	CONTRIBUTO DALLO STATO PER COPERTURA INDENNIZZO ESTINZIONE ANTICIPATA MUTUI (U= 2840)				
Residui anno	2016	128.276,64	128.276,64	0,00	0,00	0,00
TOTALI VOCE BL.		194 / 194 / 3	128.276,64	128.276,64	0,00	0,00
Codice 2.0101	194 / 194 / 99	TRASFERIMENTO DALLO STATO A TITOLO COMPENSAZIONE MANCATI INTROITI IMU - ART. 1 E 2 D.L. 102/2013				
Residui anno	2017	16.807,45	16.807,45	0,00	0,00	0,00
TOTALI VOCE BL.		194 / 194 / 99	16.807,45	16.807,45	0,00	0,00
Codice 2.0101	198 / 198 / 99	RIMBORSO SPESE ELEZIONI E CONSULTAZIONI NAZIONALI				
Residui anno	2016	44.100,75	0,00	0,00	0,00	44.100,75
Residui anno	2017	204,57	204,57	0,00	0,00	0,00
TOTALI VOCE BL.		198 / 198 / 99	44.305,32	204,57	0,00	44.100,75
Codice 2.0101	199 / 199 / 99	CONTRIBUTI DA TRASFERIRE AD UTENTI, ENTI ASSOCIAZIONI (BORSE DI STUDIO, CONTRIBUTO ALLA LOCAZIONE, ECC.....) (CAP u = 2310)				
Residui anno	2016	9.476,67	9.476,67	0,00	0,00	0,00
Residui anno	2017	24.683,91	7.545,61	0,00	0,00	17.138,30
TOTALI VOCE BL.		199 / 199 / 99	34.160,58	17.022,28	0,00	17.138,30
Codice 2.0101	201 / 201 / 99	CONTRIBUTO DEL MLUR. PER INDAGINI DIAGNOSTICHE DEI SOFFITTI EDIFICI SCOLASTICI (VEDI USCITA CAP 370)				
Residui anno	2016	11.522,90	0,00	0,00	0,00	11.522,90
TOTALI VOCE BL.		201 / 201 / 99	11.522,90	0,00	0,00	11.522,90
Codice 2.0101	240 / 240 / 99	CONTRIBUTO ASL PER STERILIZZAZIONE COLONIE FELINE (U = 1346)				
Residui anno	2017	659,53	659,53	0,00	0,00	0,00
TOTALI VOCE BL.		240 / 240 / 99	659,53	659,53	0,00	0,00
Codice 2.0101	290 / 290 / 99	CONTRIBUTO REGIONALE PER LA GESTIONE DELLE FUNZIONI ATTRIBUTE AI COMUNI PER IL DIRITTO ALLO STUDIO				

GIOVE Siscom

Pagina 3 di 15



## Esercizio 2017

## ELENCO RESIDUI ATTIVI PER ANNI DI PROVENIENZA

		ACCERTAMENTI + MAGGIORI ENTRATE	REVERSALI E SUB	MINORI ENTRATE	RESIDUO RISULTANTE
	Residui anno	2017	378,72	378,72	0,00
	TOTALI VOCE BIL.	290 / 290 / 99	378,72	378,72	0,00
<b>Codice 2.0101</b>	295 / 295 / 99	<b>Contributo regionale per fondo destinato agli inquilini morosi incolpevoli</b>			
	Residui anno	2017	9.369,49	0,00	9.369,49
	TOTALI VOCE BIL.	295 / 295 / 99	9.369,49	0,00	9.369,49
<b>Codice 2.0101</b>	310 / 310 / 99	<b>CONTRIBUTO REGIONALE PER LIBRI DI TESTO ALUNNI SCUOLE MEDIE</b>			
	Residui anno	2016	14.925,00	14.925,00	0,00
	Residui anno	2017	11.343,00	0,00	11.343,00
	TOTALI VOCE BIL.	310 / 310 / 99	26.268,00	14.925,00	11.343,00
<b>Codice 2.0101</b>	311 / 311 / 99	<b>CONTRIBUTO DEL COMUNE DI SAN BENIGNO PER CENTRO ESTIVO E BIMBI</b>			
	Residui anno	2017	4.050,00	4.050,00	0,00
	TOTALI VOCE BIL.	311 / 311 / 99	4.050,00	4.050,00	0,00
<b>Codice 2.0101</b>	314 / 314 / 99	<b>CONTRIBUTO DA FONDAZ "ESPERIENZE DI CULTURA METROPOLITANA" PER PROG. "NATI PER LEGGERE"</b>			
	Residui anno	2016	1.964,50	1.964,50	0,00
	Residui anno	2017	1.964,75	0,00	1.964,75
	TOTALI VOCE BIL.	314 / 314 / 99	3.929,25	1.964,50	1.964,75
<b>Codice 2.0101</b>	316 / 316 / 99	<b>TRASFERIMENTO DALL'UNIONE NORD EST TORINO RIPARTO IMPOSTA DI SOGGIORNO</b>			
	Residui anno	2016	19.350,95	19.350,95	0,00
	Residui anno	2017	22.665,84	0,00	22.665,84
	TOTALI VOCE BIL.	316 / 316 / 99	42.016,79	19.350,95	22.665,84
<b>Codice 2.0101</b>	321 / 321 / 99	<b>CONTRIBUTO DELLA PROVINCIA DI TORINO PER SETTORE SOCIALE TRASPORTO HANDICAP</b>			
	Residui anno	2016	2.688,50	2.688,50	0,00
	Residui anno	2017	15.614,50	4.320,00	11.294,50
	TOTALI VOCE BIL.	321 / 321 / 99	18.303,00	7.008,50	11.294,50
<b>Codice 2.0101</b>	330 / 330 / 99	<b>FUNZIONI NEL SETTORE SOCIALI ASILO NIDO</b>			
	Residui anno	2016	19.582,45	19.582,45	0,00
	Residui anno	2017	14.324,97	5.932,50	8.392,47
	TOTALI VOCE BIL.	330 / 330 / 99	33.907,42	25.514,95	8.392,47
<b>Codice 2.0101</b>	370 / 370 / 99	<b>FUNZIONE RELATIVA ALLA CULTURA PER ACQUISTO LIBRI BIBLIOTECA</b>			

## Esercizio 2017

## ELENCO RESIDUI ATTIVI PER ANNI DI PROVENIENZA

		ACCERTAMENTI + MAGGIORI ENTRATE	REVERSALI E SUB	MINORI ENTRATE	RESIDUO RISULTANTE	
	Residui anno	2016	3.900,00	1.600,00	0,00	2.300,00
	Residui anno	2017	2.300,00	0,00	0,00	2.300,00
	TOTALI VOCE BIL.	370 / 370 / 99	6.200,00	1.600,00	0,00	4.600,00
Codice 2.0101	408 / 408 / 99	CONTRIBUTO PER PRODUZIONE ENERGIA ELETTRICA IMPIANTI FOTOVOLTAICI DAL GESTORE SERVIZI ELETTRICI NAZIONALI (G.S.E. SPA)				
	Residui anno	2017	3.674,76	3.674,76	0,00	0,00
	TOTALI VOCE BIL.	408 / 408 / 99	3.674,76	3.674,76	0,00	0,00
Codice 2.0103	409 / 409 / 99	PROVENTO RELATIVO ALL'ONERE AGGIUNTIVO DESTINATO ALLA RIVITALIZZAZIONE E RIQUALIFICAZIONE DELLE ZONE INTERESSATE DALL'INSEDIAMENTO DI GRANDI STRUTTURE COMMERCIALI (ARTICOLO 3 L.R. 28/2006 E S.M.I.)				
	Residui anno	2017	64.216,82	64.216,82	0,00	0,00
	TOTALI VOCE BIL.	409 / 409 / 99	64.216,82	64.216,82	0,00	0,00
Codice 2.0104	300 / 300 / 99	CONTRIBUTO DALLA COMPAGNIA DI SAN PAOLO PER ACQUISTO VOUCHER DI LAVORO PER FINALITA' SOCIALI (U=2305)				
	Residui anno	2017	3.675,00	3.675,00	0,00	0,00
	TOTALI VOCE BIL.	300 / 300 / 99	3.675,00	3.675,00	0,00	0,00
Codice 2.0105	308 / 308 / 99	CONTRIBUTO CEE PER PRODOTTI LATTIERO CASEARI ((AGEA)				
	Residui anno	2017	3.284,04	3.284,04	0,00	0,00
	TOTALI VOCE BIL.	308 / 308 / 99	3.284,04	3.284,04	0,00	0,00
Codice 3.0100	410 / 410 / 99	DIRITTI DI SEGRETERIA - UFFICIO ANAGRAFE E STATO CIVILE -				
	Residui anno	2016	82,68	82,68	0,00	0,00
	Residui anno	2017	1.347,30	1.268,34	0,00	78,96
	TOTALI VOCE BIL.	410 / 410 / 99	1.429,98	1.351,02	0,00	78,96
Codice 3.0100	411 / 411 / 99	DIRITTI DI SEGRETERIA - UFFICIO TECNICO -				
	Residui anno	2016	696,82	696,82	0,00	0,00
	Residui anno	2017	50.699,64	50.072,56	0,00	627,08
	TOTALI VOCE BIL.	411 / 411 / 99	51.396,46	50.769,38	0,00	627,08
Codice 3.0100	412 / 412 / 99	DIRITTI DI SEGRETERIA - UFFICIO SEGRETERIA -				
	Residui anno	2017	2.331,61	2.331,61	0,00	0,00
	TOTALI VOCE BIL.	412 / 412 / 99	2.331,61	2.331,61	0,00	0,00
Codice 3.0100	414 / 414 / 99	DIRITTO FISSO PER GLI ACCORDI DI SEPARAZIONE/DIVORZIO. LEGGE 10 NOVEMBRE 2014 N. 162				
	Residui anno	2017	144,00	144,00	0,00	0,00

## Esercizio 2017

## ELENCO RESIDUI ATTIVI PER ANNI DI PROVENIENZA

		ACCERTAMENTI + MAGGIORI ENTRATE	REVERSALI E SUB	MINORI ENTRATE	RESIDUO RISULTANTE
TOTALI VOCE BL.	414 / 414 / 99	144,00	144,00	0,00	0,00
<b>Codice 3.0100</b>	415 / 415 / 99	<b>PROVENTI PER CESSIONE DI CARTOGRAFIE - UFFICIO TECNICO -</b>			
Residui anno	2016	184,10	184,10	0,00	0,00
Residui anno	2017	8.547,80	8.347,60	0,00	200,20
TOTALI VOCE BL.	415 / 415 / 99	8.731,90	8.531,70	0,00	200,20
<b>Codice 3.0100</b>	425 / 425 / 99	<b>RIMBORSO STAMPATI ATTI ANAGRAFE E CONCESSIONE LOCULI</b>			
Residui anno	2017	71,30	71,30	0,00	0,00
TOTALI VOCE BL.	425 / 425 / 99	71,30	71,30	0,00	0,00
<b>Codice 3.0100</b>	430 / 430 / 99	<b>DIRITTI PER IL RILASCIO DELLE CARTE IDENTITA'</b>			
Residui anno	2016	980,40	980,40	0,00	0,00
Residui anno	2017	13.932,00	13.219,92	0,00	712,08
TOTALI VOCE BL.	430 / 430 / 99	14.912,40	14.200,32	0,00	712,08
<b>Codice 3.0100</b>	435 / 435 / 99	<b>PROVENTI DI PESO PUBBLICO</b>			
Residui anno	2016	281,00	281,00	0,00	0,00
Residui anno	2017	964,00	782,00	0,00	182,00
TOTALI VOCE BL.	435 / 435 / 99	1.245,00	1.063,00	0,00	182,00
<b>Codice 3.0100</b>	440 / 440 / 99	<b>RIMBORSO SPESE PER NOTIFICHE</b>			
Residui anno	2016	1.319,31	1.319,31	0,00	0,00
Residui anno	2017	1.899,12	710,49	0,00	1.188,63
TOTALI VOCE BL.	440 / 440 / 99	3.218,43	2.029,80	0,00	1.188,63
<b>Codice 3.0100</b>	445 / 445 / 99	<b>PROVENTI UTILIZZO LOCALI</b>			
Residui anno	2015	155,00	0,00	155,00	0,00
Residui anno	2016	580,00	505,00	75,00	0,00
Residui anno	2017	8.425,00	6.545,00	0,00	1.880,00
TOTALI VOCE BL.	445 / 445 / 99	9.160,00	7.050,00	230,00	1.880,00
<b>Codice 3.0100</b>	446 / 446 / 99	<b>PROVENTI UTILIZZO STRUTTURA AUDIO/VIDEO PRESSO SALA POLIVALENTE</b>			
Residui anno	2016	100,00	0,00	100,00	0,00
TOTALI VOCE BL.	446 / 446 / 99	100,00	0,00	100,00	0,00
<b>Codice 3.0100</b>	460 / 460 / 99	<b>PROVENTI DI TRASPORTO ONORANZE FUNEBRI , SERVIZI CIMITERIALI</b>			

## Esercizio 2017

## ELENCO RESIDUI ATTIVI PER ANNI DI PROVENIENZA

		ACCERTAMENTI + MAGGIORI ENTRATE	REVERSALI E SUB	MINORI ENTRATE	RESIDUO RISULTANTE
	Residui anno	2016	90,00	90,00	0,00
	Residui anno	2017	39.184,00	37.474,00	0,00
	TOTALI VOCE BL.	460 / 460 / 99	39.274,00	37.564,00	0,00
	1.710,00				
<b>Codice 3.0100</b>	462 / 462 / 99	<b>Proventi concessioni locali</b>			
	Residui anno	2017	59.839,90	59.839,90	0,00
	TOTALI VOCE BL.	462 / 462 / 99	59.839,90	59.839,90	0,00
	0,00				
<b>Codice 3.0100</b>	465 / 465 / 99	<b>PROVENTI ILLUMINAZIONE VOTIVA</b>			
	Residui anno	2017	3.390,22	3.390,22	0,00
	TOTALI VOCE BL.	465 / 465 / 99	3.390,22	3.390,22	0,00
	0,00				
<b>Codice 3.0100</b>	470 / 470 / 99	<b>PROVENTI DEL SERVIZIO MENSA SCUOLA MATERNA</b>			
	Residui anno	2015	254,20	254,20	0,00
	Residui anno	2016	11.950,30	11.523,11	0,00
	Residui anno	2017	144.228,09	129.980,11	0,00
	TOTALI VOCE BL.	470 / 470 / 99	156.432,59	141.757,42	0,00
	14.675,17				
<b>Codice 3.0100</b>	472 / 472 / 99	<b>PROVENTI PASTI ANZIANI</b>			
	Residui anno	2016	396,90	221,20	175,70
	Residui anno	2017	2.227,50	1.744,20	0,00
	TOTALI VOCE BL.	472 / 472 / 99	2.624,40	1.965,40	175,70
	483,30				
<b>Codice 3.0100</b>	477 / 477 / 99	<b>PROVENTI SERVIZIO MENSA CORSI EXTRA SCOLASTICI</b>			
	Residui anno	2017	2.293,20	2.293,20	0,00
	TOTALI VOCE BL.	477 / 477 / 99	2.293,20	2.293,20	0,00
	0,00				
<b>Codice 3.0100</b>	480 / 480 / 99	<b>PROVENTI PER IL SERVIZIO MENSA SCUOLA ELEMENTARE</b>			
	Residui anno	2016	32.994,84	32.300,20	0,00
	Residui anno	2017	338.351,25	302.516,31	0,00
	TOTALI VOCE BL.	480 / 480 / 99	371.346,09	334.816,51	0,00
	36.529,58				
<b>Codice 3.0100</b>	482 / 482 / 99	<b>PROVENTI PER SERVIZIO MENSA SCUOLA MEDIA</b>			
	Residui anno	2015	408,56	408,56	0,00
	Residui anno	2016	3.879,10	3.835,60	0,00
	Residui anno	2017	35.519,37	31.540,50	0,00
	3.978,87				

## Esercizio 2017

## ELENCO RESIDUI ATTIVI PER ANNI DI PROVENIENZA

		ACCERTAMENTI + MAGGIORI ENTRATE	REVERSALI E SUB	MINORI ENTRATE	RESIDUO RISULTANTE
TOTALI VOCE BL.	482 / 482 / 99	39.807,03	35.784,66	0,00	4.022,37
<b>Codice 3.0100</b>					
	483 / 483 / 99	<b>PROVENTI PER IL SERVIZIO TRASPORTO ALUNNI</b>			
Residui anno	2016	264,25	22,50	0,00	241,75
Residui anno	2017	19.791,00	19.572,50	0,00	218,50
TOTALI VOCE BL.	483 / 483 / 99	20.055,25	19.595,00	0,00	460,25
<b>Codice 3.0100</b>					
	485 / 485 / 99	<b>PROVENTI PER SERVIZIO PRE-SCUOLA E POST-SCUOLA</b>			
Residui anno	2016	1.905,00	1.905,00	0,00	0,00
Residui anno	2017	26.724,00	24.870,00	0,00	1.854,00
TOTALI VOCE BL.	485 / 485 / 99	28.629,00	26.775,00	0,00	1.854,00
<b>Codice 3.0100</b>					
	490 / 490 / 99	<b>PROVENTI PER IL SERVIZIO ASILO NIDO</b>			
Residui anno	2015	1.250,37	112,92	0,00	1.137,45
Residui anno	2016	22.374,07	20.929,42	0,00	1.444,65
Residui anno	2017	104.986,30	83.064,30	0,00	21.922,00
TOTALI VOCE BL.	490 / 490 / 99	128.610,74	104.106,64	0,00	24.504,10
<b>Codice 3.0100</b>					
	500 / 500 / 99	<b>PROVENTI PER SERVIZI CENTRI SPORTIVI</b>			
Residui anno	2015	8.641,00	8.641,00	0,00	0,00
Residui anno	2016	33.499,00	27.725,50	0,00	5.773,50
Residui anno	2017	55.056,80	14.666,25	0,00	40.390,55
TOTALI VOCE BL.	500 / 500 / 99	97.196,80	51.032,75	0,00	46.164,05
<b>Codice 3.0100</b>					
	510 / 510 / 99	<b>PROVENTI FOTOCOPIE, STAMPATI, ECC UFFICI</b>			
Residui anno	2017	53,15	53,15	0,00	0,00
TOTALI VOCE BL.	510 / 510 / 99	53,15	53,15	0,00	0,00
<b>Codice 3.0100</b>					
	520 / 520 / 99	<b>PROVENTI PER CENTRO ESTIVO E BIMBI</b>			
Residui anno	2016	5.000,00	5.000,00	0,00	0,00
Residui anno	2017	27.194,00	27.194,00	0,00	0,00
TOTALI VOCE BL.	520 / 520 / 99	32.194,00	32.194,00	0,00	0,00
<b>Codice 3.0100</b>					
	550 / 550 / 99	<b>PROVENTI MENSA DIPENDENTI COMUNALI</b>			
Residui anno	2016	399,75	399,75	0,00	0,00
Residui anno	2017	5.812,93	4.686,89	0,00	1.126,04

## Esercizio 2017

## ELENCO RESIDUI ATTIVI PER ANNI DI PROVENIENZA

		ACCERTAMENTI + MAGGIORI ENTRATE	REVERSALI E SUB	MINORI ENTRATE	RESIDUO RISULTANTE
TOTALI VOCE BL.	550 / 550 / 99	6.212,68	5.086,64	0,00	1.126,04
<b>Codice 3.0100</b>	555 / 555 / 99	<b>PROVENTI GESTIONE PARCHEGGI E PARCHIMETRI</b>			
Residui anno	2016	5.249,89	5.249,89	0,00	0,00
Residui anno	2017	23.258,24	17.012,28	0,00	6.245,96
TOTALI VOCE BL.	555 / 555 / 99	28.508,13	22.262,17	0,00	6.245,96
<b>Codice 3.0100</b>	560 / 560 / 99	<b>PROVENTI PARCHEGGIO INTERRATO</b>			
Residui anno	2016	1.702,15	1.702,15	0,00	0,00
Residui anno	2017	6.530,14	4.789,19	0,00	1.740,95
TOTALI VOCE BL.	560 / 560 / 99	8.232,29	6.491,34	0,00	1.740,95
<b>Codice 3.0100</b>	570 / 570 / 99	<b>INTROITI AI SENSI DELLA L.R. 69/78 E S.M.L. - DIRITTI</b>			
Residui anno	2017	2.505,80	2.505,80	0,00	0,00
TOTALI VOCE BL.	570 / 570 / 99	2.505,80	2.505,80	0,00	0,00
<b>Codice 3.0100</b>	590 / 590 / 99	<b>PROVENTI FARMACIA COMUNALE</b>			
Residui anno	2016	51.000,00	50.831,82	168,18	0,00
Residui anno	2017	50.831,82	0,00	0,00	50.831,82
TOTALI VOCE BL.	590 / 590 / 99	101.831,82	50.831,82	168,18	50.831,82
<b>Codice 3.0100</b>	600 / 600 / 99	<b>FITTI REALI DI FABBRICATI</b>			
Residui anno	2015	1.783,75	1.348,99	0,00	434,76
Residui anno	2016	7.247,30	2.909,72	0,00	4.337,58
Residui anno	2017	13.182,44	5.184,93	0,00	7.997,51
TOTALI VOCE BL.	600 / 600 / 99	22.213,49	9.443,64	0,00	12.769,85
<b>Codice 3.0100</b>	610 / 610 / 99	<b>FITTI REALI DIVERSI</b>			
Residui anno	2016	2.980,58	2.980,58	0,00	0,00
Residui anno	2017	72.424,50	67.346,68	0,00	5.077,82
TOTALI VOCE BL.	610 / 610 / 99	75.405,08	70.327,26	0,00	5.077,82
<b>Codice 3.0100</b>	681 / 681 / 99	<b>RIMBORSO PASTI PERSONALE DOCENTE</b>			
Residui anno	2017	23.806,18	23.806,18	0,00	0,00
TOTALI VOCE BL.	681 / 681 / 99	23.806,18	23.806,18	0,00	0,00
<b>Codice 3.0100</b>	683 / 683 / 99	<b>PROVENTO CONVENZIONE ITALGAS IN PARTE DESTINAZIONE VINCOLATA (VEDI INTERVENTO 2175)</b>			

## Esercizio 2017

## ELENCO RESIDUI ATTIVI PER ANNI DI PROVENIENZA

		ACCERTAMENTI + MAGGIORI ENTRATE	REVERSALI E SUB	MINORI ENTRATE	RESIDUO RISULTANTE
	Residui anno 2017	70.096,93	70.096,93	0,00	0,00
	TOTALI VOCE BIL. 683 / 683 / 99	70.096,93	70.096,93	0,00	0,00
<b>Codice 3.0100</b>	691 / 691 / 99	<b>PROVENTI PER RIMBORSO SPESE ALL'AGENZIA DELLE ENTRATE PER VAUTAZIONI CATASTALI (VEDI CAP USCITA 1325)</b>			
	Residui anno 2017	3.312,00	3.312,00	0,00	0,00
	TOTALI VOCE BIL. 691 / 691 / 99	3.312,00	3.312,00	0,00	0,00
<b>Codice 3.0200</b>	450 / 450 / 99	<b>RISORSE FINALIZZATE CODICE DELLA STRADA POLIZIA MUNICIPALE</b>			
	Residui anno 2015	65.108,53	64.475,63	0,00	632,90
	Residui anno 2016	496.066,24	94.814,87	0,00	401.251,37
	Residui anno 2017	759.681,35	316.361,57	0,00	443.319,78
	TOTALI VOCE BIL. 450 / 450 / 99	1.320.856,12	475.652,07	0,00	845.204,05
<b>Codice 3.0200</b>	455 / 455 / 99	<b>SANZIONI AMMINISTRATIVE, AMMENDE, OBLAZIONI NON RICOMPRESE NEL C.D.S.</b>			
	Residui anno 2017	145,00	145,00	0,00	0,00
	TOTALI VOCE BIL. 455 / 455 / 99	145,00	145,00	0,00	0,00
<b>Codice 3.0200</b>	456 / 456 / 99	<b>INTROITI AI SENSI DELLA L.R. 69/78 E S.M.L. - SANZIONI</b>			
	Residui anno 2017	1.033,00	1.033,00	0,00	0,00
	TOTALI VOCE BIL. 456 / 456 / 99	1.033,00	1.033,00	0,00	0,00
<b>Codice 3.0300</b>	630 / 630 / 99	<b>INTERESSI ATTIVI DIVERSI</b>			
	Residui anno 2016	4,59	4,59	0,00	0,00
	Residui anno 2017	4,85	0,00	0,00	4,85
	TOTALI VOCE BIL. 630 / 630 / 99	9,44	4,59	0,00	4,85
<b>Codice 3.0300</b>	631 / 631 / 99	<b>INTERESSI ATTIVI DA CASSA DEPOSITI E PRESTITI SU MUTUI CONTRATTI</b>			
	Residui anno 2017	85,56	85,56	0,00	0,00
	TOTALI VOCE BIL. 631 / 631 / 99	85,56	85,56	0,00	0,00
<b>Codice 3.0400</b>	650 / 650 / 99	<b>UTILI DA AZIENDE PARTECIPATE</b>			
	Residui anno 2017	1.988,90	1.656,93	0,00	331,97
	TOTALI VOCE BIL. 650 / 650 / 99	1.988,90	1.656,93	0,00	331,97
<b>Codice 3.0500</b>	620 / 620 / 99	<b>PROVENTI CANONE DEMANIO IDRICO (SMAT ATO 3)</b>			
	Residui anno 2016	61.985,86	61.985,86	0,00	0,00
	Residui anno 2017	123.971,72	61.985,86	0,00	61.985,86

## Esercizio 2017

## ELENCO RESIDUI ATTIVI PER ANNI DI PROVENIENZA

		ACCERTAMENTI + MAGGIORI ENTRATE	REVERSALI E SUB	MINORI ENTRATE	RESIDUO RISULTANTE
TOTALI VOCE BL.	620 / 620 / 99	185.957,58	123.971,72	0,00	61.985,86
<b>Codice 3.0500</b> 670 / 670 / 99 <b>PROVENTI A SEGUITO COMPENSAZIONE CREDITO IVA</b>					
Residui anno	2016	12.436,85	12.436,85	0,00	0,00
Residui anno	2017	111.603,85	100.341,85	0,00	11.262,00
TOTALI VOCE BL.	670 / 670 / 99	124.040,70	112.778,70	0,00	11.262,00
<b>Codice 3.0500</b> 671 / 671 / 99 <b>ENTRATE PER STERILIZZAZIONE INVERSIONE CONTABILE (REVERSE CHARGE) NELL'AMBITO DELLE ATTIVITA' COMMERCIALI</b>					
Residui anno	2017	6.297,75	6.297,75	0,00	0,00
TOTALI VOCE BL.	671 / 671 / 99	6.297,75	6.297,75	0,00	0,00
<b>Codice 3.0500</b> 675 / 675 / 99 <b>RIMBORSO QUOTA PEREQUATIVA DAL GESTORE DEI SERVIZI SOCIO ASSISTENZIALI</b>					
Residui anno	2016	10.273,81	0,00	0,00	10.273,81
TOTALI VOCE BL.	675 / 675 / 99	10.273,81	0,00	0,00	10.273,81
<b>Codice 3.0500</b> 680 / 680 / 99 <b>INTROITI E RIMBORSI DIVERSI</b>					
Residui anno	2016	56,00	6,00	50,00	0,00
Residui anno	2017	32.779,54	24.851,78	0,00	7.927,76
TOTALI VOCE BL.	680 / 680 / 99	32.835,54	24.857,78	50,00	7.927,76
<b>Codice 3.0500</b> 684 / 684 / 99 <b>RIMBORSO SPESE CONVENZIONE PER COMANDO INTEGRATO DI POLIZIA MUNICIPALE (VOL.PIANO-SAN BENIGNO-BOSCONERO)</b>					
Residui anno	2016	8.316,00	8.316,00	0,00	0,00
Residui anno	2017	8.316,00	0,00	0,00	8.316,00
TOTALI VOCE BL.	684 / 684 / 99	16.632,00	8.316,00	0,00	8.316,00
<b>Codice 3.0500</b> 687 / 687 / 99 <b>RISARCIMENTI RELATIVI AL RICONOSCIMENTO DEL DANNO ALL'IMMAGINE SUBITO DALL'ENTE (DESTINATI AD INIZIATIVE DI PROMOZIONE ALLA LEGALITA')</b>					
Residui anno	2017	89.063,23	89.063,23	0,00	0,00
TOTALI VOCE BL.	687 / 687 / 99	89.063,23	89.063,23	0,00	0,00
<b>Codice 3.0500</b> 688 / 688 / 1 <b>RIMBORSO DA AEEG ONERI AMMINISTRATIVI PER IL RILASCIO DI BONUS ELETTTRICO E GAS</b>					
Residui anno	2016	1.414,08	1.414,08	0,00	0,00
TOTALI VOCE BL.	688 / 688 / 1	1.414,08	1.414,08	0,00	0,00
<b>Codice 3.0500</b> 689 / 689 / 99 <b>RIMBORSO SPESE LEGALI</b>					
Residui anno	2016	142,21	142,21	0,00	0,00
Residui anno	2017	1.914,53	1.914,53	0,00	0,00



## Esercizio 2017

## ELENCO RESIDUI ATTIVI PER ANNI DI PROVENIENZA

		ACCERTAMENTI + MAGGIORI ENTRATE	REVERSALI E SUB	MINORI ENTRATE	RESIDUO RISULTANTE
TOTALI VOCE BL.	689 / 689 / 99	2.056,74	2.056,74	0,00	0,00
<hr/>					
<b>Codice 3.0500</b>	695 / 695 / 99	<b>FONDO PROGETTAZIONE DESTINATO PERSONALE UFFICI TECNICI (PROVENIENTE DA QUADRI ECONOMICI DEL TITOLO II DELLA SPESA)</b>			
Residui anno	2016	4.365,02	4.365,02	0,00	0,00
Residui anno	2017	42.614,92	42.614,92	0,00	0,00
TOTALI VOCE BL.	695 / 695 / 99	46.979,94	46.979,94	0,00	0,00
<hr/>					
<b>Codice 3.0500</b>	696 / 696 / 99	<b>RIMBORSO DAL COMUNE DI VAL DELLA TORRE QUOTA PARTE DI SPESA PER SEGRETARIA CONVENZIONATA</b>			
Residui anno	2016	7.455,61	7.455,61	0,00	0,00
Residui anno	2017	34.986,44	0,00	0,00	34.986,44
TOTALI VOCE BL.	696 / 696 / 99	42.442,05	7.455,61	0,00	34.986,44
<hr/>					
<b>Codice 3.0500</b>	697 / 697 / 697	<b>RIMBORSO DA COMUNE DI GIOVETTO QUOTA PARTE DI SPESA COMANDO DIPEDENTE</b>			
Residui anno	2016	1.634,28	1.634,28	0,00	0,00
Residui anno	2017	7.357,30	0,00	0,00	7.357,30
TOTALI VOCE BL.	697 / 697 / 697	8.991,58	1.634,28	0,00	7.357,30
<hr/>					
<b>Codice 3.0500</b>	698 / 698 / 99	<b>RIMBORSO SPESE PERSONALE IN COMANDO DAL COMUNE DI CAMBIANO</b>			
Residui anno	2017	6.068,00	0,00	0,00	6.068,00
TOTALI VOCE BL.	698 / 698 / 99	6.068,00	0,00	0,00	6.068,00
<hr/>					
<b>Codice 3.0500</b>	699 / 699 / 99	<b>RIMBORSO SPESE PERSONALE IN COMANDO DAL COMUNE DI MAPPANO</b>			
Residui anno	2017	163,00	0,00	0,00	163,00
TOTALI VOCE BL.	699 / 699 / 99	163,00	0,00	0,00	163,00
<hr/>					
<b>Codice 4.0200</b>	742 / 742 / 99	<b>CONTRIBUTO DA AGENZIA MOBILITA PIEMONTESE PER ARREDIED ATTREZZATURE AREE DI FERMATA AUTOBUS (U = 3489)</b>			
Residui anno	2016	7.685,89	7.280,00	405,89	0,00
TOTALI VOCE BL.	742 / 742 / 99	7.685,89	7.280,00	405,89	0,00
<hr/>					
<b>Codice 4.0200</b>	771 / 771 / 99	<b>CONTRIBUTO REGIONALE PER REALIZZAZIONE P.G.T.U (2014 u = 3458 - 2015 u = 3459)</b>			
Residui anno	2015	54.500,00	54.500,00	0,00	0,00
Residui anno	2016	218.000,00	0,00	0,00	218.000,00
TOTALI VOCE BL.	771 / 771 / 99	272.500,00	54.500,00	0,00	218.000,00
<hr/>					
<b>Codice 4.0400</b>	711 / 711 / 711	<b>PROVENTI ALIENAZIONE IMMOBILI - DESTINATI INVESTIMENTI NON COMPRESI NEL PIANO TRIENNALE OO.PP.</b>			
Residui anno	2017	8.598,81	8.598,81	0,00	0,00

## Esercizio 2017

## ELENCO RESIDUI ATTIVI PER ANNI DI PROVENIENZA

		ACCERTAMENTI + MAGGIORI ENTRATE	REVERSALI E SUB	MINORI ENTRATE	RESIDUO RISULTANTE
TOTALI VOCE BL.	711 / 711 / 711	8.598,81	8.598,81	0,00	0,00
<b>Codice 4.0400      725 / 725 / 99      PROVENTI PER Cessioni DI AREE (MONETIZZAZIONI)</b>					
Residui anno	2017	6.932,25	5.463,45	0,00	1.468,80
TOTALI VOCE BL.	725 / 725 / 99	6.932,25	5.463,45	0,00	1.468,80
<b>Codice 4.0500      750 / 750 / 99      PROVENTI DERIVANTI DALLE CONCESSIONI EDILIZIE E SANZIONI URBANISTICHE.</b>					
Residui anno	2016	8.868,44	8.868,44	0,00	0,00
Residui anno	2017	189.483,04	187.870,28	0,00	1.612,76
TOTALI VOCE BL.	750 / 750 / 99	198.351,48	196.738,72	0,00	1.612,76
<b>Codice 4.0500      751 / 751 / 99      APPORTO DI CAPITALI DA PRIVATI PER REALIZZAZIONE OPERE DI URBANIZZAZIONE</b>					
Residui anno	2017	143.157,30	143.157,30	0,00	0,00
TOTALI VOCE BL.	751 / 751 / 99	143.157,30	143.157,30	0,00	0,00
<b>Codice 4.0500      763 / 763 / 99      PROVENTI FINANZIATI DAI QUADRI ECONOMICI OO.PP DESTINATO A INTERVENTI DI CUI ALL' ART 113 D.LGS 50/2016</b>					
Residui anno	2016	943,70	943,70	0,00	0,00
Residui anno	2017	6.682,65	6.682,65	0,00	0,00
TOTALI VOCE BL.	763 / 763 / 99	7.626,35	7.626,35	0,00	0,00
<b>Codice 9.0100      910 / 910 / 99      RITENUTE PREVIDENZIALI E ASSISTENZIALI AL PERSONALE</b>					
Residui anno	2017	201.637,96	201.637,96	0,00	0,00
TOTALI VOCE BL.	910 / 910 / 99	201.637,96	201.637,96	0,00	0,00
<b>Codice 9.0100      920 / 920 / 1      RITENUTE ERARIALI - lavoratori autonomi</b>					
Residui anno	2017	34.818,53	34.818,53	0,00	0,00
TOTALI VOCE BL.	920 / 920 / 1	34.818,53	34.818,53	0,00	0,00
<b>Codice 9.0100      920 / 920 / 2      RITENUTE ERARIALI - contribuiti (4%)</b>					
Residui anno	2017	3.388,27	3.388,27	0,00	0,00
TOTALI VOCE BL.	920 / 920 / 2	3.388,27	3.388,27	0,00	0,00
<b>Codice 9.0100      920 / 920 / 99      RITENUTE ERARIALI - personale dipendente</b>					
Residui anno	2017	381.379,31	371.023,35	0,00	10.355,96
TOTALI VOCE BL.	920 / 920 / 99	381.379,31	371.023,35	0,00	10.355,96
<b>Codice 9.0100      930 / 930 / 99      ALTRE RITENUTE AL PERSONALE PER CONTO DI TERZI</b>					

## Esercizio 2017

## ELENCO RESIDUI ATTIVI PER ANNI DI PROVENIENZA

		ACCERTAMENTI + MAGGIORI ENTRATE	REVERSALI E SUB	MINORI ENTRATE	RESIDUO RISULTANTE
Residui anno	2017	42.793,78	42.793,78	0,00	0,00
TOTALI VOCE BIL.	930 / 930 / 99	42.793,78	42.793,78	0,00	0,00
<b>Codice 9.0100</b>	957 / 957 / 99	<b>RITENUTE PER SCISSIONE CONTABILE SPLIT PAYMENT</b>			
Residui anno	2017	952.991,46	952.991,46	0,00	0,00
TOTALI VOCE BIL.	957 / 957 / 99	952.991,46	952.991,46	0,00	0,00
<b>Codice 9.0100</b>	960 / 960 / 99	<b>RIMBORSO DI ANTICIPAZIONE DI FONDI PER IL SERVIZIO ECONOMATO</b>			
Residui anno	2016	5.000,00	5.000,00	0,00	0,00
Residui anno	2017	5.000,00	0,00	0,00	5.000,00
TOTALI VOCE BIL.	960 / 960 / 99	10.000,00	5.000,00	0,00	5.000,00
<b>Codice 9.0100</b>	961 / 961 / 99	<b>RIMBORSO ANTICIPAZIONE FONDI CARTA CREDITO</b>			
Residui anno	2017	500,00	0,00	0,00	500,00
TOTALI VOCE BIL.	961 / 961 / 99	500,00	0,00	0,00	500,00
<b>Codice 9.0200</b>	940 / 940 / 99	<b>DEPOSITI CALZIONALI</b>			
Residui anno	2011	2.399,14	0,00	0,00	2.399,14
Residui anno	2013	200,00	0,00	0,00	200,00
Residui anno	2014	1.195,20	0,00	0,00	1.195,20
Residui anno	2015	1.195,20	0,00	0,00	1.195,20
Residui anno	2017	2.740,00	1.740,00	0,00	1.000,00
TOTALI VOCE BIL.	940 / 940 / 99	7.729,54	1.740,00	0,00	5.989,54
<b>Codice 9.0200</b>	952 / 952 / 99	<b>RIMBORSO SPESE PER SERVIZI PER CONTO TERZI ELEZIONI E REFERENDUM</b>			
Residui anno	2014	31.716,25	15.690,71	0,00	16.025,54
TOTALI VOCE BIL.	952 / 952 / 99	31.716,25	15.690,71	0,00	16.025,54
<b>Codice 9.0200</b>	954 / 954 / 99	<b>RISCOSSIONE D IMPOSTE DI NATURA CORRENTE PER CONTO TERZI -TE.F.A. provinciale</b>			
Residui anno	2015	41.448,13	8.626,48	5.266,67	27.554,98
Residui anno	2016	23.194,34	7.528,44	4.431,66	11.234,24
Residui anno	2017	149.640,06	123.119,54	4.900,99	21.619,53
TOTALI VOCE BIL.	954 / 954 / 99	214.282,53	139.274,46	14.599,32	60.408,75
<b>Codice 9.0200</b>	955 / 955 / 99	<b>RISCOSSIONE D IMPOSTE DI NATURA CORRENTE PER CONTO TERZI - IVA ART.1 COMMA 629 L. 23/12/2014 N.RO 190 SPLIT PAYMENTI</b>			
Residui anno	2017		0,00	0,00	0,00

Esercizio 2017

ELENCO RESIDUI ATTIVI PER ANNI DI PROVENIENZA

	ACCERTAMENTI + MAGGIORI ENTRATE	REVERSALI E SUB	MINORI ENTRATE	RESIDUO RISULTANTE
TOTALI VOCE BL.	955 / 955 / 99		0,00	0,00
Codice 9.0200	970 / 970 / 99	DEPOSITI PER SPESE CONTRATTUALI		
Residui anno	2017	3.581,61	3.581,61	0,00
TOTALI VOCE BL.	970 / 970 / 99	3.581,61	3.581,61	0,00
TOTALE GENERALE	18.977.616,38	13.837.017,26	307.715,35	4.832.883,77

Esercizio 2017

ELENCO RESIDUI PASSIVI PER ANNI DI PROVENIENZA

		IMPEGNI	MANDATI E SUB	ECONOMIE	RESIDUO RISULTANTE
<b>Codice 01.01.1</b>	<b>20 / 20 / 2</b>	<b>SPESE DI RAPPRESENTANZA</b>			
Residui anno	2016	1.151,20	1.151,20	0,00	0,00
Residui anno	2017	1.159,00	1.159,00	0,00	0,00
TOTALI VOCE BIL.	20 / 20 / 2	2.310,20	2.310,20	0,00	0,00
<b>Codice 01.01.1</b>	<b>20 / 20 / 99</b>	<b>SPESE DI FUNZIONAMENTO DEGLI ORGANI ISTITUZIONALI</b>			
Residui anno	2016	651,48	651,48	0,00	0,00
Residui anno	2017	300,00	0,00	201,48	98,52
TOTALI VOCE BIL.	20 / 20 / 99	951,48	651,48	201,48	98,52
<b>Codice 01.01.1</b>	<b>30 / 10 / 1</b>	<b>RIMBORSO TERZI PER PERMESSI AGLI AMMINISTRATORI</b>			
Residui anno	2017	24,38	0,00	0,00	24,38
TOTALI VOCE BIL.	30 / 10 / 1	24,38	0,00	0,00	24,38
<b>Codice 01.01.1</b>	<b>30 / 10 / 99</b>	<b>INDENNITA' AL SINDACO AGLI ASSESSORI E CONSIGLIERI CLI</b>			
Residui anno	2016	1.279,36	1.279,36	0,00	0,00
Residui anno	2017	96.750,00	86.776,62	8.913,91	1.059,47
TOTALI VOCE BIL.	30 / 10 / 99	98.029,36	88.055,98	8.913,91	1.059,47
<b>Codice 01.01.1</b>	<b>30 / 20 / 1</b>	<b>INDENNITA' AI COMPONENTI COLLEGIO REVISORI</b>			
Residui anno	2016	13.632,77	13.632,77	0,00	0,00
Residui anno	2017	25.000,00	11.102,00	372,05	13.525,95
TOTALI VOCE BIL.	30 / 20 / 1	38.632,77	24.734,77	372,05	13.525,95
<b>Codice 01.01.1</b>	<b>30 / 21 / 99</b>	<b>INDENNITA' NUCLEO DI VALUTAZIONE</b>			
Residui anno	2017	8.910,00	6.254,88	1,26	2.653,86
TOTALI VOCE BIL.	30 / 21 / 99	8.910,00	6.254,88	1,26	2.653,86
<b>Codice 01.01.1</b>	<b>70 / 15 / 99</b>	<b>I.R.A.P. SU INDENNITA AGLI AMMINISTRATORI</b>			
Residui anno	2016	108,75	108,75	0,00	0,00
Residui anno	2017	8.230,00	6.807,25	854,32	568,43
TOTALI VOCE BIL.	70 / 15 / 99	8.338,75	6.916,00	854,32	568,43
<b>Codice 01.01.1</b>	<b>70 / 16 / 99</b>	<b>ONERI PREVIDENZIALI ART 82 D-LGS 267/2000</b>			
Residui anno	2017	3.800,00	3.683,04	116,96	0,00
TOTALI VOCE BIL.	70 / 16 / 99	3.800,00	3.683,04	116,96	0,00

## Esercizio 2017

## ELENCO RESIDUI PASSIVI PER ANNI DI PROVENIENZA

		IMPEGNI	MANDATI E SUB	ECONOMIE	RESIDUO RISULTANTE
<b>Codice 01.02.1</b>	120 / 30 / 99	<b>STIPENDI ED ALTRI ASSEGNI FISSI AL PERSONALE</b>			
Residui anno	2017	266.507,03	259.062,39	7.444,64	0,00
TOTALI VOCE BL.	120 / 30 / 99	266.507,03	259.062,39	7.444,64	0,00
<b>Codice 01.02.1</b>	120 / 40 / 5	<b>CONTRIBUTI PER INDENNITA' DI FINE RAPPORTO PERSONALE SERVIZI AMMINISTRATIVI</b>			
Residui anno	2017	0,00	0,00	0,00	0,00
TOTALI VOCE BL.	120 / 40 / 5	0,00	0,00	0,00	0,00
<b>Codice 01.02.1</b>	120 / 40 / 99	<b>CONTRIBUTI OBBLIGATORI PERSONALE SERVIZI AMMINISTRATIVI</b>			
Residui anno	2017	89.652,76	66.569,00	12.489,58	10.594,18
TOTALI VOCE BL.	120 / 40 / 99	89.652,76	66.569,00	12.489,58	10.594,18
<b>Codice 01.02.1</b>	120 / 50 / 5	<b>STRAORDINARIO PERSONALE SERVIZI AMM.VI</b>			
Residui anno	2017	1.026,05	593,54	432,51	0,00
TOTALI VOCE BL.	120 / 50 / 5	1.026,05	593,54	432,51	0,00
<b>Codice 01.02.1</b>	120 / 50 / 99	<b>INDENNITA' ED ALTRI COMPENSI PERSONALE SERVIZI AMM.VI</b>			
Residui anno	2017	8.853,47	4.969,50	3.883,97	0,00
TOTALI VOCE BL.	120 / 50 / 99	8.853,47	4.969,50	3.883,97	0,00
<b>Codice 01.02.1</b>	120 / 140 / 99	<b>QUOTA DEI DIRITTI DI ROGITO SPETTANTE AL SEGRETARIO COM.LE</b>			
Residui anno	2017	31.569,35	24.313,45	7.255,90	0,00
TOTALI VOCE BL.	120 / 140 / 99	31.569,35	24.313,45	7.255,90	0,00
<b>Codice 01.02.1</b>	130 / 180 / 8	<b>ACQUISTO BENI DI CONSUMO (materiale informatico)</b>			
Residui anno	2016	2.430,97	2.430,97	0,00	0,00
Residui anno	2017	1.013,64	496,93	0,00	516,71
TOTALI VOCE BL.	130 / 180 / 8	3.444,61	2.927,90	0,00	516,71
<b>Codice 01.02.1</b>	130 / 180 / 9	<b>ACQUISTO BENI DI CONSUMO (generi alimentari)</b>			
Residui anno	2016	256,19	256,19	0,00	0,00
Residui anno	2017	1.800,00	1.750,66	49,34	0,00
TOTALI VOCE BL.	130 / 180 / 9	2.056,19	2.006,85	49,34	0,00
<b>Codice 01.02.1</b>	130 / 180 / 10	<b>ACQUISTO BENI DI CONSUMO (altri beni e materiali di consumo n.a.c.)</b>			
Residui anno	2016	340,38	340,38	0,00	0,00
Residui anno	2017	1.112,64	915,00	0,00	197,64

## Esercizio 2017

## ELENCO RESIDUI PASSIVI PER ANNI DI PROVENIENZA

	IMPEGNI	MANDATI E SUB	ECONOMIE	RESIDUO RISULTANTE
--	---------	------------------	----------	-----------------------

TOTALI VOCE BL.	130 / 180 / 10	1.453,02	1.255,38	0,00	197,64
-----------------	----------------	----------	----------	------	--------

<b>Codice 01.02.1</b>	130 / 180 / 11	<b>ACQUISTO DI SERVIZI (rilegatura atti)</b>		
-----------------------	----------------	--	--	--

Residui anno	2016	219,60	219,60	0,00	0,00
--------------	------	--------	--------	------	------

Residui anno	2017	1.115,32	716,99	398,33	0,00
--------------	------	----------	--------	--------	------

TOTALI VOCE BL.	130 / 180 / 11	1.334,92	936,59	398,33	0,00
-----------------	----------------	----------	--------	--------	------

<b>Codice 01.02.1</b>	130 / 180 / 99	<b>ACQUISTO BENI DI CONSUMO (carta, cancelleria e stampati)</b>		
-----------------------	----------------	---	--	--

Residui anno	2016	390,85	390,85	0,00	0,00
--------------	------	--------	--------	------	------

Residui anno	2017	3.837,94	2.579,60	349,79	908,55
--------------	------	----------	----------	--------	--------

TOTALI VOCE BL.	130 / 180 / 99	4.228,79	2.970,45	349,79	908,55
-----------------	----------------	----------	----------	--------	--------

<b>Codice 01.02.1</b>	130 / 210 / 99	<b>SPESE PER FESTE NAZIONALI E SOLENNITA' CIVILI</b>		
-----------------------	----------------	--	--	--

Residui anno	2017	1.258,48	1.050,46	0,02	208,00
--------------	------	----------	----------	------	--------

TOTALI VOCE BL.	130 / 210 / 99	1.258,48	1.050,46	0,02	208,00
-----------------	----------------	----------	----------	------	--------

<b>Codice 01.02.1</b>	130 / 215 / 99	<b>SPESE PER MANIFESTAZIONI E CELEBRAZIONI LOCALI</b>		
-----------------------	----------------	---	--	--

Residui anno	2017	600,00	600,00	0,00	0,00
--------------	------	--------	--------	------	------

TOTALI VOCE BL.	130 / 215 / 99	600,00	600,00	0,00	0,00
-----------------	----------------	--------	--------	------	------

<b>Codice 01.02.1</b>	130 / 230 / 6	<b>ACQUISTO ED ABBONAMENTO A GIORNALI, RIVISTE E PUBBLICAZ. AD USO DEGLI UFFICI (acquisto libri e/o pubblicazioni)</b>		
-----------------------	---------------	--	--	--

Residui anno	2017	673,65	572,00	101,65	0,00
--------------	------	--------	--------	--------	------

TOTALI VOCE BL.	130 / 230 / 6	673,65	572,00	101,65	0,00
-----------------	---------------	--------	--------	--------	------

<b>Codice 01.02.1</b>	130 / 230 / 99	<b>ACQUISTO ED ABBONAMENTO A GIORNALI, RIVISTE E PUBBLICAZ. AD USO DEGLI UFFICI (abbonamenti on line)</b>		
-----------------------	----------------	---	--	--

Residui anno	2017	8.480,22	8.306,12	174,10	0,00
--------------	------	----------	----------	--------	------

TOTALI VOCE BL.	130 / 230 / 99	8.480,22	8.306,12	174,10	0,00
-----------------	----------------	----------	----------	--------	------

<b>Codice 01.02.1</b>	140 / 65 / 99	<b>RIMBORSO SPESE PER MISSIONI - PER COMPITI ISPETTIVI ART. 6 COMMA 12 D.L. 78/2010 CONVERTITO IN L. 122/2010</b>		
-----------------------	---------------	---	--	--

Residui anno	2017	658,80	658,80	0,00	0,00
--------------	------	--------	--------	------	------

TOTALI VOCE BL.	140 / 65 / 99	658,80	658,80	0,00	0,00
-----------------	---------------	--------	--------	------	------

<b>Codice 01.02.1</b>	140 / 97 / 99	<b>Spese per comunicazione istituzionale</b>		
-----------------------	---------------	--	--	--

Residui anno	2017	5.000,00	5.000,00	0,00	0,00
--------------	------	----------	----------	------	------

TOTALI VOCE BL.	140 / 97 / 99	5.000,00	5.000,00	0,00	0,00
-----------------	---------------	----------	----------	------	------

<b>Codice 01.02.1</b>	140 / 145 / 99	<b>SPESE PER ACCERTAMENTI SANITARI AL PERSONALE</b>		
-----------------------	----------------	---	--	--

## Esercizio 2017

## ELENCO RESIDUI PASSIVI PER ANNI DI PROVENIENZA

		IMPEGNI	MANDATI E SUB	ECONOMIE	RESIDUO RISULTANTE
	Residui anno	2017	64,20	64,20	0,00
	TOTALI VOCE BIL.	140 / 145 / 99	64,20	64,20	0,00
<b>Codice 01.02.1</b>	140 / 150 / 99	<b>SPESE PER LA FORMAZIONE E RIQUALIFICAZIONE DEL PERSONALE</b>			
	Residui anno	2016	1.274,00	1.174,00	0,00
	Residui anno	2017	8.584,90	6.315,00	869,10
	TOTALI VOCE BIL.	140 / 150 / 99	9.858,90	7.489,00	869,10
<b>Codice 01.02.1</b>	140 / 151 / 99	<b>SPESE DI FORMAZIONE DIPENDENTI IN TEMA DI ANTICORRUZIONE</b>			
	Residui anno	2016	2.400,00	2.400,00	0,00
	Residui anno	2017	2.285,00	2.285,00	0,00
	TOTALI VOCE BIL.	140 / 151 / 99	4.685,00	4.685,00	0,00
<b>Codice 01.02.1</b>	140 / 155 / 99	<b>SPESE PER SERVIZIO MENSA AI DIPENDENTI</b>			
	Residui anno	2016	1.198,79	1.198,79	0,00
	Residui anno	2017	20.800,00	13.960,42	3.014,13
	TOTALI VOCE BIL.	140 / 155 / 99	21.998,79	15.159,21	3.014,13
<b>Codice 01.02.1</b>	140 / 180 / 1	<b>SPESE DI MANTENIMENTO E FUNZIONAMENTO UFFICI SETTORE SERVIZI AMMINISTRATIVI (telefonia fissa)</b>			
	Residui anno	2016	1.669,67	502,10	1.167,57
	Residui anno	2017	3.400,00	2.051,63	0,00
	TOTALI VOCE BIL.	140 / 180 / 1	5.069,67	2.553,73	1.167,57
<b>Codice 01.02.1</b>	140 / 180 / 12	<b>SPESE DI MANTENIMENTO E FUNZIONAMENTO UFFICI SETTORE SERVIZI AMMINISTRATIVI (telefonia mobile)</b>			
	Residui anno	2016	632,86	0,00	632,25
	Residui anno	2017	1.410,00	1.117,56	6,00
	TOTALI VOCE BIL.	140 / 180 / 12	2.042,86	1.117,56	638,25
<b>Codice 01.02.1</b>	140 / 180 / 13	<b>SPESE DI MANTENIMENTO E FUNZIONAMENTO UFFICI SETTORE SERVIZI AMMINISTRATIVI (energia elettrica)</b>			
	Residui anno	2015	386,08	386,08	0,00
	Residui anno	2016	996,37	571,12	102,22
	Residui anno	2017	3.700,00	2.217,10	0,00
	TOTALI VOCE BIL.	140 / 180 / 13	5.082,45	3.174,30	102,22
<b>Codice 01.02.1</b>	140 / 180 / 14	<b>SPESE DI MANTENIMENTO E FUNZIONAMENTO UFFICI SETTORE SERVIZI AMMINISTRATIVI (riscaldamento)</b>			
	Residui anno	2016	828,49	762,16	66,33
					0,00



## Esercizio 2017

## ELENCO RESIDUI PASSIVI PER ANNI DI PROVENIENZA

		IMPEGNI	MANDATI E SUB	ECONOMIE	RESIDUO RISULTANTE
	Residui anno	2017			
	TOTALI VOCE BIL.	140 / 180 / 14	5.300,00	3.112,32	0,00
			6.128,49	3.874,48	66,33
					2.187,68
<b>Codice 01.02.1</b>	140 / 180 / 15		<b>SPESE DI MANTENIMENTO E FUNZIONAMENTO UFFICI SETTORE SERVIZI AMMINISTRATIVI (consumo acqua)</b>		
	Residui anno	2016	464,87	464,87	0,00
	Residui anno	2017	500,00	100,00	0,00
	TOTALI VOCE BIL.	140 / 180 / 15	964,87	564,87	0,00
					400,00
<b>Codice 01.02.1</b>	140 / 180 / 16		<b>SPESE DI MANTENIMENTO E FUNZIONAMENTO UFFICI SETTORE SERVIZI AMMINISTRATIVI (Utenze e canoni per altri servizi n.a.c.)</b>		
	Residui anno	2017	4.177,21	4.047,42	7,20
	TOTALI VOCE BIL.	140 / 180 / 16	4.177,21	4.047,42	7,20
					122,59
<b>Codice 01.02.1</b>	140 / 180 / 17		<b>SPESE DI MANTENIMENTO E FUNZIONAMENTO UFFICI SETTORE SERVIZI AMMINISTRATIVI (Servizi di pulizia)</b>		
	Residui anno	2016	1.901,67	1.901,67	0,00
	Residui anno	2017	16.810,00	15.088,37	273,89
	TOTALI VOCE BIL.	140 / 180 / 17	18.711,67	16.990,04	273,89
					1.447,74
<b>Codice 01.02.1</b>	140 / 180 / 18		<b>SPESE DI MANTENIMENTO E FUNZIONAMENTO UFFICI SETTORE SERVIZI AMMINISTRATIVI (Manutenzione ordinaria e riparazione immobili)</b>		
	Residui anno	2017	1.390,74	1.123,53	0,00
	TOTALI VOCE BIL.	140 / 180 / 18	1.390,74	1.123,53	0,00
					267,21
<b>Codice 01.02.1</b>	140 / 180 / 19		<b>SPESE DI MANTENIMENTO E FUNZIONAMENTO UFFICI SETTORE SERVIZI AMMINISTRATIVI (Spese postali)</b>		
	Residui anno	2016	2.296,15	1.796,15	500,00
	Residui anno	2017	11.664,40	5.652,99	3.219,61
	TOTALI VOCE BIL.	140 / 180 / 19	13.960,55	7.449,14	3.719,61
					2.791,80
<b>Codice 01.02.1</b>	140 / 180 / 20		<b>SPESE DI MANTENIMENTO E FUNZIONAMENTO UFFICI SETTORE SERVIZI AMMINISTRATIVI (Servizi trasmissione dati e VOIPE)</b>		
	Residui anno	2016	79,87	79,87	0,00
	Residui anno	2017	14.110,45	13.623,82	36,88
	TOTALI VOCE BIL.	140 / 180 / 20	14.190,32	13.703,69	36,88
					449,75
<b>Codice 01.02.1</b>	140 / 180 / 21		<b>SPESE DI MANTENIMENTO E FUNZIONAMENTO UFFICI SETTORE SERVIZI AMMINISTRATIVI (Servizi di sicurezza sistemi informatici)</b>		
	Residui anno	2017	2.250,00	2.197,55	52,45
	TOTALI VOCE BIL.	140 / 180 / 21	2.250,00	2.197,55	52,45
					0,00
<b>Codice 01.02.1</b>	140 / 240 / 9		<b>SPESE DI FUNZIONAMENTO EMANUTENZ ATTREZZATURE INFORMATICHE (riparazione hardware)</b>		
	Residui anno	2017	1.142,74	593,74	0,00
					549,00

## Esercizio 2017

## ELENCO RESIDUI PASSIVI PER ANNI DI PROVENIENZA

		IMPEGNI	MANDATI E SUB	ECONOMIE	RESIDUO RISULTANTE
TOTALI VOCE BIL.	140 / 240 / 9	1.142,74	593,74	0,00	549,00
<hr/>					
<b>Codice 01.02.1</b>	140 / 240 / 99	<b>SPESA DI FUNZIONAMENTO EMANUTENZ. ATTREZZATURE INFORMATICHE</b> (Manutenzione applicativi informatici)			
Residui anno	2016	353,80	353,80	0,00	0,00
Residui anno	2017	13.340,28	11.920,28	0,00	1.420,00
TOTALI VOCE BIL.	140 / 240 / 99	13.694,08	12.274,08	0,00	1.420,00
<hr/>					
<b>Codice 01.02.1</b>	140 / 245 / 99	<b>SPESA PER GESTIONE RETE INFORMATICA E PIANIFICAZIONE</b>			
Residui anno	2016	3.172,00	3.172,00	0,00	0,00
Residui anno	2017	27.600,00	21.670,25	16,95	5.912,80
TOTALI VOCE BIL.	140 / 245 / 99	30.772,00	24.842,25	16,95	5.912,80
<hr/>					
<b>Codice 01.02.1</b>	140 / 250 / 99	<b>ADESIONE A PROGETTI SOVRACOMUNALI INFORMATIZZATI</b>			
Residui anno	2017	4.038,20	4.038,19	0,01	0,00
TOTALI VOCE BIL.	140 / 250 / 99	4.038,20	4.038,19	0,01	0,00
<hr/>					
<b>Codice 01.02.1</b>	140 / 280 / 99	<b>SPESA PER LITI ARBITRAGGI E RISARCIMENTI</b>			
Residui anno	2016	2.000,00	761,28	0,00	1.238,72
Residui anno	2017	1.187,04	1.187,04	0,00	0,00
TOTALI VOCE BIL.	140 / 280 / 99	3.187,04	1.948,32	0,00	1.238,72
<hr/>					
<b>Codice 01.02.1</b>	140 / 315 / 99	<b>SPESA PER PRESTAZIONI DI SERVIZIO IN MATERIA FISCALE</b>			
Residui anno	2017	7.159,05	7.159,03	0,02	0,00
TOTALI VOCE BIL.	140 / 315 / 99	7.159,05	7.159,03	0,02	0,00
<hr/>					
<b>Codice 01.02.1</b>	150 / 180 / 7	<b>SPESA PER NOLEGGIO ATTREZZATURE</b>			
Residui anno	2016	809,32	720,92	88,40	0,00
Residui anno	2017	3.605,00	2.688,03	20,96	896,01
TOTALI VOCE BIL.	150 / 180 / 7	4.414,32	3.408,95	109,36	896,01
<hr/>					
<b>Codice 01.02.1</b>	160 / 216 / 99	<b>QUOTA ASSOCIATIVA ANNUALE C.S.I. PIEMONTE</b>			
Residui anno	2017	500,00	500,00	0,00	0,00
TOTALI VOCE BIL.	160 / 216 / 99	500,00	500,00	0,00	0,00
<hr/>					
<b>Codice 01.02.1</b>	160 / 218 / 99	<b>CONTRIBUTI AD ENTI ED ISTITUZIONI PER MANIFESTAZIONI E CELEBRAZIONI LOCALI</b>			
Residui anno	2017	850,00	850,00	0,00	0,00
TOTALI VOCE BIL.	160 / 218 / 99	850,00	850,00	0,00	0,00
<hr/>					

## Esercizio 2017

## ELENCO RESIDUI PASSIVI PER ANNI DI PROVENIENZA

		IMPEGNI	MANDATI E SUB	ECONOMIE	RESIDUO RISULTANTE
<b>Codice 01.02.1</b>	160 / 219 / 99	<b>CONTRIBUTI E QUOTE ASSOCIATIVE PER ADESIONE A PROGETTI</b>			
Residui anno	2017	700,00	700,00	0,00	0,00
TOTALI VOCE BIL.	160 / 219 / 99	700,00	700,00	0,00	0,00
<b>Codice 01.02.1</b>	160 / 220 / 99	<b>QUOTA DI PARTECIPAZIONE ALL'UNIONE DEI COMUNI DI SETTIMO T.SE BORGARO CASELLE SAN MAURO VOLPIANO E SAN BENIGNO CANAVESE</b>			
Residui anno	2016	19.350,95	19.350,95	0,00	0,00
Residui anno	2017	38.081,84	15.416,00	0,00	22.665,84
TOTALI VOCE BIL.	160 / 220 / 99	57.432,79	34.766,95	0,00	22.665,84
<b>Codice 01.02.1</b>	160 / 222 / 99	<b>TRASFERIMENTO ALL'UNIONE N.E.T. PER SISTEMA DI CONNETTIVITA' INTRANET TRA LE SEDI DEI COMUNI DELL'UNIONE</b>			
Residui anno	2017	1.357,14	1.357,14	0,00	0,00
TOTALI VOCE BIL.	160 / 222 / 99	1.357,14	1.357,14	0,00	0,00
<b>Codice 01.02.1</b>	160 / 300 / 99	<b>QUOTE ASSOCIATIVE (ANCI, AICCRE, LEGA AUTONOMIE, ECC)</b>			
Residui anno	2017	4.475,36	4.475,36	0,00	0,00
TOTALI VOCE BIL.	160 / 300 / 99	4.475,36	4.475,36	0,00	0,00
<b>Codice 01.02.1</b>	180 / 45 / 99	<b>I.R.A.P. SU ASSEGNI AL PERSONALE DIPENDENTE COMPRESO NEL SERVIZIO</b>			
Residui anno	2017	27.103,90	21.474,65	2.226,48	3.402,77
TOTALI VOCE BIL.	180 / 45 / 99	27.103,90	21.474,65	2.226,48	3.402,77
<b>Codice 01.02.2</b>	20 / 2.920 / 99	<b>REALIZZAZIONE NUOVO ARCHIVIO (FIN AVANZO 2016)</b>			
Residui anno	2017	400.000,00	14.323,90	358.918,77	26.757,33
TOTALI VOCE BIL.	20 / 2.920 / 99	400.000,00	14.323,90	358.918,77	26.757,33
<b>Codice 01.02.2</b>	5.830 / 2.930 / 99	<b>MANUTENZIONE STRAORDINARIA PALAZZO COMUNALE (FIN AVANZO 2016)</b>			
Residui anno	2016	24.377,47	24.377,47	0,00	0,00
Residui anno	2017	7.991,00	0,00	0,00	7.991,00
TOTALI VOCE BIL.	5.830 / 2.930 / 99	32.368,47	24.377,47	0,00	7.991,00
<b>Codice 01.02.2</b>	5.830 / 2.935 / 99	<b>ADEGUAMENTO DELLA RETE INFORMATICA COMUNALE (FIN AVANZO 2016X 31.700,00 E CAP 689 X 10.000,00)</b>			
Residui anno	2017	41.700,00	0,00	41.700,00	0,00
TOTALI VOCE BIL.	5.830 / 2.935 / 99	41.700,00	0,00	41.700,00	0,00
<b>Codice 01.02.2</b>	5.870 / 2.908 / 99	<b>ACQUISTO MOBILI E ATTREZZATURE PER UFFICIO (FIN AVANZO 2016)</b>			
Residui anno	2017	10.000,00	890,60	1.096,44	8.012,96

## Esercizio 2017

## ELENCO RESIDUI PASSIVI PER ANNI DI PROVENIENZA

		IMPEGNI	MANDATI E SUB	ECONOMIE	RESIDUO RISULTANTE
TOTALI VOCE BIL.	5.870 / 2.908 / 99	10.000,00	890,60	1.096,44	8.012,96
<hr/>					
<b>Codice 01.03.1</b>	230 / 30 / 1	<b>STIPENDI ED ALTRI ASSEgni FISSI AL PERSONALE</b>			
Residui anno	2017	145.722,78	143.222,78	2.500,00	0,00
TOTALI VOCE BIL.	230 / 30 / 1	145.722,78	143.222,78	2.500,00	0,00
<hr/>					
<b>Codice 01.03.1</b>	230 / 40 / 1	<b>CONTRIBUTI OBBLIGATORI PERSONALE SERVIZI FINANZIARI</b>			
Residui anno	2017	44.624,82	34.077,98	4.848,20	5.698,64
TOTALI VOCE BIL.	230 / 40 / 1	44.624,82	34.077,98	4.848,20	5.698,64
<hr/>					
<b>Codice 01.03.1</b>	230 / 40 / 6	<b>CONTRIBUTI PER INDENNITA' DI FINE RAPPORTO PERSONALE SERVIZI FINANZIARI</b>			
Residui anno	2017		0,00	0,00	0,00
TOTALI VOCE BIL.	230 / 40 / 6		0,00	0,00	0,00
<hr/>					
<b>Codice 01.03.1</b>	230 / 50 / 1	<b>INDENNITA' E ALTRI COMPENSI PERSONALE SERVIZI FINANZIARI</b>			
Residui anno	2017	5.000,00	2.500,00	2.500,00	0,00
TOTALI VOCE BIL.	230 / 50 / 1	5.000,00	2.500,00	2.500,00	0,00
<hr/>					
<b>Codice 01.03.1</b>	230 / 50 / 6	<b>STRAORDINARIO PERSONALE SERVIZI FINANZIARI</b>			
Residui anno	2017	2.381,23	721,60	1.659,63	0,00
TOTALI VOCE BIL.	230 / 50 / 6	2.381,23	721,60	1.659,63	0,00
<hr/>					
<b>Codice 01.03.1</b>	240 / 180 / 2	<b>ACQUISTO BENI DI CONSUMO (Carta cancelleria e stampati)</b>			
Residui anno	2016	2,60	2,60	0,00	0,00
Residui anno	2017	900,24	606,24	220,60	73,40
TOTALI VOCE BIL.	240 / 180 / 2	902,84	608,84	220,60	73,40
<hr/>					
<b>Codice 01.03.1</b>	240 / 180 / 23	<b>ACQUISTO BENI DI CONSUMO (Altri beni di consumo n.a.c.)</b>			
Residui anno	2017	400,00	400,00	0,00	0,00
TOTALI VOCE BIL.	240 / 180 / 23	400,00	400,00	0,00	0,00
<hr/>					
<b>Codice 01.03.1</b>	240 / 230 / 7	<b>ACQUISTO ED ABBONAMENTO A GIORNALI RIVISTE E PUBBLICAZ. AD USO UFFICI (acquisto libri e/o pubblicazioni)</b>			
Residui anno	2017	100,00	0,00	100,00	0,00
TOTALI VOCE BIL.	240 / 230 / 7	100,00	0,00	100,00	0,00
<hr/>					
<b>Codice 01.03.1</b>	250 / 180 / 3	<b>SPESE DI MANTENIMENTO E FUNZIONAMENTO UFFICI SETTORE FINANZIARIO (Telefonia fissa)</b>			
Residui anno	2016	1.397,99	498,43	899,56	0,00

## Esercizio 2017

## ELENCO RESIDUI PASSIVI PER ANNI DI PROVENIENZA

		IMPEGNI	MANDATI E SUB	ECONOMIE	RESIDUO RISULTANTE	
	Residui anno	2017	3.000,00	1.993,47	0,00	1.006,53
	TOTALI VOCE BIL.	250 / 180 / 3	4.397,99	2.491,90	899,56	1.006,53
Codice 01.03.1	250 / 180 / 24	SPESE DI MANTENIMENTO E FUNZIONAMENTO UFFICI SETTORE FINANZIARIO (Energia elettrica)				
	Residui anno	2015	327,60	327,60	0,00	0,00
	Residui anno	2016	996,37	571,12	102,22	323,03
	Residui anno	2017	3.700,00	2.217,12	0,00	1.482,88
	TOTALI VOCE BIL.	250 / 180 / 24	5.023,97	3.115,84	102,22	1.805,91
Codice 01.03.1	250 / 180 / 25	SPESE DI MANTENIMENTO E FUNZIONAMENTO UFFICI SETTORE FINANZIARIO (Consumo acqua)				
	Residui anno	2016	164,89	164,89	0,00	0,00
	Residui anno	2017	200,00	66,14	0,00	133,86
	TOTALI VOCE BIL.	250 / 180 / 25	364,89	231,03	0,00	133,86
Codice 01.03.1	250 / 180 / 26	SPESE DI MANTENIMENTO E FUNZIONAMENTO UFFICI SETTORE FINANZIARIO (gas riscaldamento)				
	Residui anno	2016	828,49	762,16	66,33	0,00
	Residui anno	2017	5.300,00	3.072,77	0,00	2.227,23
	TOTALI VOCE BIL.	250 / 180 / 26	6.128,49	3.834,93	66,33	2.227,23
Codice 01.03.1	250 / 180 / 27	SPESE DI MANTENIMENTO E FUNZIONAMENTO UFFICI SETTORE FINANZIARIO (manutenzione ordinaria immobili)				
	Residui anno	2017	1.390,73	1.123,52	0,00	267,21
	TOTALI VOCE BIL.	250 / 180 / 27	1.390,73	1.123,52	0,00	267,21
Codice 01.03.1	250 / 180 / 28	SPESE DI MANTENIMENTO E FUNZIONAMENTO UFFICI SETTORE FINANZIARIO (servizi di pulizia)				
	Residui anno	2016	576,58	576,58	0,00	0,00
	Residui anno	2017	3.080,00	2.778,38	34,98	266,64
	TOTALI VOCE BIL.	250 / 180 / 28	3.656,58	3.354,96	34,98	266,64
Codice 01.03.1	250 / 180 / 29	SPESE DI MANTENIMENTO E FUNZIONAMENTO UFFICI SETTORE FINANZIARIO (oneri per servizi di tesoreria)				
	Residui anno	2016	92,30	76,72	15,58	0,00
	Residui anno	2017	336,80	56,42	9,49	270,89
	TOTALI VOCE BIL.	250 / 180 / 29	429,10	133,14	25,07	270,89
Codice 01.03.1	250 / 180 / 30	SPESE DI MANTENIMENTO E FUNZIONAMENTO UFFICI SETTORE FINANZIARIO (servizi di rete trasmissione dati e VOIPE)				
	Residui anno	2016	35,00	35,00	0,00	0,00
	Residui anno	2017	960,00	641,52	0,00	318,48

## Esercizio 2017

## ELENCO RESIDUI PASSIVI PER ANNI DI PROVENIENZA

		IMPEGNI	MANDATI E SUB	ECONOMIE	RESIDUO RISULTANTE
TOTALI VOCE BL.	250 / 180 / 30	995,00	676,52	0,00	318,48
<hr/>					
<b>Codice 01.03.1</b>	250 / 180 / 31	<b>SPESE DI MANTENIMENTO E FUNZIONAMENTO UFFICI SETTORE FINANZIARIO</b> (servizi di gestione documentale conservazione sostitutiva)			
Residui anno	2016	1.370,91	1.370,91	0,00	0,00
Residui anno	2017	2.500,00	999,18	85,21	1.415,61
TOTALI VOCE BL.	250 / 180 / 31	3.870,91	2.370,09	85,21	1.415,61
<hr/>					
<b>Codice 01.03.1</b>	250 / 180 / 32	<b>SPESE DI MANTENIMENTO E FUNZIONAMENTO UFFICI SETTORE FINANZIARIO</b> (altri servizi diversi n.a.c. contabilità personale, ecc...)			
Residui anno	2016	6.531,18	5.793,54	737,64	0,00
Residui anno	2017	9.242,25	7.786,90	6,30	1.449,05
TOTALI VOCE BL.	250 / 180 / 32	15.773,43	13.580,44	743,94	1.449,05
<hr/>					
<b>Codice 01.03.1</b>	250 / 240 / 1	<b>SPESE DI FUNZIONAMENTO SISTEMI INFORMATICI (manutenzione softwares gestionali)</b>			
Residui anno	2017	4.420,00	2.590,00	0,00	1.830,00
TOTALI VOCE BL.	250 / 240 / 1	4.420,00	2.590,00	0,00	1.830,00
<hr/>					
<b>Codice 01.03.1</b>	250 / 240 / 10	<b>SPESE DI FUNZIONAMENTO SISTEMI INFORMATICI (manutenzione/riparazione macchine d'ufficio)</b>			
Residui anno	2016	139,80	0,00	0,00	139,80
TOTALI VOCE BL.	250 / 240 / 10	139,80	0,00	0,00	139,80
<hr/>					
<b>Codice 01.03.1</b>	260 / 181 / 99	<b>NOLEGGIO ATTREZZATURE PER UFFICI</b>			
Residui anno	2016	673,87	316,60	357,27	0,00
Residui anno	2017	1.820,29	1.356,87	0,01	463,41
TOTALI VOCE BL.	260 / 181 / 99	2.494,16	1.673,47	357,28	463,41
<hr/>					
<b>Codice 01.03.1</b>	290 / 45 / 1	<b>I.R.A.P. SU ASSEGNI AL PERSONALE DIPENDENTE COMPRESO NEL SERVIZIO</b>			
Residui anno	2017	13.622,30	10.833,17	957,38	1.831,75
TOTALI VOCE BL.	290 / 45 / 1	13.622,30	10.833,17	957,38	1.831,75
<hr/>					
<b>Codice 01.03.1</b>	290 / 2.780 / 99	<b>IVA A DEBITO DEL COMUNE DA VERSARE ALL'ERARIO</b>			
Residui anno	2016	5.233,16	5.233,16	0,00	0,00
Residui anno	2017	92.870,51	91.377,13	0,00	1.493,38
TOTALI VOCE BL.	290 / 2.780 / 99	98.103,67	96.610,29	0,00	1.493,38
<hr/>					
<b>Codice 01.03.1</b>	290 / 2.781 / 99	<b>IVA A DEBITO SU FATTURE DI VENDITA EMESSE IN REGIME DI SPLIT PAJMENT NEI CONFRONTI ENTE PUBBLICO (AD ES SMAT)</b>			
Residui anno	2017	22.355,56	11.177,78	0,00	11.177,78

## Esercizio 2017

## ELENCO RESIDUI PASSIVI PER ANNI DI PROVENIENZA

		IMPEGNI	MANDATI E SUB	ECONOMIE	RESIDUO RISULTANTE
TOTALI VOCE BL.	290 / 2.781 / 99	22.355,56	11.177,78	0,00	11.177,78
Codice 01.03.1	3.600 / 1.760 / 99	SPESA RELATIVA ALLA CESSIONE DEI CREDITI TIA ANNUALITA' 2005 - 2012 GESTITE DAL CONSORZIO DI BACINO 16			
Residui anno	2017	150.000,00	150.000,00	0,00	0,00
TOTALI VOCE BL.	3.600 / 1.760 / 99	150.000,00	150.000,00	0,00	0,00
Codice 01.04.1	340 / 30 / 2	STIPENDI ED ALTRI ASSEGNI FISSI AL PERSONALE			
Residui anno	2017	44.584,46	44.584,46	0,00	0,00
TOTALI VOCE BL.	340 / 30 / 2	44.584,46	44.584,46	0,00	0,00
Codice 01.04.1	340 / 40 / 2	CONTRIBUTI OBBLIGATORI PERSONALE UFFICIO TRIBUTI			
Residui anno	2017	13.317,16	10.111,01	1.475,44	1.730,71
TOTALI VOCE BL.	340 / 40 / 2	13.317,16	10.111,01	1.475,44	1.730,71
Codice 01.04.1	340 / 40 / 7	CONTRIBUTI PER INDENNITA' DI FINE RAPPORTO PERSONALE UFFICIO TRIBUTI			
Residui anno	2017	0,00	0,00	0,00	0,00
TOTALI VOCE BL.	340 / 40 / 7	0,00	0,00	0,00	0,00
Codice 01.04.1	340 / 50 / 2	INDENNITA' ED ALTRI COMPENSI PERSONALE UFFICIO TRIBUTI			
Residui anno	2017	2.600,00	1.300,00	1.300,00	0,00
TOTALI VOCE BL.	340 / 50 / 2	2.600,00	1.300,00	1.300,00	0,00
Codice 01.04.1	340 / 50 / 7	STRAORDINARIO PERSONALE UFFICIO TRIBUTI			
Residui anno	2017	2.200,22	2,74	2.197,48	0,00
TOTALI VOCE BL.	340 / 50 / 7	2.200,22	2,74	2.197,48	0,00
Codice 01.04.1	340 / 605 / 99	COMPENSO INCENTIVANTE AL PERSONALE UFFICIO ICI			
Residui anno	2017	10.918,54	6.216,35	4.702,19	0,00
TOTALI VOCE BL.	340 / 605 / 99	10.918,54	6.216,35	4.702,19	0,00
Codice 01.04.1	350 / 614 / 1	ACQUISTO DI MATERIALE DI CONSUMO UFFICIO TRIBUTI (materiale informatico)			
Residui anno	2017	323,84	323,84	0,00	0,00
TOTALI VOCE BL.	350 / 614 / 1	323,84	323,84	0,00	0,00
Codice 01.04.1	350 / 614 / 2	ACQUISTO DI MATERIALE DI CONSUMO UFFICIO TRIBUTI (altri beni di consumo n.a.c.)			
Residui anno	2017	300,00	0,00	300,00	0,00
TOTALI VOCE BL.	350 / 614 / 2	300,00	0,00	300,00	0,00

Esercizio 2017

ELENCO RESIDUI PASSIVI PER ANNI DI PROVENIENZA

		IMPEGNI	MANDATI E SUB	ECONOMIE	RESIDUO RISULTANTE
<b>Codice 01.04.1</b>	<b>360 / 280 / 3</b>	<b>SPESE PER LITI, ARBITRAGGI E RISARCIMENTI</b>			
Residui anno	2017	843,04	843,04	0,00	0,00
TOTALI VOCE BIL.	360 / 280 / 3	843,04	843,04	0,00	0,00
<b>Codice 01.04.1</b>	<b>360 / 590 / 2</b>	<b>SPESE PER LA RISCOSSIONE DI TRIBUTI ED ENTRATE COMUNALI</b>			
Residui anno	2016	5.144,56	5.007,81	136,75	0,00
Residui anno	2017	76.591,57	34.206,91	37.830,05	4.554,61
TOTALI VOCE BIL.	360 / 590 / 2	81.736,13	39.214,72	37.966,80	4.554,61
<b>Codice 01.04.1</b>	<b>360 / 615 / 2</b>	<b>SPESE DI MANTENIMENTO E FUNZIONAMENTO UFFICIO TRIBUTI (altre spese per servizi amministrativi.)</b>			
Residui anno	2017	4.192,18	4.192,18	0,00	0,00
TOTALI VOCE BIL.	360 / 615 / 2	4.192,18	4.192,18	0,00	0,00
<b>Codice 01.04.1</b>	<b>360 / 615 / 99</b>	<b>SPESE DI MANTENIMENTO E FUNZIONAMENTO UFFICIO TRIBUTI (gestione e manutenzione softwares applicativi)</b>			
Residui anno	2017	1.955,60	1.352,02	17,98	585,60
TOTALI VOCE BIL.	360 / 615 / 99	1.955,60	1.352,02	17,98	585,60
<b>Codice 01.04.1</b>	<b>380 / 590 / 1</b>	<b>CONTRIBUTO A FAVORE DELL'IFEL 0,8 PER MILLE SU INCASSO IMU</b>			
Residui anno	2016	926,42	58,80	867,62	0,00
Residui anno	2017	2.500,00	1.616,84	0,00	883,16
TOTALI VOCE BIL.	380 / 590 / 1	3.426,42	1.675,64	867,62	883,16
<b>Codice 01.04.1</b>	<b>400 / 45 / 2</b>	<b>I.R.A.P. SU ASSEGNI AL PERSONALE DIPENDENTE COMPRESO NEL SERVIZIO</b>			
Residui anno	2017	4.013,60	3.188,20	273,22	552,18
TOTALI VOCE BIL.	400 / 45 / 2	4.013,60	3.188,20	273,22	552,18
<b>Codice 01.04.1</b>	<b>410 / 600 / 99</b>	<b>SGRAVI E RESTITUZIONI DI TRIBUTI COMUNALI</b>			
Residui anno	2016	20.000,00	4.866,06	0,00	15.133,94
Residui anno	2017	9.959,00	459,00	0,00	9.500,00
TOTALI VOCE BIL.	410 / 600 / 99	29.959,00	5.325,06	0,00	24.633,94
<b>Codice 01.04.1</b>	<b>410 / 610 / 99</b>	<b>RESTITUZIONE DI ENTRATE E PROVENTI DIVERSI</b>			
Residui anno	2017	1.658,90	704,15	239,75	715,00
TOTALI VOCE BIL.	410 / 610 / 99	1.658,90	704,15	239,75	715,00
<b>Codice 01.05.1</b>	<b>370 / 570 / 1</b>	<b>CENSI, CANONI ED ALTRE PRESTAZIONI PASSIVE</b>			
Residui anno	2017	4.421,11	4.421,11	0,00	0,00



## Esercizio 2017

## ELENCO RESIDUI PASSIVI PER ANNI DI PROVENIENZA

		IMPEGNI	MANDATI E SUB	ECONOMIE	RESIDUO RISULTANTE
TOTALI VOCE BIL.	370 / 570 / 1	4.421,11	4.421,11	0,00	0,00
<b>Codice 01.05.1</b>	450 / 510 / 99	<b>STIPENDI ED ALTRI ASSEGNI FISSI AL PERSONALE</b>			
Residui anno	2017	21.668,85	21.668,85	0,00	0,00
TOTALI VOCE BIL.	450 / 510 / 99	21.668,85	21.668,85	0,00	0,00
<b>Codice 01.05.1</b>	450 / 520 / 1	<b>CONTRIBUTI PER INDENNITA' DI FINE RAPPORTO PERSONALE OPERAIO</b>			
Residui anno	2017		0,00	0,00	0,00
TOTALI VOCE BIL.	450 / 520 / 1		0,00	0,00	0,00
<b>Codice 01.05.1</b>	450 / 520 / 99	<b>CONTRIBUTI OBBLIGATORI PERSONALE OPERAIO</b>			
Residui anno	2017	6.365,76	5.243,30	258,15	864,31
TOTALI VOCE BIL.	450 / 520 / 99	6.365,76	5.243,30	258,15	864,31
<b>Codice 01.05.1</b>	450 / 530 / 1	<b>STRAORDINARIO PERSONALE OPERAIO</b>			
Residui anno	2017	678,78	139,01	539,77	0,00
TOTALI VOCE BIL.	450 / 530 / 1	678,78	139,01	539,77	0,00
<b>Codice 01.05.1</b>	450 / 530 / 99	<b>INDENNITA' ED ALTRI COMPENSI PERSONALE OPERAIO</b>			
Residui anno	2017	2.535,76	1.595,71	940,05	0,00
TOTALI VOCE BIL.	450 / 530 / 99	2.535,76	1.595,71	940,05	0,00
<b>Codice 01.05.1</b>	460 / 550 / 99	<b>ACQUISTO BENI DI CONSUMO PATRIMONIO DISPONIBILE</b>			
Residui anno	2016	4.620,43	2.904,83	1.534,56	181,04
Residui anno	2017	7.876,48	5.646,41	392,62	1.837,45
TOTALI VOCE BIL.	460 / 550 / 99	12.496,91	8.551,24	1.927,18	2.018,49
<b>Codice 01.05.1</b>	470 / 550 / 1	<b>SPESE DI MANTENIMENTO E FUNZIONAMENTO PATRIMONIO DISPONIBILE - (telefonia mobile)</b>			
Residui anno	2017	150,00	131,76	18,24	0,00
TOTALI VOCE BIL.	470 / 550 / 1	150,00	131,76	18,24	0,00
<b>Codice 01.05.1</b>	470 / 550 / 2	<b>SPESE DI MANTENIMENTO E FUNZIONAMENTO PATRIMONIO DISPONIBILE - (energia elettrica)</b>			
Residui anno	2015	143,98	143,98	0,00	0,00
Residui anno	2016	1.091,23	1.091,23	0,00	0,00
Residui anno	2017	4.700,00	2.975,07	0,00	1.724,93
TOTALI VOCE BIL.	470 / 550 / 2	5.935,21	4.210,28	0,00	1.724,93

## Esercizio 2017

## ELENCO RESIDUI PASSIVI PER ANNI DI PROVENIENZA

		IMPEGNI	MANDATI E SUB	ECONOMIE	RESIDUO RISULTANTE
<b>Codice 01.05.1</b>	<b>470 / 550 / 3</b>	<b>SPESE DI MANTENIMENTO E FUNZIONAMENTO PATRIMONIO DISPONIBILE - (consumo acqua)</b>			
Residui anno	2016	2.134,21	2.134,21	0,00	0,00
Residui anno	2017	7.000,00	3.668,61	0,00	3.331,39
TOTALI VOCE BIL.	470 / 550 / 3	9.134,21	5.802,82	0,00	3.331,39
<b>Codice 01.05.1</b>	<b>470 / 550 / 4</b>	<b>SPESE DI MANTENIMENTO E FUNZIONAMENTO PATRIMONIO DISPONIBILE - (manutenzione riparazione ordinaria)</b>			
Residui anno	2016	10.754,72	10.727,85	26,87	0,00
Residui anno	2017	28.365,01	22.326,01	0,00	6.039,00
TOTALI VOCE BIL.	470 / 550 / 4	39.119,73	33.053,86	26,87	6.039,00
<b>Codice 01.05.1</b>	<b>470 / 550 / 5</b>	<b>SPESE DI MANUTENZ. E GESTIONE PATRIMONIO DISPONIBILE - PRESTAZIONE DI SERVIZI (consumo gas)</b>			
Residui anno	2015	392,68	0,00	392,68	0,00
Residui anno	2016	903,49	8,66	894,83	0,00
Residui anno	2017	1.000,00	178,17	0,00	821,83
TOTALI VOCE BIL.	470 / 550 / 5	2.296,17	186,83	1.287,51	821,83
<b>Codice 01.05.1</b>	<b>470 / 552 / 99</b>	<b>MANUTENZIONE ORDINARIA BENI DEMANIALI (PULIZIA RII E TORRENTI, ECC....)</b>			
Residui anno	2017	11.946,98	11.946,98	0,00	0,00
TOTALI VOCE BIL.	470 / 552 / 99	11.946,98	11.946,98	0,00	0,00
<b>Codice 01.05.1</b>	<b>470 / 553 / 99</b>	<b>SPESE CONDOMINIALI PER LOCALE DI PROPRIETA' COMUNALE</b>			
Residui anno	2017	5.869,44	5.869,44	0,00	0,00
TOTALI VOCE BIL.	470 / 553 / 99	5.869,44	5.869,44	0,00	0,00
<b>Codice 01.05.1</b>	<b>470 / 560 / 1</b>	<b>SPESE DI MANTENIMENTO E FUNZIONAMENTO IMPIANTI DI TRASMISSIONE DATI WIFI</b>			
Residui anno	2016	1.528,29	0,00	1.528,29	0,00
Residui anno	2017	13.776,24	13.776,24	0,00	0,00
TOTALI VOCE BIL.	470 / 560 / 1	15.304,53	13.776,24	1.528,29	0,00
<b>Codice 01.05.1</b>	<b>470 / 560 / 99</b>	<b>SPESE DI MANTENIMENTO E FUNZIONAMENTO IMPIANTI DI VIDEOSORVEGLIANZA</b>			
Residui anno	2016	1.423,34	1.423,34	0,00	0,00
Residui anno	2017	19.102,76	14.754,44	0,03	4.348,29
TOTALI VOCE BIL.	470 / 560 / 99	20.526,10	16.177,78	0,03	4.348,29
<b>Codice 01.05.1</b>	<b>470 / 575 / 99</b>	<b>VERIFICHE PERIODICHE SUGLI IMPIANTI</b>			
Residui anno	2017	1.961,76	1.859,28	102,48	0,00

## Esercizio 2017

## ELENCO RESIDUI PASSIVI PER ANNI DI PROVENIENZA

		IMPEGNI	MANDATI E SUB	ECONOMIE	RESIDUO RISULTANTE
TOTALI VOCE BL.		470 / 575 / 99	1.961,76	1.859,28	102,48
					0,00
<b>Codice 01.05.1</b>	480 / 551 / 99	<b>NOLEGGIO ATTREZZATURE PER MANUTENZIONE E GESTIONE PATRIMONIO COMUNALE</b>			
Residui anno	2017	1.049,20	1.049,18	0,02	0,00
TOTALI VOCE BL.		480 / 551 / 99	1.049,20	1.049,18	0,02
					0,00
<b>Codice 01.05.1</b>	510 / 525 / 99	<b>I.R.A.P. SU ASSEGNI AL PERSONALE DIPENDENTE COMPRESO IN QUESTO SERVIZIO</b>			
Residui anno	2017	2.139,85	1.681,46	181,71	276,68
TOTALI VOCE BL.		510 / 525 / 99	2.139,85	1.681,46	181,71
					276,68
<b>Codice 01.05.2</b>	6.170 / 2.937 / 99	<b>ACQUISTO ATTREZZATURE VARIE</b>			
Residui anno	2017	395,00	0,00	0,00	395,00
TOTALI VOCE BL.		6.170 / 2.937 / 99	395,00	0,00	0,00
					395,00
<b>Codice 01.06.1</b>	560 / 320 / 2	<b>FONDO PROGETTAZIONE PERSONALE UFFICI TECNICI</b>			
Residui anno	2016	3.299,33	3.299,33	0,00	0,00
Residui anno	2017	32.210,82	32.210,82	0,00	0,00
TOTALI VOCE BL.		560 / 320 / 2	35.510,15	35.510,15	0,00
					0,00
<b>Codice 01.06.1</b>	560 / 320 / 99	<b>STIPENDI ED ASSEGNI FISSI AL PERSONALE</b>			
Residui anno	2017	63.931,66	61.431,66	2.500,00	0,00
TOTALI VOCE BL.		560 / 320 / 99	63.931,66	61.431,66	2.500,00
					0,00
<b>Codice 01.06.1</b>	560 / 330 / 2	<b>ONERI PREVIDENZIALI RELATIVI AL FONDO PROGETTAZIONE PERSONALE UFFICI TECNICI</b>			
Residui anno	2016	785,25	785,25	0,00	0,00
Residui anno	2017	7.666,17	7.666,17	0,00	0,00
TOTALI VOCE BL.		560 / 330 / 2	8.451,42	8.451,42	0,00
					0,00
<b>Codice 01.06.1</b>	560 / 330 / 3	<b>CONTRIBUTI PER INDENNITA' DI FINE RAPPORTO UFFICIO TECNICO LL.PP.</b>			
Residui anno	2017		0,00	0,00	0,00
TOTALI VOCE BL.		560 / 330 / 3		0,00	0,00
					0,00
<b>Codice 01.06.1</b>	560 / 330 / 99	<b>CONTRIBUTI OBBLIGATORI PERSONALE UFFICIO TECNICO LL.PP.</b>			
Residui anno	2017	18.081,17	14.487,31	1.273,88	2.319,98
TOTALI VOCE BL.		560 / 330 / 99	18.081,17	14.487,31	1.273,88
					2.319,98
<b>Codice 01.06.1</b>	560 / 340 / 2	<b>STRAORDINARIO PERSONALE UFFICIO TECNICO LL.PP.</b>			

## Esercizio 2017

## ELENCO RESIDUI PASSIVI PER ANNI DI PROVENIENZA

		IMPEGNI	MANDATI E SUB	ECONOMIE	RESIDUO RISULTANTE
	Residui anno	2017	300,00	0,00	300,00
	TOTALI VOCE BL.	560 / 340 / 2	300,00	0,00	300,00
					0,00
<b>Codice 01.06.1</b>	560 / 340 / 99	<b>INDENNITA' ED ALTRI COMPENSI PERSONALE UFFICIO TECNICO LL.PP.</b>			
	Residui anno	2017	1.101,91	601,91	500,00
	TOTALI VOCE BL.	560 / 340 / 99	1.101,91	601,91	500,00
					0,00
<b>Codice 01.06.1</b>	570 / 380 / 2	<b>SPESE ACQUISTO BENI DI CONSUMO UFFICIO TECNICO (materiale informatico)</b>			
	Residui anno	2016	442,72	0,00	442,72
	Residui anno	2017	490,75	490,75	0,00
	TOTALI VOCE BL.	570 / 380 / 2	933,47	490,75	442,72
					0,00
<b>Codice 01.06.1</b>	570 / 380 / 3	<b>SPESE ACQUISTO BENI DI CONSUMO UFFICIO TECNICO (altri beni e materiali di consumo n.a.c.)</b>			
	Residui anno	2016	498,66	498,66	0,00
	Residui anno	2017	400,00	400,00	0,00
	TOTALI VOCE BL.	570 / 380 / 3	898,66	898,66	0,00
					0,00
<b>Codice 01.06.1</b>	570 / 380 / 99	<b>SPESE ACQUISTO BENI DI CONSUMO UFFICIO TECNICO (carta cancelleria e stampati)</b>			
	Residui anno	2016	95,80	95,80	0,00
	Residui anno	2017	603,58	227,75	208,85
	TOTALI VOCE BL.	570 / 380 / 99	699,38	323,55	208,85
					166,98
<b>Codice 01.06.1</b>	570 / 385 / 99	<b>SPESE PER IL VESTIARIO AL PERSONALE OPERAI U.T.C.</b>			
	Residui anno	2016	3.296,59	3.296,59	0,00
	Residui anno	2017	3.259,64	0,00	0,00
	TOTALI VOCE BL.	570 / 385 / 99	6.556,23	3.296,59	0,00
					3.259,64
<b>Codice 01.06.1</b>	570 / 390 / 99	<b>SPESE ACQUISTO CARBURANTE AUTOMEZZI</b>			
	Residui anno	2016	844,98	243,03	601,95
	Residui anno	2017	1.350,00	485,36	0,00
	TOTALI VOCE BL.	570 / 390 / 99	2.194,98	728,39	601,95
					864,64
<b>Codice 01.06.1</b>	570 / 540 / 2	<b>ACQUISTO BENI DI CONSUMO MAGAZZINO COMUNALE (altri beni di consumo n.a.c.)</b>			
	Residui anno	2017	200,00	0,00	151,50
	TOTALI VOCE BL.	570 / 540 / 2	200,00	0,00	151,50
					48,50
<b>Codice 01.06.1</b>	570 / 545 / 2	<b>SPESE DI GESTIONE MEZZI ED ATTREZZATURE PER LA MANUTENZIONE DEL PATRIMONIO - ACQUISTO BENI DI CONSUMO (Altri beni di consumo n.a.c.)</b>			

## Esercizio 2017

## ELENCO RESIDUI PASSIVI PER ANNI DI PROVENIENZA

		IMPEGNI	MANDATI E SUB	ECONOMIE	RESIDUO RISULTANTE
	Residui anno	2017	562,23	562,23	0,00
	TOTALI VOCE BIL.	570 / 545 / 2	562,23	562,23	0,00
<b>Codice 01.06.1</b>	570 / 545 / 99	<b>SPESE DI GESTIONE MEZZI ED ATTREZZATURE PER LA MANUTENZIONE DEL PATRIMONIO - ACQUISTO BENI DI CONSUMO (carburanti, combustibili e lubrificanti)</b>			
	Residui anno	2016	1.296,40	0,00	1.296,40
	Residui anno	2017	4.300,00	2.394,34	0,00
	TOTALI VOCE BIL.	570 / 545 / 99	5.596,40	2.394,34	1.296,40
<b>Codice 01.06.1</b>	580 / 190 / 5	<b>ONERI PER LE ASSICURAZIONI - (autoveature e mezzi uffici tecnici)</b>			
	Residui anno	2017	4.231,88	3.011,88	0,00
	TOTALI VOCE BIL.	580 / 190 / 5	4.231,88	3.011,88	0,00
<b>Codice 01.06.1</b>	580 / 190 / 6	<b>ONERI PER LE ASSICURAZIONI - (polizze all risks incendio furto e fotovoltaiico)</b>			
	Residui anno	2017	13.000,00	12.220,00	0,00
	TOTALI VOCE BIL.	580 / 190 / 6	13.000,00	12.220,00	0,00
<b>Codice 01.06.1</b>	580 / 190 / 7	<b>ONERI PER LE ASSICURAZIONI - (polizze infortuni, rc patrimoniale kasko auto non di proprieta)</b>			
	Residui anno	2017	6.995,78	6.305,78	0,00
	TOTALI VOCE BIL.	580 / 190 / 7	6.995,78	6.305,78	0,00
<b>Codice 01.06.1</b>	580 / 190 / 8	<b>ONERI PER LE ASSICURAZIONI - (polizza tutela legale)</b>			
	Residui anno	2017	13.000,00	12.250,00	0,00
	TOTALI VOCE BIL.	580 / 190 / 8	13.000,00	12.250,00	0,00
<b>Codice 01.06.1</b>	580 / 190 / 99	<b>ONERI PER LE ASSICURAZIONI (responsabilità civile verso terzi)</b>			
	Residui anno	2015	12.000,00	5.690,87	0,00
	Residui anno	2016	5.000,00	1.323,00	3.677,00
	Residui anno	2017	36.500,00	31.082,00	0,00
	TOTALI VOCE BIL.	580 / 190 / 99	53.500,00	38.095,87	3.677,00
<b>Codice 01.06.1</b>	580 / 240 / 2	<b>SPESE DI FUNZIONAMENTO SISTEMI INFORMATICI</b>			
	Residui anno	2017	1.830,00	1.830,00	0,00
	TOTALI VOCE BIL.	580 / 240 / 2	1.830,00	1.830,00	0,00
<b>Codice 01.06.1</b>	580 / 280 / 1	<b>SPESE PER LITI ,ARBITRAGGI, E RISARCIMENTI</b>			
	Residui anno	2016	2.800,00	0,00	0,00
	TOTALI VOCE BIL.	580 / 280 / 1	2.800,00	0,00	0,00

## Esercizio 2017

## ELENCO RESIDUI PASSIVI PER ANNI DI PROVENIENZA

		IMPEGNI	MANDATI E SUB	ECONOMIE	RESIDUO RISULTANTE
<b>Codice 01.06.1</b>	<b>580 / 290 / 99</b>	<b>SPESE PER GARE DI APPALTO E CONTRATTI</b>			
Residui anno	2016	1.080,00	1.079,99	0,01	0,00
Residui anno	2017	1.300,00	1.000,00	300,00	0,00
<b>TOTALI VOCE BL.</b>	<b>580 / 290 / 99</b>	<b>2.380,00</b>	<b>2.079,99</b>	<b>300,01</b>	<b>0,00</b>
<b>Codice 01.06.1</b>	<b>580 / 316 / 99</b>	<b>SPESE PER COMPENSI MEDICO COMPETENTE SALUTE LAVORATORI L. 626/94 E ACCERTAMENTI SANITARI</b>			
Residui anno	2016	3.529,60	2.317,74	1.211,86	0,00
Residui anno	2017	7.320,00	4.616,00	0,00	2.704,00
<b>TOTALI VOCE BL.</b>	<b>580 / 316 / 99</b>	<b>10.849,60</b>	<b>6.933,74</b>	<b>1.211,86</b>	<b>2.704,00</b>
<b>Codice 01.06.1</b>	<b>580 / 360 / 99</b>	<b>SPESE PER IL MIGLIORAMENTO DELLA SICUREZZA SUL LAVORO L.626/94</b>			
Residui anno	2016	6.777,49	793,00	5.954,49	30,00
Residui anno	2017	7.930,00	0,00	0,00	7.930,00
<b>TOTALI VOCE BL.</b>	<b>580 / 360 / 99</b>	<b>14.707,49</b>	<b>793,00</b>	<b>5.954,49</b>	<b>7.960,00</b>
<b>Codice 01.06.1</b>	<b>580 / 370 / 99</b>	<b>SPESE PER STUDI PROGETTAZIONI E COLLAUDI DI LAVORI PUBBLICI</b>			
Residui anno	2015	7.547,25	0,00	797,98	6.749,27
Residui anno	2016	1.268,80	1.268,80	0,00	0,00
Residui anno	2017	38.167,04	23.809,44	51,10	14.306,50
<b>TOTALI VOCE BL.</b>	<b>580 / 370 / 99</b>	<b>46.983,09</b>	<b>25.078,24</b>	<b>849,08</b>	<b>21.055,77</b>
<b>Codice 01.06.1</b>	<b>580 / 380 / 1</b>	<b>SPESE DI MANTENIMENTO E FUNZIONAMENTO UFFICI SERVIZI TECNCI (Telefonica fissa)</b>			
Residui anno	2016	1.357,36	501,36	856,00	0,00
Residui anno	2017	3.000,00	2.498,69	0,00	501,31
<b>TOTALI VOCE BL.</b>	<b>580 / 380 / 1</b>	<b>4.357,36</b>	<b>3.000,05</b>	<b>856,00</b>	<b>501,31</b>
<b>Codice 01.06.1</b>	<b>580 / 380 / 4</b>	<b>SPESE DI MANTENIMENTO E FUNZIONAMENTO UFFICI SERVIZI TECNCI (Telefonica mobile)</b>			
Residui anno	2017	1.030,00	907,67	122,33	0,00
<b>TOTALI VOCE BL.</b>	<b>580 / 380 / 4</b>	<b>1.030,00</b>	<b>907,67</b>	<b>122,33</b>	<b>0,00</b>
<b>Codice 01.06.1</b>	<b>580 / 380 / 5</b>	<b>SPESE DI MANTENIMENTO E FUNZIONAMENTO UFFICI SERVIZI TECNCI (energia elettrica)</b>			
Residui anno	2015	374,56	374,56	0,00	0,00
Residui anno	2016	996,36	571,11	102,21	323,04
Residui anno	2017	3.700,00	2.217,10	0,00	1.482,90
<b>TOTALI VOCE BL.</b>	<b>580 / 380 / 5</b>	<b>5.070,92</b>	<b>3.162,77</b>	<b>102,21</b>	<b>1.805,94</b>

## Esercizio 2017

## ELENCO RESIDUI PASSIVI PER ANNI DI PROVENIENZA

		IMPEGNI	MANDATI	ECONOMIE	RESIDUO
		E SUB			RISULTANTE
Codice 01.06.1	580 / 380 / 6	SPESE DI MANTENIMENTO E FUNZIONAMENTO UFFICI SERVIZI TECNCI (gas riscaldamento)			
Residui anno	2016	828,50	762,16	66,34	0,00
Residui anno	2017	5.300,00	3.033,32	0,00	2.266,68
TOTALI VOCE BIL.	580 / 380 / 6	6.128,50	3.795,48	66,34	2.266,68
Codice 01.06.1	580 / 380 / 7	SPESE DI MANTENIMENTO E FUNZIONAMENTO UFFICI SERVIZI TECNCI (consumo acqua)			
Residui anno	2016	164,89	40,05	124,84	0,00
Residui anno	2017	200,00	100,00	0,00	100,00
TOTALI VOCE BIL.	580 / 380 / 7	364,89	140,05	124,84	100,00
Codice 01.06.1	580 / 380 / 8	SPESE DI MANTENIMENTO E FUNZIONAMENTO UFFICI SERVIZI TECNCI (utenze e canoni per altri servizi n.a.c.)			
Residui anno	2017	45,00	43,92	1,08	0,00
TOTALI VOCE BIL.	580 / 380 / 8	45,00	43,92	1,08	0,00
Codice 01.06.1	580 / 380 / 9	SPESE DI MANTENIMENTO E FUNZIONAMENTO UFFICI SERVIZI TECNCI (servizi di pulizia.)			
Residui anno	2016	605,49	605,49	0,00	0,00
Residui anno	2017	7.300,00	6.660,39	0,39	639,22
TOTALI VOCE BIL.	580 / 380 / 9	7.905,49	7.265,88	0,39	639,22
Codice 01.06.1	580 / 380 / 10	SPESE DI MANTENIMENTO E FUNZIONAMENTO UFFICI SERVIZI TECNCI (manutenzione ordinaria stabili)			
Residui anno	2017	3.213,79	2.679,35	0,00	534,44
TOTALI VOCE BIL.	580 / 380 / 10	3.213,79	2.679,35	0,00	534,44
Codice 01.06.1	580 / 380 / 11	SPESE DI MANTENIMENTO E FUNZIONAMENTO UFFICI SERVIZI TECNCI (servizi di rete per trasmissione dati e VOIPE)			
Residui anno	2015	340,50	0,00	340,50	0,00
Residui anno	2016	35,00	35,00	0,00	0,00
Residui anno	2017	1.570,00	1.195,00	0,00	375,00
TOTALI VOCE BIL.	580 / 380 / 11	1.945,50	1.230,00	340,50	375,00
Codice 01.06.1	580 / 381 / 99	MANUTENZIONE ORDINARIA PALAZZO COMUNALE			
Residui anno	2015	720,00	0,00	720,00	0,00
Residui anno	2016	4.226,35	2.546,71	0,00	1.679,64
Residui anno	2017	3.266,55	3.114,05	0,00	152,50
TOTALI VOCE BIL.	580 / 381 / 99	8.212,90	5.660,76	720,00	1.832,14
Codice 01.06.1	580 / 390 / 1	SPESE PARCO MEZZI ED ATTREZZATURE IN DOTAZIONE U.T.C. - PRESTAZIONE DI SERVIZI			

## Esercizio 2017

## ELENCO RESIDUI PASSIVI PER ANNI DI PROVENIENZA

		IMPEGNI	MANDATI E SUB	ECONOMIE	RESIDUO RISULTANTE
		Residui anno 2016	30,00	30,00	0,00
		Residui anno 2017	640,00	579,99	60,01
		TOTALI VOCE BL. 580 / 390 / 1	670,00	609,99	60,01
					0,00
<b>Codice 01.06.1</b>	<b>580 / 540 / 1</b>	<b>SPESE DI MANTENIMENTO. E FUNZIONAMENTO MAGAZZINO COMUNALE (telefonia fissa)</b>			
		Residui anno 2016	82,16	0,00	82,16
		Residui anno 2017	200,00	167,80	0,00
		TOTALI VOCE BL. 580 / 540 / 1	282,16	167,80	82,16
					32,20
<b>Codice 01.06.1</b>	<b>580 / 540 / 3</b>	<b>SPESE DI MANTENIMENTO. E FUNZIONAMENTO MAGAZZINO COMUNALE (telefonia mobile)</b>			
		Residui anno 2017	545,00	480,43	64,57
		TOTALI VOCE BL. 580 / 540 / 3	545,00	480,43	64,57
					0,00
<b>Codice 01.06.1</b>	<b>580 / 540 / 4</b>	<b>SPESE DI MANTENIMENTO. E FUNZIONAMENTO MAGAZZINO COMUNALE (energia elettrica)</b>			
		Residui anno 2015	128,54	128,54	0,00
		Residui anno 2016	629,13	141,04	377,81
		Residui anno 2017	1.200,00	667,17	0,00
		TOTALI VOCE BL. 580 / 540 / 4	1.957,67	936,75	377,81
					643,11
<b>Codice 01.06.1</b>	<b>580 / 540 / 5</b>	<b>SPESE DI MANTENIMENTO. E FUNZIONAMENTO MAGAZZINO COMUNALE (gas riscaldamento)</b>			
		Residui anno 2015	65,07	0,00	65,07
		Residui anno 2016	1.449,47	129,23	1.320,24
		Residui anno 2017	2.200,00	993,89	0,00
		TOTALI VOCE BL. 580 / 540 / 5	3.714,54	1.123,12	1.385,31
					1.206,11
<b>Codice 01.06.1</b>	<b>580 / 540 / 6</b>	<b>SPESE DI MANTENIMENTO. E FUNZIONAMENTO MAGAZZINO COMUNALE (consumo acqua)</b>			
		Residui anno 2016	72,46	28,12	44,34
		Residui anno 2017	100,00	42,39	0,00
		TOTALI VOCE BL. 580 / 540 / 6	172,46	70,51	44,34
					57,61
<b>Codice 01.06.1</b>	<b>580 / 540 / 8</b>	<b>SPESE DI MANTENIMENTO. E FUNZIONAMENTO MAGAZZINO COMUNALE (servizi di pulizia)</b>			
		Residui anno 2016	95,15	95,15	0,00
		Residui anno 2017	1.165,00	1.046,65	17,90
		TOTALI VOCE BL. 580 / 540 / 8	1.260,15	1.141,80	17,90
					100,45
<b>Codice 01.06.1</b>	<b>580 / 540 / 9</b>	<b>SPESE DI MANTENIMENTO. E FUNZIONAMENTO MAGAZZINO COMUNALE (manutenzione ordinaria stabili)</b>			



## Esercizio 2017

## ELENCO RESIDUI PASSIVI PER ANNI DI PROVENIENZA

		IMPEGNI	MANDATI E SUB	ECONOMIE	RESIDUO RISULTANTE
	Residui anno	2017	3.926,17	3.926,17	0,00
TOTALI VOCE BIL.		580 / 540 / 9	3.926,17	3.926,17	0,00
Codice 01.06.1	580 / 545 / 1	SPESE DI GESTIONE MEZZI E ATTREZZATURE PER LA MANUTENZIONE DEL PATRIMONIO (Manutenzione ordinaria e riparazione automezzi)			
	Residui anno	2017	1.841,44	1.824,91	16,53
TOTALI VOCE BIL.		580 / 545 / 1	1.841,44	1.824,91	16,53
Codice 01.06.1	580 / 545 / 3	SPESE DI GESTIONE MEZZI E ATTREZZATURE PER LA MANUTENZIONE DEL PATRIMONIO (Manutenzione ordinaria e riparazione attrezzature)			
	Residui anno	2016	876,56	876,56	0,00
	Residui anno	2017	110,00	110,00	0,00
TOTALI VOCE BIL.		580 / 545 / 3	986,56	986,56	0,00
Codice 01.06.1	590 / 355 / 99	NOLEGGIO ATTREZZATURE UFFICI TECNICI (FOTOCOPIATORI, ECC...)			
	Residui anno	2015	56,32	0,00	56,32
	Residui anno	2016	495,71	138,47	357,24
	Residui anno	2017	1.107,76	823,85	0,00
TOTALI VOCE BIL.		590 / 355 / 99	1.659,79	962,32	413,56
Codice 01.06.1	620 / 335 / 2	I.R.A.P. SU FONDO PROGETTAZIONE PERSONALE UFFICI TECNICI			
	Residui anno	2016	280,44	280,44	0,00
	Residui anno	2017	2.737,93	2.737,93	0,00
TOTALI VOCE BIL.		620 / 335 / 2	3.018,37	3.018,37	0,00
Codice 01.06.1	620 / 335 / 99	I.R.A.P. SU ASSEGNI AL PERSONALE DIPENDENTE COMPRESO IN QUESTO SERVIZIO			
	Residui anno	2017	5.806,75	4.547,97	505,80
TOTALI VOCE BIL.		620 / 335 / 99	5.806,75	4.547,97	505,80
Codice 01.06.1	620 / 391 / 99	SPESE PER PAGAMENTO TASSA DI PROPRIETA' AUTOVEICOLI IN DOTAZIONE AL SERVIZIO			
	Residui anno	2017	610,00	255,38	244,62
TOTALI VOCE BIL.		620 / 391 / 99	610,00	255,38	244,62
Codice 01.06.2	6.230 / 2.936 / 99	MANUTENZIONE STRAORDINARIA PATRIMONIO DISPONIBILE			
	Residui anno	2016	88.523,64	79.949,70	8.573,94
	Residui anno	2017	40.058,37	40.058,32	0,05
TOTALI VOCE BIL.		6.230 / 2.936 / 99	128.582,01	120.008,02	8.573,99

## Esercizio 2017

## ELENCO RESIDUI PASSIVI PER ANNI DI PROVENIENZA

		IMPEGNI	MANDATI E SUB	ECONOMIE	RESIDUO RISULTANTE	
	Residui anno	2017	7.500,00	4.316,26	2.716,50	467,24
	TOTALI VOCE BIL.	6.270 / 2.900 / 1	7.500,00	4.316,26	2.716,50	467,24
Codice 01.06.2	6.270 / 2.900 / 99	SPESA PER AUTOMAZIONE DEI SERVIZI COMUNALI - Hardware				
	Residui anno	2016	18.046,24	18.046,24	0,00	0,00
	Residui anno	2017	20.000,00	7.721,05	12.278,95	0,00
	TOTALI VOCE BIL.	6.270 / 2.900 / 99	38.046,24	25.767,29	12.278,95	0,00
Codice 01.06.2	6.270 / 2.911 / 99	ACQUISTO SOFTWARE FINANZIATO FONDO PREVISTO DALL'ART. 113 DLGS 50/2016 (E=763)				
	Residui anno	2016	1.000,40	1.000,40	0,00	0,00
	TOTALI VOCE BIL.	6.270 / 2.911 / 99	1.000,40	1.000,40	0,00	0,00
Codice 01.06.2	6.270 / 2.913 / 99	ACQUISTO HARDWARE PER IL SERVIZIO LL.PP E PATRIMONIO (ART. 113 DEL DLGS 50/2016 E = 763)				
	Residui anno	2017	3.179,11	2.307,86	871,25	0,00
	TOTALI VOCE BIL.	6.270 / 2.913 / 99	3.179,11	2.307,86	871,25	0,00
Codice 01.07.1	80 / 26 / 3	ELEZIONI E CONSULTAZIONI POPOLARI - STRAORDINARIO DIPENDENTI				
	Residui anno	2017	12.866,11	12.866,11	0,00	0,00
	TOTALI VOCE BIL.	80 / 26 / 3	12.866,11	12.866,11	0,00	0,00
Codice 01.07.1	80 / 26 / 4	ELEZIONI E CONSULTAZIONI POPOLARI - ONERI OBBLIGATORI SU STRAORDINARIO ELETTORALE				
	Residui anno	2017	3.062,13	3.062,13	0,00	0,00
	TOTALI VOCE BIL.	80 / 26 / 4	3.062,13	3.062,13	0,00	0,00
Codice 01.07.1	80 / 26 / 5	ELEZIONI E CONSULTAZIONI POPOLARI - IRAP SU STRAORDINARIO ELETTORALE				
	Residui anno	2017	1.093,62	1.093,62	0,00	0,00
	TOTALI VOCE BIL.	80 / 26 / 5	1.093,62	1.093,62	0,00	0,00
Codice 01.07.1	80 / 26 / 99	ELEZIONI E CONSULTAZIONI POPOLARI - ACQUISTO DI BENI PER CONSULTAZIONI ELETTORALI				
	Residui anno	2016	480,00	480,00	0,00	0,00
	TOTALI VOCE BIL.	80 / 26 / 99	480,00	480,00	0,00	0,00
Codice 01.07.1	670 / 410 / 99	STIPENDI ED ALTRI ASSEGNI FISSI AL PERSONALE				
	Residui anno	2017	123.004,53	122.681,74	322,79	0,00
	TOTALI VOCE BIL.	670 / 410 / 99	123.004,53	122.681,74	322,79	0,00
Codice 01.07.1	670 / 420 / 1	CONTRIBUTI PER INDENNITA' DI FINE RAPPORTO PERSONALE ANAGRAFE E STATO CIVILE				

## Esercizio 2017

## ELENCO RESIDUI PASSIVI PER ANNI DI PROVENIENZA

		IMPEGNI	MANDATI E SUB	ECONOMIE	RESIDUO RISULTANTE
	Residui anno	2017		0,00	0,00
	TOTALI VOCE BIL.	670 / 420 / 1		0,00	0,00
<b>Codice 01.07.1</b>	670 / 420 / 99	<b>CONTRIBUTI OBBLIGATORI PERSONALE ANAGRAFE E STATO CIVILE</b>			
	Residui anno	2017	40.622,18	29.998,67	5.806,72
	TOTALI VOCE BIL.	670 / 420 / 99	40.622,18	29.998,67	5.806,72
<b>Codice 01.07.1</b>	670 / 430 / 1	<b>STRAORDINARIO PERSONALE ANAGRAFE E STATO CIVILE</b>			
	Residui anno	2017	2.652,28	2.409,87	242,41
	TOTALI VOCE BIL.	670 / 430 / 1	2.652,28	2.409,87	242,41
<b>Codice 01.07.1</b>	670 / 430 / 99	<b>INDENNITA' ED ALTRI COMPENSI PERSONALE ANAGRAFE E STATO CIVILE</b>			
	Residui anno	2017	10.575,05	3.341,39	7.233,66
	TOTALI VOCE BIL.	670 / 430 / 99	10.575,05	3.341,39	7.233,66
<b>Codice 01.07.1</b>	680 / 230 / 3	<b>ACQUISTO ED ABBONAMENTO A GIORNALI RIVISTE E PUBBLICAZIONI</b>			
	Residui anno	2017	788,80	788,00	0,80
	TOTALI VOCE BIL.	680 / 230 / 3	788,80	788,00	0,80
<b>Codice 01.07.1</b>	680 / 460 / 3	<b>ACQUISTO DI BENI DI CONSUMO -ANAGRAFE ELETTORALE carte d'identita</b>			
	Residui anno	2017	880,00	880,00	0,00
	TOTALI VOCE BIL.	680 / 460 / 3	880,00	880,00	0,00
<b>Codice 01.07.1</b>	680 / 460 / 99	<b>ACQUISTO DI BENI DI CONSUMO -ANAGRAFE ELETTORALE carta cancelleria stampati</b>			
	Residui anno	2016	674,23	674,23	0,00
	Residui anno	2017	3.386,18	3.212,94	132,96
	TOTALI VOCE BIL.	680 / 460 / 99	4.060,41	3.887,17	132,96
<b>Codice 01.07.1</b>	690 / 200 / 99	<b>SPESE PER LA COMMISSIONE ELETTORALE CIRCONDARIALE</b>			
	Residui anno	2016	9.000,00	0,00	3.564,03
	Residui anno	2017	9.000,00	0,00	9.000,00
	TOTALI VOCE BIL.	690 / 200 / 99	18.000,00	0,00	3.564,03
<b>Codice 01.07.1</b>	690 / 240 / 11	<b>SPESE PER IL FUNZIONAMENTO SISTEMI INFORMATICI manutenzione applicativi informatici</b>			
	Residui anno	2016	793,00	793,00	0,00
	Residui anno	2017	3.514,96	1.867,96	0,00
	TOTALI VOCE BIL.	690 / 240 / 11	4.307,96	2.660,96	0,00

## Esercizio 2017

## ELENCO RESIDUI PASSIVI PER ANNI DI PROVENIENZA

		IMPEGNI	MANDATI E SUB	ECONOMIE	RESIDUO RISULTANTE
<b>Codice 01.07.1</b>	<b>690 / 460 / 1</b>	<b>SPESE DI MANTENIM. E FUNZIONAM. DEL SERVIZIO - PRESTAZIONE DI SERVIZI -</b>			
Residui anno	2016	530,72	530,72	0,00	0,00
Residui anno	2017	1.250,40	521,56	228,64	500,20
TOTALI VOCE BL.	690 / 460 / 1	1.781,12	1.052,28	228,64	500,20
<b>Codice 01.07.1</b>	<b>710 / 475 / 99</b>	<b>QUOTA ASSOCIATIVA ANUSCA</b>			
Residui anno	2017	560,00	560,00	0,00	0,00
TOTALI VOCE BL.	710 / 475 / 99	560,00	560,00	0,00	0,00
<b>Codice 01.07.1</b>	<b>730 / 425 / 99</b>	<b>I.R.A.P. SU STIPENDI AL PERSONALE DIPENDENTE COMPRESO IN QUESTO SERVIZIO</b>			
Residui anno	2017	12.220,83	9.408,80	1.275,14	1.536,89
TOTALI VOCE BL.	730 / 425 / 99	12.220,83	9.408,80	1.275,14	1.536,89
<b>Codice 01.11.1</b>	<b>780 / 30 / 3</b>	<b>STIPENDI ED ALTRI ASSEGNI FISSI AL PERSONALE</b>			
Residui anno	2017	43.086,95	42.523,20	563,75	0,00
TOTALI VOCE BL.	780 / 30 / 3	43.086,95	42.523,20	563,75	0,00
<b>Codice 01.11.1</b>	<b>780 / 40 / 3</b>	<b>CONTRIBUTI OBBLIGATORI PERSONALE MESSI - CENTRALINO</b>			
Residui anno	2017	12.965,87	10.190,01	1.076,09	1.699,77
TOTALI VOCE BL.	780 / 40 / 3	12.965,87	10.190,01	1.076,09	1.699,77
<b>Codice 01.11.1</b>	<b>780 / 40 / 8</b>	<b>CONTRIBUTI PER INDENNITA' DI FINE RAPPORTO PERSONALE MESSI - CENTRALINO</b>			
Residui anno	2017	0,00	0,00	0,00	0,00
TOTALI VOCE BL.	780 / 40 / 8	0,00	0,00	0,00	0,00
<b>Codice 01.11.1</b>	<b>780 / 50 / 3</b>	<b>INDENNITA' ED ALTRI COMPENSI PERSONALE MESSI - CENTRALINO</b>			
Residui anno	2017	1.952,68	1.020,72	931,96	0,00
TOTALI VOCE BL.	780 / 50 / 3	1.952,68	1.020,72	931,96	0,00
<b>Codice 01.11.1</b>	<b>780 / 50 / 8</b>	<b>STRAORDINARIO PERSONALE MESSI - CENTRALINO</b>			
Residui anno	2017	1.624,87	461,12	1.163,75	0,00
TOTALI VOCE BL.	780 / 50 / 8	1.624,87	461,12	1.163,75	0,00
<b>Codice 01.11.1</b>	<b>790 / 175 / 99</b>	<b>SPESE PER ACQUISTO DI VESTIARIO AL PERSONALE (MESSI C.L.D)</b>			
Residui anno	2016	298,90	298,90	0,00	0,00
Residui anno	2017	298,90	0,00	0,00	298,90
TOTALI VOCE BL.	790 / 175 / 99	597,80	298,90	0,00	298,90

## Esercizio 2017

## ELENCO RESIDUI PASSIVI PER ANNI DI PROVENIENZA

		IMPEGNI	MANDATI E SUB	ECONOMIE	RESIDUO RISULTANTE
<b>Spese Acquisto Carburante Automezzi</b>					
<b>Codice 01.11.1</b>	<b>790 / 270 / 99</b>				
Residui anno	2016	848,11	44,02	804,09	0,00
Residui anno	2017	1.740,00	561,70	0,00	1.178,30
TOTALI VOCE BIL.	790 / 270 / 99	2.588,11	605,72	804,09	1.178,30
<b>Oneri per Assicurazioni</b>					
<b>Codice 01.11.1</b>	<b>800 / 190 / 1</b>				
Residui anno	2017	797,50	317,50	0,00	480,00
TOTALI VOCE BIL.	800 / 190 / 1	797,50	317,50	0,00	480,00
<b>Spese per la gestione degli automezzi</b>					
<b>Codice 01.11.1</b>	<b>800 / 270 / 1</b>				
Residui anno	2016	66,88	66,88	0,00	0,00
Residui anno	2017	717,56	429,56	253,00	35,00
TOTALI VOCE BIL.	800 / 270 / 1	784,44	496,44	253,00	35,00
<b>I.R.A.P. su stipendi al personale dipendente compreso in questo servizio</b>					
<b>Codice 01.11.1</b>	<b>840 / 45 / 3</b>				
Residui anno	2017	4.029,94	3.165,44	321,57	542,93
TOTALI VOCE BIL.	840 / 45 / 3	4.029,94	3.165,44	321,57	542,93
<b>Pagamento Tassa di Proprietà Autoveicoli in dotazione al servizio</b>					
<b>Codice 01.11.1</b>	<b>840 / 271 / 99</b>				
Residui anno	2017	150,00	0,00	150,00	0,00
TOTALI VOCE BIL.	840 / 271 / 99	150,00	0,00	150,00	0,00
<b>Stipendi ed altri assegni fissi al personale</b>					
<b>Codice 03.01.1</b>	<b>1.110 / 710 / 99</b>				
Residui anno	2017	263.509,19	260.281,33	3.227,86	0,00
TOTALI VOCE BIL.	1.110 / 710 / 99	263.509,19	260.281,33	3.227,86	0,00
<b>Contributi per indennità di fine rapporto personale polizza MLE</b>					
<b>Codice 03.01.1</b>	<b>1.110 / 720 / 1</b>				
Residui anno	2017		0,00	0,00	0,00
TOTALI VOCE BIL.	1.110 / 720 / 1		0,00	0,00	0,00
<b>Contributi obbligatori personale polizza MLE</b>					
<b>Codice 03.01.1</b>	<b>1.110 / 720 / 99</b>				
Residui anno	2017	83.629,02	68.535,86	4.513,60	10.579,56
TOTALI VOCE BIL.	1.110 / 720 / 99	83.629,02	68.535,86	4.513,60	10.579,56
<b>Strordinario personale polizza MLE</b>					
<b>Codice 03.01.1</b>	<b>1.110 / 730 / 1</b>				
Residui anno	2017	6.457,95	6.457,26	0,69	0,00
TOTALI VOCE BIL.	1.110 / 730 / 1	6.457,95	6.457,26	0,69	0,00

## Esercizio 2017

## ELENCO RESIDUI PASSIVI PER ANNI DI PROVENIENZA

		IMPEGNI	MANDATI E SUB	ECONOMIE	RESIDUO RISULTANTE
<b>Codice 03.01.1</b>	<b>1.110 / 730 / 99</b>	<b>INDENNITA' ED ALTRI COMPENSI PERSONALE POLIZIA M.L.E</b>			
Residui anno	2017	48.520,59	32.853,00	15.667,59	0,00
TOTALI VOCE BL.	1.110 / 730 / 99	48.520,59	32.853,00	15.667,59	0,00
<b>Codice 03.01.1</b>	<b>1.120 / 230 / 4</b>	<b>ACQUISTO ED ABBONAMENTO A GIORNALI, RIVISTE E PUBBLICAZIONI SERVIZIO POLIZIA MUNICIPALE (pubblicazioni)</b>			
Residui anno	2017	450,00	450,00	0,00	0,00
TOTALI VOCE BL.	1.120 / 230 / 4	450,00	450,00	0,00	0,00
<b>Codice 03.01.1</b>	<b>1.120 / 230 / 8</b>	<b>ACQUISTO ED ABBONAMENTO A GIORNALI, RIVISTE E PUBBLICAZIONI SERVIZIO POLIZIA MUNICIPALE (Accesso banche dati e pubblicazioni on line)</b>			
Residui anno	2017	730,40	730,40	0,00	0,00
TOTALI VOCE BL.	1.120 / 230 / 8	730,40	730,40	0,00	0,00
<b>Codice 03.01.1</b>	<b>1.120 / 240 / 6</b>	<b>SPESE PER ACQUISTO MATERIALE INFORMATICO SERVIZIO POLIZIA MUNICIPALE</b>			
Residui anno	2017	531,44	102,00	0,00	429,44
TOTALI VOCE BL.	1.120 / 240 / 6	531,44	102,00	0,00	429,44
<b>Codice 03.01.1</b>	<b>1.120 / 750 / 1</b>	<b>SPESE PER ACQUISTO EQUIPAGGIAMENTO AL PERSONALE POLIZIA MUNICIPALE</b>			
Residui anno	2016	108,58	108,58	0,00	0,00
Residui anno	2017	1.500,00	724,83	0,00	775,17
TOTALI VOCE BL.	1.120 / 750 / 1	1.608,58	833,41	0,00	775,17
<b>Codice 03.01.1</b>	<b>1.120 / 750 / 99</b>	<b>SPESE PER ACQUISTO VESTIARIO AL PERSONALE POLIZIA MUNICIPALE</b>			
Residui anno	2017	11.000,00	8.000,00	0,00	3.000,00
TOTALI VOCE BL.	1.120 / 750 / 99	11.000,00	8.000,00	0,00	3.000,00
<b>Codice 03.01.1</b>	<b>1.120 / 770 / 3</b>	<b>ACQUISTO BENI DI CONSUMO UFFICI POLIZIA MUNICIPALE (Altri beni e materiali di consumo n.a.c.)</b>			
Residui anno	2016	509,96	509,96	0,00	0,00
Residui anno	2017	650,00	491,36	133,64	25,00
TOTALI VOCE BL.	1.120 / 770 / 3	1.159,96	1.001,32	133,64	25,00
<b>Codice 03.01.1</b>	<b>1.120 / 770 / 99</b>	<b>ACQUISTO BENI DI CONSUMO UFFICI POLIZIA MUNICIPALE (Carta, cancelleria e stampati)</b>			
Residui anno	2016	273,61	273,61	0,00	0,00
Residui anno	2017	698,45	411,82	233,23	53,40
TOTALI VOCE BL.	1.120 / 770 / 99	972,06	685,43	233,23	53,40
<b>Codice 03.01.1</b>	<b>1.120 / 780 / 99</b>	<b>SPESE PER IL PARCO MEZZI IN DOTAZIONE SERV. POLIZIA - ACQUISTO BENI DI CONSUMO, CARBURANTE</b>			

## Esercizio 2017

## ELENCO RESIDUI PASSIVI PER ANNI DI PROVENIENZA

		IMPEGNI	MANDATI E SUB	ECONOMIE	RESIDUO RISULTANTE
	Residui anno	2016	933,19	380,55	552,64
	Residui anno	2017	4.000,00	3.218,76	471,85
	TOTALI VOCE BL.	1.120 / 780 / 99	4.933,19	3.599,31	1.024,49
					309,39
<b>Codice 03.01.1</b>	1.130 / 190 / 2	<b>ONERI PER LE ASSICURAZIONI - POLIZIA MUNICIPALE -</b>			
	Residui anno	2016	127,00	126,00	1,00
	Residui anno	2017	3.998,37	3.248,37	0,00
	TOTALI VOCE BL.	1.130 / 190 / 2	4.125,37	3.374,37	1,00
					750,00
<b>Codice 03.01.1</b>	1.130 / 280 / 4	<b>SPESE PER LITI ARBITRAGGI E RISARCIMENTI - SERVIZIO DI POLIZIA MUNICIPALE</b>			
	Residui anno	2016	1.031,50	1.031,50	0,00
	Residui anno	2017	3.806,40	1.903,20	1.903,20
	TOTALI VOCE BL.	1.130 / 280 / 4	4.837,90	2.934,70	1.903,20
					0,00
<b>Codice 03.01.1</b>	1.130 / 760 / 99	<b>SPESE PER RIMBORSO NOTIFICHE ALTRI COMUNI</b>			
	Residui anno	2016	1.034,00	768,45	265,55
	Residui anno	2017	30.000,00	20.458,05	7.197,65
	TOTALI VOCE BL.	1.130 / 760 / 99	31.034,00	21.226,50	7.463,20
					2.344,30
<b>Codice 03.01.1</b>	1.130 / 761 / 99	<b>SPESA PER LA RISCOSSIONE DELLE SANZIONI AL CODICE DELLA STRADA - AGGI</b>			
	Residui anno	2017	16.000,00	7.743,10	6.119,47
	TOTALI VOCE BL.	1.130 / 761 / 99	16.000,00	7.743,10	6.119,47
					2.137,43
<b>Codice 03.01.1</b>	1.130 / 770 / 1	<b>SPESE DI MANTENIMENTO E FUNZIONAMENTO UFFICI POLIZIA MUNICIPALE (Telefonica fissa)</b>			
	Residui anno	2016	982,46	570,00	412,46
	Residui anno	2017	3.400,00	2.647,49	0,00
	TOTALI VOCE BL.	1.130 / 770 / 1	4.382,46	3.217,49	412,46
					752,51
<b>Codice 03.01.1</b>	1.130 / 770 / 4	<b>SPESE DI MANTENIMENTO E FUNZIONAMENTO UFFICI POLIZIA MUNICIPALE (Telefonica mobile)</b>			
	Residui anno	2017	1.280,00	1.223,08	56,92
	TOTALI VOCE BL.	1.130 / 770 / 4	1.280,00	1.223,08	56,92
					0,00
<b>Codice 03.01.1</b>	1.130 / 770 / 5	<b>SPESE DI MANTENIMENTO E FUNZIONAMENTO UFFICI POLIZIA MUNICIPALE (energia elettrica)</b>			
	Residui anno	2015	410,00	410,00	0,00
	Residui anno	2016	996,37	571,12	102,21
	Residui anno	2017	3.700,00	2.217,13	0,00
					1.482,87

## Esercizio 2017

## ELENCO RESIDUI PASSIVI PER ANNI DI PROVENIENZA

		IMPEGNI	MANDATI E SUB	ECONOMIE	RESIDUO RISULTANTE	
TOTALI VOCE BL.		1.130 / 770 / 5	5.106,37	3.198,25	102,21	1.805,91
Codice 03.01.1	1.130 / 770 / 6	SPESE DI MANTENIMENTO E FUNZIONAMENTO UFFICI POLIZIA MUNICIPALE (consumo gas)				
Residui anno	2016	828,52	761,99	66,53	0,00	
Residui anno	2017	5.300,00	3.033,36	0,00	2.266,64	
TOTALI VOCE BL.	1.130 / 770 / 6	6.128,52	3.795,35	66,53	2.266,64	
Codice 03.01.1	1.130 / 770 / 7	SPESE DI MANTENIMENTO E FUNZIONAMENTO UFFICI POLIZIA MUNICIPALE (consumo acqua)				
Residui anno	2016	164,89	40,05	124,84	0,00	
Residui anno	2017	500,00	400,00	0,00	100,00	
TOTALI VOCE BL.	1.130 / 770 / 7	664,89	440,05	124,84	100,00	
Codice 03.01.1	1.130 / 770 / 8	SPESE DI MANTENIMENTO E FUNZIONAMENTO UFFICI POLIZIA MUNICIPALE (utenze e canoni per altri servizi n.a.c.)				
Residui anno	2016	565,22	293,78	271,44	0,00	
Residui anno	2017	8.152,15	3.967,09	2.288,57	1.896,49	
TOTALI VOCE BL.	1.130 / 770 / 8	8.717,37	4.260,87	2.560,01	1.896,49	
Codice 03.01.1	1.130 / 770 / 9	SPESE DI MANTENIMENTO E FUNZIONAMENTO UFFICI POLIZIA MUNICIPALE (servizi di pulizia.)				
Residui anno	2016	411,73	411,73	0,00	0,00	
Residui anno	2017	5.000,00	4.529,03	36,30	434,67	
TOTALI VOCE BL.	1.130 / 770 / 9	5.411,73	4.940,76	36,30	434,67	
Codice 03.01.1	1.130 / 770 / 10	SPESE DI MANTENIMENTO E FUNZIONAMENTO UFFICI POLIZIA MUNICIPALE (manutenzione ordinaria e riparazione stabili)				
Residui anno	2017	875,13	875,13	0,00	0,00	
TOTALI VOCE BL.	1.130 / 770 / 10	875,13	875,13	0,00	0,00	
Codice 03.01.1	1.130 / 770 / 11	SPESE DI MANTENIMENTO E FUNZIONAMENTO UFFICI POLIZIA MUNICIPALE (servizi di rete trasmissione dati e VOIPE)				
Residui anno	2016	35,00	35,00	0,00	0,00	
Residui anno	2017	960,00	585,00	0,00	375,00	
TOTALI VOCE BL.	1.130 / 770 / 11	995,00	620,00	0,00	375,00	
Codice 03.01.1	1.130 / 770 / 12	SPESE DI MANTENIMENTO E FUNZIONAMENTO UFFICI POLIZIA MUNICIPALE (tiro a segno)				
Residui anno	2017	1.144,41	1.050,90	93,51	0,00	
TOTALI VOCE BL.	1.130 / 770 / 12	1.144,41	1.050,90	93,51	0,00	
Codice 03.01.1	1.130 / 770 / 13	SPESE DI MANTENIM. E FUNZION. UFFICI POLIZIA MUNICIPALE (Manutenzione ordinaria attrezzature in dotazione)				
Residui anno	2017	2.034,84	0,00	0,00	2.034,84	

GIOVE Siscom

Pagina 28 di 81



## Esercizio 2017

## ELENCO RESIDUI PASSIVI PER ANNI DI PROVENIENZA

		IMPEGNI	MANDATI E SUB	ECONOMIE	RESIDUO RISULTANTE
TOTALI VOCE BL.	1.130 / 770 / 13	2.034,84	0,00	0,00	2.034,84
<b>Codice 03.01.1</b>	1.130 / 780 / 1	<b>SPESE PER IL PARCO MEZZI IN DOTAZIONE POLIZIA MUNICIP. - PREST. DI SERVIZI</b>			
Residui anno	2016	1.543,98	1.276,74	267,24	0,00
Residui anno	2017	2.424,59	2.424,59	0,00	0,00
TOTALI VOCE BL.	1.130 / 780 / 1	3.968,57	3.701,33	267,24	0,00
<b>Codice 03.01.1</b>	1.130 / 785 / 2	<b>SPESE PER LA GESTIONE DELLE SANZIONI AL CODICE DELLA STRADA</b>			
Residui anno	2016	9.516,93	9.516,93	0,00	0,00
Residui anno	2017	26.249,09	18.707,60	4.931,55	2.609,94
TOTALI VOCE BL.	1.130 / 785 / 2	35.766,02	28.224,53	4.931,55	2.609,94
<b>Codice 03.01.1</b>	1.130 / 790 / 1	<b>SPESE PER LA PREVIDENZA ED ASSISTENZA INTEGRATIVA AI COMPONENTI CORPO P.M. (FIN PROVENTI C.D.S.50 % ART 40 COMMA A) L. 120/2010)</b>			
Residui anno	2017	10.000,00	10.000,00	0,00	0,00
TOTALI VOCE BL.	1.130 / 790 / 1	10.000,00	10.000,00	0,00	0,00
<b>Codice 03.01.1</b>	1.140 / 771 / 99	<b>NOLEGGIO APPARECCHIATURE UFFICI SETTORE POLIZIA MUNICIPALE</b>			
Residui anno	2016	211,91	211,91	0,00	0,00
Residui anno	2017	847,66	635,73	0,02	211,91
TOTALI VOCE BL.	1.140 / 771 / 99	1.059,57	847,64	0,02	211,91
<b>Codice 03.01.1</b>	1.140 / 775 / 99	<b>NOLEGGIO APPARECCHIATURE ELETTRONICHE VOLTE AL CONTRASTO ALLE VIOLAZIONI AL C.D.S. (di cui 25.000,00 fin proventi c.d.s.)</b>			
Residui anno	2016	4.523,15	4.144,95	378,20	0,00
Residui anno	2017	45.201,00	41.434,25	0,00	3.766,75
TOTALI VOCE BL.	1.140 / 775 / 99	49.724,15	45.579,20	378,20	3.766,75
<b>Codice 03.01.1</b>	1.150 / 794 / 99	<b>SPESE PER L'AFFILIAZIONE AD ORGANISMO ASSOCIATIVO CIRCOLO RICREATIVO AZIENDALE LAVORATORI POLIZIA MUNICIPALE</b>			
Residui anno	2017	2.000,00	2.000,00	0,00	0,00
TOTALI VOCE BL.	1.150 / 794 / 99	2.000,00	2.000,00	0,00	0,00
<b>Codice 03.01.1</b>	1.150 / 795 / 99	<b>TRASFERIMENTO ALL'UNIONE NORD EST PER LE FUNZIONI DI POLIZIA MUNICIPALE E SERVIZIO VIDEOSORVEGLIANZA</b>			
Residui anno	2014	9.480,09	1.086,00	0,00	8.394,09
TOTALI VOCE BL.	1.150 / 795 / 99	9.480,09	1.086,00	0,00	8.394,09
<b>Codice 03.01.1</b>	1.150 / 797 / 1	<b>TRASFERIMENTO ALLA CROCE ROSSA ITALIANA PER PERSONALE IN COMANDO</b>			
Residui anno	2016	4.550,00	0,00	0,00	4.550,00

## Esercizio 2017

## ELENCO RESIDUI PASSIVI PER ANNI DI PROVENIENZA

		IMPEGNI	MANDATI E SUB	ECONOMIE	RESIDUO RISULTANTE
TOTALI VOCE BL.		1.150 / 797 / 1	4.550,00	0,00	0,00
					4.550,00
<b>Codice 03.01.1</b> 1.150 / 797 / 99 <b>TRASFERIMENTO AL COMUNE DI BOSCONERO PER CONVENZIONE COMANDO INTEGRATO DI P.M.</b>					
Residui anno		2015	5.551,56	0,00	5.551,56
					0,00
TOTALI VOCE BL.		1.150 / 797 / 99	5.551,56	0,00	5.551,56
					0,00
<b>Codice 03.01.1</b> 1.150 / 798 / 99 <b>TRASFERIMENTI ALLA CITTA' METROPOLITANA DI TORINO</b>					
Residui anno		2015	2.525,44	0,00	2.525,44
					0,00
Residui anno		2016	11.500,00	3.371,28	8.128,72
					0,00
Residui anno		2017	8.000,00	0,00	0,00
					8.000,00
TOTALI VOCE BL.		1.150 / 798 / 99	22.025,44	3.371,28	10.654,16
					8.000,00
<b>Codice 03.01.1</b> 1.170 / 725 / 99 <b>I.R.A.P. SU STIPENDI AL PERSONALE DIPENDENTE COMPRESO IN QUESTO SERVIZIO</b>					
Residui anno		2017	27.536,47	21.340,98	2.786,30
					3.409,19
TOTALI VOCE BL.		1.170 / 725 / 99	27.536,47	21.340,98	2.786,30
					3.409,19
<b>Codice 03.01.1</b> 1.170 / 781 / 99 <b>PAGAMENTO TASSA DI PROPRIETA' SU AUTOVEICOLI IN DOTAZIONE AL SERVIZIO POLIZIA MUNICIPALE</b>					
Residui anno		2016	29,76	29,76	0,00
					0,00
Residui anno		2017	600,00	179,75	391,54
					28,71
TOTALI VOCE BL.		1.170 / 781 / 99	629,76	209,51	391,54
					28,71
<b>Codice 03.01.1</b> 1.170 / 782 / 99 <b>IMPOSTA DI REGISTRO PER PASSAGGIO DI PROPRIETA' AUTOVEICOLI</b>					
Residui anno		2016	38,24	38,24	0,00
					0,00
TOTALI VOCE BL.		1.170 / 782 / 99	38,24	38,24	0,00
					0,00
<b>Codice 03.01.2</b> 6.770 / 2.980 / 99 <b>ACQUISTO MOBILI E ATTREZZATURE PER IL COMANDO DI POLIZIA MUNICIPALE FIN PROVENTI C.D.S. ART. 40 LETT B) L.29/7/10 N.120 (FIN PROVENTI C.D.S.)</b>					
Residui anno		2017	100.778,28	22.441,51	59.385,29
					18.951,48
TOTALI VOCE BL.		6.770 / 2.980 / 99	100.778,28	22.441,51	59.385,29
					18.951,48
<b>Codice 04.01.1</b> 1.450 / 860 / 2 <b>ACQUISTO BENI DI CONSUMO SCUOLA MATERNA (Altri beni e materiali di consumo n.a.c.)</b>					
Residui anno		2017	500,00	50,00	450,00
					0,00
TOTALI VOCE BL.		1.450 / 860 / 2	500,00	50,00	450,00
					0,00
<b>Codice 04.01.1</b> 1.450 / 860 / 3 <b>ACQUISTO BENI DI CONSUMO SCUOLA MATERNA (Altri beni e prodotti sanitari n.a.c.)</b>					
Residui anno		2016	307,29	307,29	0,00
					0,00
Residui anno		2017	400,00	0,00	0,00
					400,00

## Esercizio 2017

## ELENCO RESIDUI PASSIVI PER ANNI DI PROVENIENZA

		IMPEGNI	MANDATI E SUB	ECONOMIE	RESIDUO RISULTANTE
TOTALI VOCE BIL.	1.450 / 860 / 3	707,29	307,29	0,00	400,00
<hr/>					
<b>Codice 04.01.1</b>	1.450 / 860 / 99	<b>ACQUISTO BENI DI CONSUMO SCUOLA MATERNA (Carta cancelleria e stampati)</b>			
Residui anno	2016	500,00	500,00	0,00	0,00
Residui anno	2017	200,00	200,00	0,00	0,00
TOTALI VOCE BIL.	1.450 / 860 / 99	700,00	700,00	0,00	0,00
<hr/>					
<b>Codice 04.01.1</b>	1.460 / 860 / 1	<b>SPESE DI MANTENIMENTO E FUNZIONAMENTO SCUOLE MATERNE (Telefonia fissa)</b>			
Residui anno	2017	500,00	261,41	0,00	238,59
TOTALI VOCE BIL.	1.460 / 860 / 1	500,00	261,41	0,00	238,59
<hr/>					
<b>Codice 04.01.1</b>	1.460 / 860 / 4	<b>SPESE DI MANTENIMENTO E FUNZIONAMENTO SCUOLE MATERNE (Telefonia mobile)</b>			
Residui anno	2017	200,00	166,08	33,92	0,00
TOTALI VOCE BIL.	1.460 / 860 / 4	200,00	166,08	33,92	0,00
<hr/>					
<b>Codice 04.01.1</b>	1.460 / 860 / 5	<b>SPESE DI MANTENIMENTO E FUNZIONAMENTO SCUOLE MATERNE (Energia elettrica)</b>			
Residui anno	2015	1.388,58	1.388,58	0,00	0,00
Residui anno	2016	1.442,75	1.442,75	0,00	0,00
Residui anno	2017	18.000,00	16.266,40	0,00	1.733,60
TOTALI VOCE BIL.	1.460 / 860 / 5	20.831,33	19.097,73	0,00	1.733,60
<hr/>					
<b>Codice 04.01.1</b>	1.460 / 860 / 6	<b>SPESE DI MANTENIMENTO E FUNZIONAMENTO SCUOLE MATERNE (Consumo acqua)</b>			
Residui anno	2016	1.462,44	1.049,85	54,83	357,76
Residui anno	2017	2.500,00	1.333,43	0,00	1.166,57
TOTALI VOCE BIL.	1.460 / 860 / 6	3.962,44	2.383,28	54,83	1.524,33
<hr/>					
<b>Codice 04.01.1</b>	1.460 / 860 / 7	<b>SPESE DI MANTENIMENTO E FUNZIONAMENTO SCUOLE MATERNE (gas riscaldamento)</b>			
Residui anno	2017	25.000,00	24.629,76	0,00	370,24
TOTALI VOCE BIL.	1.460 / 860 / 7	25.000,00	24.629,76	0,00	370,24
<hr/>					
<b>Codice 04.01.1</b>	1.460 / 860 / 8	<b>SPESE DI MANTENIMENTO E FUNZIONAMENTO SCUOLE MATERNE (manutenzione e riparazione stabili)</b>			
Residui anno	2016	2.308,38	2.308,38	0,00	0,00
Residui anno	2017	8.069,07	5.565,05	0,00	2.504,02
TOTALI VOCE BIL.	1.460 / 860 / 8	10.377,45	7.873,43	0,00	2.504,02
<hr/>					
<b>Codice 04.01.1</b>	1.460 / 860 / 9	<b>SPESE DI MANTENIMENTO E FUNZIONAMENTO SCUOLE MATERNE (servizi di rete per trasmissione dati)</b>			
Residui anno	2016	114,19	114,19	0,00	0,00

## Esercizio 2017

## ELENCO RESIDUI PASSIVI PER ANNI DI PROVENIENZA

		IMPEGNI	MANDATI E SUB	ECONOMIE	RESIDUO RISULTANTE	
	Residui anno	2017	5.046,36	3.614,75	806,28	625,33
TOTALI VOCE BIL.		1.460 / 860 / 9	5.160,55	3.728,94	806,28	625,33
Codice 04.01.1	1.460 / 865 / 99	MANUTENZIONE ORDINARIA STABILI SCUOLA MATERNA				
	Residui anno	2016	500,00	221,43	278,57	0,00
	Residui anno	2017	2.497,37	2.497,36	0,01	0,00
TOTALI VOCE BIL.		1.460 / 865 / 99	2.997,37	2.718,79	278,58	0,00
Codice 04.01.1	1.480 / 870 / 99	INTERVENTO STRAORDINARIO A FAVORE DEGLI ALUNNI DIVERSAMENTE ABILI INSERITI NELLA S MATERNA				
	Residui anno	2016	1.200,00	1.200,00	0,00	0,00
	Residui anno	2017	2.400,00	1.200,00	0,00	1.200,00
TOTALI VOCE BIL.		1.480 / 870 / 99	3.600,00	2.400,00	0,00	1.200,00
Codice 04.01.1	1.480 / 880 / 99	CONTRIBUTI A SCUOLE MATERNE GESTITE DA PRIVATI ED ORDINI RELIGIOSI (DI CUI 8000,00 CONTR R+)				
	Residui anno	2016	24.854,00	24.854,00	0,00	0,00
	Residui anno	2017	74.560,00	49.706,00	0,00	24.854,00
TOTALI VOCE BIL.		1.480 / 880 / 99	99.414,00	74.560,00	0,00	24.854,00
Codice 04.01.1	1.480 / 882 / 99	CONTRIBUTO ALLA DIREZIONE DIDATTICA PER PRODOTTI DI PULIZIA SCUOLA MATERNA				
	Residui anno	2016	3.800,00	3.800,00	0,00	0,00
	Residui anno	2017	1.800,00	0,00	0,00	1.800,00
TOTALI VOCE BIL.		1.480 / 882 / 99	5.600,00	3.800,00	0,00	1.800,00
Codice 04.01.2	7.030 / 3.030 / 99	MANUTENZIONE STRAORDINARIA SCUOLE MATERNE				
	Residui anno	2012	360,47	0,00	0,00	360,47
	Residui anno	2017	21.051,64	19.938,11	1.113,53	0,00
TOTALI VOCE BIL.		7.030 / 3.030 / 99	21.412,11	19.938,11	1.113,53	360,47
Codice 04.01.2	7.070 / 3.010 / 99	ACQUISTO DI BENI MOBILI E ATTREZZATURE PER SCUOLA MATERNA				
	Residui anno	2017	5.000,01	0,00	0,00	5.000,01
TOTALI VOCE BIL.		7.070 / 3.010 / 99	5.000,01	0,00	0,00	5.000,01
Codice 04.02.1	1.550 / 910 / 99	STIPENDI ED ALTRI ASSEGNI FISSI AL PERSONALE SERVIZIO TECNICO E MANUTENZIONE				
	Residui anno	2017	62.678,30	62.678,30	0,00	0,00
TOTALI VOCE BIL.		1.550 / 910 / 99	62.678,30	62.678,30	0,00	0,00
Codice 04.02.1	1.550 / 920 / 1	CONTRIBUTI PER INDENNITA' DI FINE RAPPORTO PERSONALE TECNICO E MANUTENZIONE SCUOLE				

## Esercizio 2017

## ELENCO RESIDUI PASSIVI PER ANNI DI PROVENIENZA

		IMPEGNI	MANDATI E SUB	ECONOMIE	RESIDUO RISULTANTE
	Residui anno	2017		0,00	0,00
	TOTALI VOCE BIL.	1.550 / 920 / 1		0,00	0,00
<b>Codice 04.02.1</b>	1.550 / 920 / 99	<b>CONTRIBUTI OBBLIGATORI PERSONALE TECNICO E MANUTENZIONE SCUOLE</b>			
	Residui anno	2017	18.035,16	15.167,86	326,05
	TOTALI VOCE BIL.	1.550 / 920 / 99	18.035,16	15.167,86	326,05
					2.541,25
<b>Codice 04.02.1</b>	1.550 / 930 / 1	<b>STRAORDINARIO PERSONALE SERVIZIO TECNICO E MANUTENZIONE SCUOLE</b>			
	Residui anno	2017	1.090,72	125,54	965,18
	TOTALI VOCE BIL.	1.550 / 930 / 1	1.090,72	125,54	965,18
					0,00
<b>Codice 04.02.1</b>	1.550 / 930 / 99	<b>INDENNITA' ED ALTRI COMPENSI PERSONALE SERVIZIO TECNICO E MANUTENZIONE SCUOLE</b>			
	Residui anno	2017	3.924,62	2.815,73	1.108,89
	TOTALI VOCE BIL.	1.550 / 930 / 99	3.924,62	2.815,73	1.108,89
					0,00
<b>Codice 04.02.1</b>	1.560 / 950 / 2	<b>ACQUISTO BENI DI CONSUMO SCUOLE ELEMENTARI (altri beni materiali di consumo n.a.c.)</b>			
	Residui anno	2017	200,00	34,00	166,00
	TOTALI VOCE BIL.	1.560 / 950 / 2	200,00	34,00	166,00
					0,00
<b>Codice 04.02.1</b>	1.560 / 950 / 3	<b>ACQUISTO BENI DI CONSUMO SCUOLE ELEMENTARI (altri beni e prodotti sanitari n.a.c.)</b>			
	Residui anno	2016	246,57	246,57	0,00
	Residui anno	2017	500,00	0,00	0,00
	TOTALI VOCE BIL.	1.560 / 950 / 3	746,57	246,57	0,00
					500,00
<b>Codice 04.02.1</b>	1.560 / 950 / 99	<b>ACQUISTO BENI DI CONSUMO SCUOLE ELEMENTARI (carta, cancelleria e stampati)</b>			
	Residui anno	2017	406,27	406,27	0,00
	TOTALI VOCE BIL.	1.560 / 950 / 99	406,27	406,27	0,00
					0,00
<b>Codice 04.02.1</b>	1.560 / 960 / 1	<b>SPESE PER IL MANTENIMENTO DEGLI UFFICI DIRETTORE DIDATTICO - ACQUISTO DI BENI</b>			
	Residui anno	2016	992,09	991,47	0,62
	Residui anno	2017	700,00	700,00	0,00
	TOTALI VOCE BIL.	1.560 / 960 / 1	1.692,09	1.691,47	0,62
					0,00
<b>Codice 04.02.1</b>	1.570 / 950 / 1	<b>SPESE DI MANTENIMENTO E FUNZIONAMENTO SCUOLE ELEMENTARI (telefonata fissa)</b>			
	Residui anno	2016	148,00	0,00	0,00
	Residui anno	2017	3.000,00	1.272,20	0,00
					1.727,80

## Esercizio 2017

## ELENCO RESIDUI PASSIVI PER ANNI DI PROVENIENZA

		IMPEGNI	MANDATI E SUB	ECONOMIE	RESIDUO RISULTANTE
TOTALI VOCE BL.	1.570 / 950 / 1	3.148,00	1.272,20	0,00	1.875,80
<b>Codice 04.02.1</b>	1.570 / 950 / 4	<b>SPESE DI MANTENIMENTO E FUNZIONAMENTO SCUOLE ELEMENTARI (energia)</b>			
Residui anno	2015	1.344,37	1.344,37	0,00	0,00
Residui anno	2016	3.353,55	3.353,55	0,00	0,00
Residui anno	2017	24.000,00	17.059,26	0,00	6.940,74
TOTALI VOCE BL.	1.570 / 950 / 4	28.697,92	21.757,18	0,00	6.940,74
<b>Codice 04.02.1</b>	1.570 / 950 / 5	<b>SPESE DI MANTENIMENTO E FUNZIONAMENTO SCUOLE ELEMENTARI (consumo acqua)</b>			
Residui anno	2016	3.681,61	3.027,33	0,00	654,28
Residui anno	2017	6.500,00	3.135,57	0,00	3.364,43
TOTALI VOCE BL.	1.570 / 950 / 5	10.181,61	6.162,90	0,00	4.018,71
<b>Codice 04.02.1</b>	1.570 / 950 / 6	<b>SPESE DI MANTENIMENTO E FUNZIONAMENTO SCUOLE ELEMENTARI (gas riscaldamento)</b>			
Residui anno	2016	36.425,25	19.038,88	17.386,37	0,00
Residui anno	2017	102.000,00	56.227,79	0,00	45.772,21
TOTALI VOCE BL.	1.570 / 950 / 6	138.425,25	75.266,67	17.386,37	45.772,21
<b>Codice 04.02.1</b>	1.570 / 950 / 7	<b>SPESE DI MANTENIMENTO E FUNZIONAMENTO SCUOLE ELEMENTARI (manutenzione e riparazione stabili)</b>			
Residui anno	2016	3.290,70	3.290,70	0,00	0,00
Residui anno	2017	12.435,93	9.074,51	6,00	3.355,42
TOTALI VOCE BL.	1.570 / 950 / 7	15.726,63	12.365,21	6,00	3.355,42
<b>Codice 04.02.1</b>	1.570 / 950 / 8	<b>SPESE DI MANTENIMENTO E FUNZIONAMENTO SCUOLE ELEMENTARI (servizi di rete per trasmissione dati)</b>			
Residui anno	2016	165,00	165,00	0,00	0,00
Residui anno	2017	7.393,36	6.528,36	246,91	618,09
TOTALI VOCE BL.	1.570 / 950 / 8	7.558,36	6.693,36	246,91	618,09
<b>Codice 04.02.1</b>	1.570 / 950 / 9	<b>SPESE DI MANTENIMENTO E FUNZIONAMENTO SCUOLE ELEMENTARI (servizi di pulizia)</b>			
Residui anno	2016	1.890,84	1.890,84	0,00	0,00
Residui anno	2017	17.355,00	14.181,27	232,14	2.941,59
TOTALI VOCE BL.	1.570 / 950 / 9	19.245,84	16.072,11	232,14	2.941,59
<b>Codice 04.02.1</b>	1.570 / 955 / 99	<b>MANUTENZIONE ORDINARIA STABILI SCUOLE ELEMENTARI</b>			
Residui anno	2015	1.213,90	1.213,90	0,00	0,00
Residui anno	2016	192,76	0,00	0,00	192,76

## Esercizio 2017

## ELENCO RESIDUI PASSIVI PER ANNI DI PROVENIENZA

		IMPEGNI	MANDATI E SUB	ECONOMIE	RESIDUO RISULTANTE
	Residui anno	2017	11.146,02	10.172,46	0,00
	TOTALI VOCE BIL.	1.570 / 955 / 99	12.552,68	11.386,36	0,00
					1.166,32
<b>Codice 04.02.1</b>	1.570 / 956 / 99	<b>RECUBERO CONTRIBUTO CEE SU PRODOTTI LATTIERO CASEARI (AIMA)</b>			
	Residui anno	2016	133,99	133,99	0,00
	Residui anno	2017	500,00	500,00	0,00
	TOTALI VOCE BIL.	1.570 / 956 / 99	633,99	633,99	0,00
<b>Codice 04.02.1</b>	1.590 / 962 / 99	<b>CONTRIBUTO ALLA DIREZIONE DIDATTICA PER PRODOTTI PULIZIA SCUOLA ELEMENTARE</b>			
	Residui anno	2016	5.800,00	4.562,39	1.237,61
	Residui anno	2017	2.900,00	0,00	0,00
	TOTALI VOCE BIL.	1.590 / 962 / 99	8.700,00	4.562,39	1.237,61
<b>Codice 04.02.1</b>	1.590 / 963 / 99	<b>TRASFERIMENTO ALLA DIREZIONE DIDATTICA PER SERVIZIO SVOLTO DAL PERS.A.T.A.</b>			
	Residui anno	2016	1.242,26	1.242,26	0,00
	Residui anno	2017	3.900,00	2.561,26	0,00
	TOTALI VOCE BIL.	1.590 / 963 / 99	5.142,26	3.803,52	0,00
<b>Codice 04.02.1</b>	1.590 / 975 / 99	<b>INTERVENTO STRAORDINARIO A FAVORE DEGLI ALUNNI DIVERSAMENTE ABILI INSERITI NELLA SCUOLA ELEMENTARE</b>			
	Residui anno	2017	16.500,00	0,00	0,00
	TOTALI VOCE BIL.	1.590 / 975 / 99	16.500,00	0,00	0,00
<b>Codice 04.02.1</b>	1.600 / 1.220 / 99	<b>INTERESSI PASSIVI SU MUTUI ED INDEBIT. SC.ELEM.(CASSA DD.PP.)</b>			
	Residui anno	2017	15.979,44	15.979,44	0,00
	TOTALI VOCE BIL.	1.600 / 1.220 / 99	15.979,44	15.979,44	0,00
<b>Codice 04.02.1</b>	1.610 / 925 / 99	<b>I.R.A.P. SU ASSEGNI AL PERSONALE DIPENDENTE COMPRESO NEL SERVIZIO</b>			
	Residui anno	2017	5.676,82	4.656,32	210,36
	TOTALI VOCE BIL.	1.610 / 925 / 99	5.676,82	4.656,32	210,36
<b>Codice 04.02.1</b>	1.670 / 1.010 / 99	<b>ACQUISTO BENI DI CONSUMO SCUOLA MEDIA (carta, cancelleria e stampati)</b>			
	Residui anno	2017	200,00	0,00	200,00
	TOTALI VOCE BIL.	1.670 / 1.010 / 99	200,00	0,00	200,00
<b>Codice 04.02.1</b>	1.680 / 1.010 / 1	<b>SPESE DI MANTENIMENTO E FUNZIONAMENTO SCUOLA MEDIA (Telefonia fissa)</b>			
	Residui anno	2016	455,88	0,00	0,00
	Residui anno	2017	1.000,00	594,74	0,00

## Esercizio 2017

## ELENCO RESIDUI PASSIVI PER ANNI DI PROVENIENZA

		IMPEGNI	MANDATI E SUB	ECONOMIE	RESIDUO RISULTANTE
TOTALI VOCE BL.	1.680 / 1.010 / 1	1.455,88	594,74	0,00	861,14
<b>Codice 04.02.1</b>	1.680 / 1.010 / 4	<b>SPESE DI MANTENIMENTO E FUNZIONAMENTO SCUOLA MEDIA (Energia elettrica)</b>			
Residui anno	2015	1.357,56	1.357,56	0,00	0,00
Residui anno	2016	3.711,19	1.284,57	1.724,42	702,20
Residui anno	2017	12.000,00	6.264,52	0,00	5.735,48
TOTALI VOCE BL.	1.680 / 1.010 / 4	17.068,75	8.906,65	1.724,42	6.437,68
<b>Codice 04.02.1</b>	1.680 / 1.010 / 5	<b>SPESE DI MANTENIMENTO E FUNZIONAMENTO SCUOLA MEDIA (Consumo acqua)</b>			
Residui anno	2016	1.272,54	1.215,78	0,00	56,76
Residui anno	2017	3.200,00	2.627,52	0,00	572,48
TOTALI VOCE BL.	1.680 / 1.010 / 5	4.472,54	3.843,30	0,00	629,24
<b>Codice 04.02.1</b>	1.680 / 1.010 / 6	<b>SPESE DI MANTENIMENTO E FUNZIONAMENTO SCUOLA MEDIA (gas riscaldamento)</b>			
Residui anno	2016	28.485,99	12.973,68	15.512,31	0,00
Residui anno	2017	48.000,00	15.160,49	0,00	32.839,51
TOTALI VOCE BL.	1.680 / 1.010 / 6	76.485,99	28.134,17	15.512,31	32.839,51
<b>Codice 04.02.1</b>	1.680 / 1.010 / 7	<b>SPESE DI MANTENIMENTO E FUNZIONAMENTO SCUOLA MEDIA (manutenzione /riparazione stabili)</b>			
Residui anno	2017	14.436,55	10.249,19	0,00	4.187,36
TOTALI VOCE BL.	1.680 / 1.010 / 7	14.436,55	10.249,19	0,00	4.187,36
<b>Codice 04.02.1</b>	1.680 / 1.010 / 9	<b>SPESE DI MANTENIMENTO E FUNZIONAMENTO SCUOLA MEDIA (servizi di rete per trasmissione dati)</b>			
Residui anno	2016	165,00	165,00	0,00	0,00
Residui anno	2017	7.047,76	5.711,86	470,90	865,00
TOTALI VOCE BL.	1.680 / 1.010 / 9	7.212,76	5.876,86	470,90	865,00
<b>Codice 04.02.1</b>	1.680 / 1.030 / 99	<b>MANUTENZIONE ORDINARIA STABILI SCUOLA MEDIA</b>			
Residui anno	2016	1.400,00	1.400,00	0,00	0,00
Residui anno	2017	22.204,28	14.643,08	0,00	7.561,20
TOTALI VOCE BL.	1.680 / 1.030 / 99	23.604,28	16.043,08	0,00	7.561,20
<b>Codice 04.02.1</b>	1.700 / 1.014 / 99	<b>CONTRIBUTO ALLA SCUOLA MEDIA PER PRODOTTI PULIZIA</b>			
Residui anno	2016	1.600,00	1.600,00	0,00	0,00
Residui anno	2017	1.600,00	0,00	0,00	1.600,00
TOTALI VOCE BL.	1.700 / 1.014 / 99	3.200,00	1.600,00	0,00	1.600,00



## Esercizio 2017

## ELENCO RESIDUI PASSIVI PER ANNI DI PROVENIENZA

		IMPEGNI	MANDATI E SUB	ECONOMIE	RESIDUO RISULTANTE
<b>Codice 04.02.2</b>	5.830 / 3.042 / 99	<b>SPESA PER CABLAGGIO RETE INFORMATICA SCOLASTICA (FIN AVANZO 2016)</b>			
Residui anno	2017	7.869,00	7.869,00	0,00	0,00
TOTALI VOCE BIL.	5.830 / 3.042 / 99	7.869,00	7.869,00	0,00	0,00
<b>Codice 04.02.2</b>	7.130 / 3.020 / 99	<b>MANUTENZIONE SCUOLE ELEMENTARI</b>			
Residui anno	2015	4.492,20	3.534,77	612,83	344,60
TOTALI VOCE BIL.	7.130 / 3.020 / 99	4.492,20	3.534,77	612,83	344,60
<b>Codice 04.02.2</b>	7.130 / 3.025 / 1	<b>MANUTENZIONE STRAORDINARIA PLESSO SCOLASTICO VIA TRIESTE (FIN AVANZO 2016)</b>			
Residui anno	2017	210.000,00	0,00	202.694,72	7.305,28
TOTALI VOCE BIL.	7.130 / 3.025 / 1	210.000,00	0,00	202.694,72	7.305,28
<b>Codice 04.02.2</b>	7.130 / 3.040 / 99	<b>MANUTENZIONI STRAORDINARIE SCUOLE ELEMENTARI VIA TRIESTE E VIA DALLA CHIESA</b>			
Residui anno	2016	25.466,07	23.617,15	1.848,92	0,00
Residui anno	2017	242.632,36	214.468,59	25.407,90	2.755,87
TOTALI VOCE BIL.	7.130 / 3.040 / 99	268.098,43	238.085,74	27.256,82	2.755,87
<b>Codice 04.02.2</b>	7.130 / 3.045 / 99	<b>INTERVENTI DI EDILIZIA SCOLASTICA (FIN AVANZO 2016)</b>			
Residui anno	2014	368,74	136,92	0,01	231,81
Residui anno	2015	889,27	588,60	0,00	300,67
Residui anno	2016	1.821,72	1.561,39	260,33	0,00
Residui anno	2017	129.433,24	4.433,24	124.970,00	30,00
TOTALI VOCE BIL.	7.130 / 3.045 / 99	132.512,97	6.720,15	125.230,34	562,48
<b>Codice 04.02.2</b>	7.170 / 3.025 / 99	<b>ACQUISTO MOBILI ATTREZZATURE PER SCUOLE ELEMENTARI</b>			
Residui anno	2017	7.000,00	1.293,20	0,00	5.706,80
TOTALI VOCE BIL.	7.170 / 3.025 / 99	7.000,00	1.293,20	0,00	5.706,80
<b>Codice 04.02.2</b>	7.230 / 3.065 / 99	<b>MANUTENZIONE STRAORDINARIA SC MEDIA</b>			
Residui anno	2015	7.877,11	1.445,74	6.431,37	0,00
Residui anno	2016	13.399,26	13.399,26	0,00	0,00
Residui anno	2017	71.661,92	34.089,92	0,00	37.572,00
TOTALI VOCE BIL.	7.230 / 3.065 / 99	92.938,29	48.934,92	6.431,37	37.572,00
<b>Codice 04.02.2</b>	7.270 / 3.080 / 99	<b>ACQUISTO MOBILI E ATTREZZATURE PER SCUOLA MEDIA</b>			
Residui anno	2016	2.675,28	2.675,28	0,00	0,00
Residui anno	2017	27.880,80	20.223,99	3.749,07	3.907,74

Esercizio 2017

ELENCO RESIDUI PASSIVI PER ANNI DI PROVENIENZA

		IMPEGNI	MANDATI E SUB	ECONOMIE	RESIDUO RISULTANTE
TOTALI VOCE BL.	7.270 / 3.080 / 99	30.556,08	22.899,27	3.749,07	3.907,74
<b>Codice 04.06.1</b>	1.460 / 860 / 10	<b>SPESE PER REFEZIONE SCUOLASTICA SCUOLE MATERNE (manutenzione attrezzature)</b>			
Residui anno	2017	1.000,00	0,00	1.000,00	0,00
TOTALI VOCE BL.	1.460 / 860 / 10	1.000,00	0,00	1.000,00	0,00
<b>Codice 04.06.1</b>	1.460 / 860 / 11	<b>SPESE PER REFEZIONE SCUOLASTICA SCUOLE MATERNE (gestione e manutenzione applicativi)</b>			
Residui anno	2017	2.354,60	2.354,60	0,00	0,00
TOTALI VOCE BL.	1.460 / 860 / 11	2.354,60	2.354,60	0,00	0,00
<b>Codice 04.06.1</b>	1.460 / 860 / 12	<b>SPESE PER REFEZIONE SCUOLASTICA SCUOLE MATERNE (aggi per la riscossione)</b>			
Residui anno	2016	1.385,15	753,15	632,00	0,00
Residui anno	2017	2.000,00	615,84	0,00	1.384,16
TOTALI VOCE BL.	1.460 / 860 / 12	3.385,15	1.368,99	632,00	1.384,16
<b>Codice 04.06.1</b>	1.460 / 860 / 13	<b>SPESE PER REFEZIONE SCUOLASTICA SCUOLE MATERNE (contratti di servizio mensa)</b>			
Residui anno	2016	42.654,65	33.911,65	8.743,00	0,00
Residui anno	2017	174.320,64	155.311,60	0,00	19.009,04
TOTALI VOCE BL.	1.460 / 860 / 13	216.975,29	189.223,25	8.743,00	19.009,04
<b>Codice 04.06.1</b>	1.680 / 1.020 / 1	<b>SPESE PER LA REFEZIONE SCOLASTICA - SCUOLA MEDIA (gestione e manutenzione applicativi)</b>			
Residui anno	2017	784,87	784,87	0,00	0,00
TOTALI VOCE BL.	1.680 / 1.020 / 1	784,87	784,87	0,00	0,00
<b>Codice 04.06.1</b>	1.680 / 1.020 / 2	<b>SPESE PER LA REFEZIONE SCOLASTICA - SCUOLA MEDIA (aggi per la riscossione)</b>			
Residui anno	2016	713,00	235,08	477,92	0,00
Residui anno	2017	900,00	299,65	0,00	600,35
TOTALI VOCE BL.	1.680 / 1.020 / 2	1.613,00	534,73	477,92	600,35
<b>Codice 04.06.1</b>	1.680 / 1.020 / 3	<b>SPESE PER LA REFEZIONE SCOLASTICA - SCUOLA MEDIA (contratti di servizio per mense scolastiche)</b>			
Residui anno	2016	12.669,70	9.596,62	3.073,08	0,00
Residui anno	2017	47.000,00	40.291,43	2.355,05	4.353,52
TOTALI VOCE BL.	1.680 / 1.020 / 3	59.669,70	49.888,05	5.428,13	4.353,52
<b>Codice 04.06.1</b>	1.880 / 1.060 / 99	<b>STIPENDI ED ALTRI ASSEGN FISSI AL PERSONALE</b>			
Residui anno	2017	24.334,76	24.334,76	0,00	0,00

## Esercizio 2017

## ELENCO RESIDUI PASSIVI PER ANNI DI PROVENIENZA

		IMPEGNI	MANDATI E SUB	ECONOMIE	RESIDUO RISULTANTE
TOTALI VOCE BL.		1.880 / 1.060 / 99	24.334,76	24.334,76	0,00
<b>Codice 04.06.1</b>		1.880 / 1.070 / 1	<b>CONTRIBUTI PER INDENNITA' DI FINE RAPPORTO PERSONALE INFORMAGIOVANI</b>		
Residui anno		2017	0,00	0,00	0,00
TOTALI VOCE BL.		1.880 / 1.070 / 1	0,00	0,00	0,00
<b>Codice 04.06.1</b>		1.880 / 1.070 / 99	<b>CONTRIBUTI OBBLIGATORI PERSONALE INFORMAGIOVANI</b>		
Residui anno		2017	7.598,73	6.381,86	211,98
TOTALI VOCE BL.		1.880 / 1.070 / 99	7.598,73	6.381,86	211,98
<b>Codice 04.06.1</b>		1.880 / 1.080 / 1	<b>STRAORDINARIO PERSONALE INFORMAGIOVANI</b>		
Residui anno		2017	2.303,29	1.783,28	520,01
TOTALI VOCE BL.		1.880 / 1.080 / 1	2.303,29	1.783,28	520,01
<b>Codice 04.06.1</b>		1.880 / 1.080 / 99	<b>INDENNITA' ED ALTRI COMPENSI PERSONALE INFORMAGIOVANI</b>		
Residui anno		2017	932,69	514,48	418,21
TOTALI VOCE BL.		1.880 / 1.080 / 99	932,69	514,48	418,21
<b>Codice 04.06.1</b>		1.890 / 1.100 / 99	<b>ACQUISTO BENI DI CONSUMO PER MENSA SCUOLA ELEMENTARE</b>		
Residui anno		2016	26,57	26,57	0,00
Residui anno		2017	150,00	0,00	150,00
TOTALI VOCE BL.		1.890 / 1.100 / 99	176,57	26,57	150,00
<b>Codice 04.06.1</b>		1.890 / 1.120 / 1	<b>ACQUISTO DI BENI PER CENTRI ESTIVI E BIMBI (Carta, cancelleria e stampati)</b>		
Residui anno		2017	1.267,80	1.219,38	48,42
TOTALI VOCE BL.		1.890 / 1.120 / 1	1.267,80	1.219,38	48,42
<b>Codice 04.06.1</b>		1.890 / 1.120 / 3	<b>ACQUISTO DI BENI PER CENTRI ESTIVI E BIMBI (Altri beni e materiali di consumo n.a.c.)</b>		
Residui anno		2017	516,40	516,40	0,00
TOTALI VOCE BL.		1.890 / 1.120 / 3	516,40	516,40	0,00
<b>Codice 04.06.1</b>		1.900 / 290 / 2	<b>SPESE PER GARE D'APPALTO</b>		
Residui anno		2017	30,00	0,00	0,00
TOTALI VOCE BL.		1.900 / 290 / 2	30,00	0,00	0,00
<b>Codice 04.06.1</b>		1.900 / 965 / 99	<b>SERVIZIO PRE SCUOLA E POST SCUOLA</b>		
Residui anno		2016	1.864,62	1.762,58	102,04
Residui anno		2017	20.223,32	15.635,98	0,00

## Esercizio 2017

## ELENCO RESIDUI PASSIVI PER ANNI DI PROVENIENZA

		IMPEGNI	MANDATI E SUB	ECONOMIE	RESIDUO RISULTANTE
<hr/>					
TOTALI VOCE BL.	1.900 / 965 / 99	22.087,94	17.398,56	102,04	4.587,34
<hr/>					
<b>Codice 04.06.1</b>	1.900 / 966 / 99	<b>SPESE PER LA RISCOSSIONE DI PROVENTI SERVIZI SCOLASTICI A DOMANDA INDIVIDUALE</b>			
Residui anno	2017	3.600,00	3.117,31	0,00	482,69
TOTALI VOCE BL.	1.900 / 966 / 99	3.600,00	3.117,31	0,00	482,69
<hr/>					
<b>Codice 04.06.1</b>	1.900 / 1.100 / 1	<b>SPESE PER IL SERVIZIO MENSA SCUOLE ELEMENTARI - Manutenzione/riparazione attrezzature -</b>			
Residui anno	2016	581,67	581,67	0,00	0,00
Residui anno	2017	1.000,00	649,43	350,57	0,00
TOTALI VOCE BL.	1.900 / 1.100 / 1	1.581,67	1.231,10	350,57	0,00
<hr/>					
<b>Codice 04.06.1</b>	1.900 / 1.100 / 2	<b>SPESE PER IL SERVIZIO MENSA SCUOLE ELEMENTARI - Gestione manutenzione applicativi</b>			
Residui anno	2017	4.709,20	4.709,20	0,00	0,00
TOTALI VOCE BL.	1.900 / 1.100 / 2	4.709,20	4.709,20	0,00	0,00
<hr/>					
<b>Codice 04.06.1</b>	1.900 / 1.100 / 3	<b>SPESE PER IL SERVIZIO MENSA SCUOLE ELEMENTARI - Aggi per la riscossione</b>			
Residui anno	2016	2.877,55	2.008,64	868,91	0,00
Residui anno	2017	4.200,00	1.571,12	0,00	2.628,88
TOTALI VOCE BL.	1.900 / 1.100 / 3	7.077,55	3.579,76	868,91	2.628,88
<hr/>					
<b>Codice 04.06.1</b>	1.900 / 1.100 / 4	<b>SPESE PER IL SERVIZIO MENSA SCUOLE ELEMENTARI - Contratti di servizio per le mense scolastiche</b>			
Residui anno	2016	89.535,44	87.789,31	1.746,13	0,00
Residui anno	2017	392.902,40	356.234,10	4.140,43	32.527,87
TOTALI VOCE BL.	1.900 / 1.100 / 4	482.437,84	444.023,41	5.886,56	32.527,87
<hr/>					
<b>Codice 04.06.1</b>	1.900 / 1.110 / 99	<b>SPESE PER IL SERVIZIO DI TRASPORTO SCOLASTICO</b>			
Residui anno	2016	6.864,00	6.864,00	0,00	0,00
Residui anno	2017	71.146,77	64.528,47	0,00	6.618,30
TOTALI VOCE BL.	1.900 / 1.110 / 99	78.010,77	71.392,47	0,00	6.618,30
<hr/>					
<b>Codice 04.06.1</b>	1.900 / 1.120 / 99	<b>SPESE PER CENTRI ESTIVI (contratti di servizio)</b>			
Residui anno	2017	42.426,30	41.816,93	609,37	0,00
TOTALI VOCE BL.	1.900 / 1.120 / 99	42.426,30	41.816,93	609,37	0,00
<hr/>					
<b>Codice 04.06.1</b>	1.900 / 1.160 / 99	<b>SPESE PER RECUPERO CREDITI SERVIZI SOCIO ASSISTENZIALI EDUCATIVO CULTURALI - AGGIO DI RISCOSSIONE</b>			
Residui anno	2016	19,91	19,91	0,00	0,00
Residui anno	2017	2.291,75	39,30	2.150,00	102,45

## Esercizio 2017

## ELENCO RESIDUI PASSIVI PER ANNI DI PROVENIENZA

		IMPEGNI	MANDATI E SUB	ECONOMIE	RESIDUO RISULTANTE
TOTALI VOCE BL.		1.900 / 1.160 / 99	2.311,66	59,21	2.150,00
					102,45
<b>Codice 04.06.1</b> 1.920 / 292 / 99 <b>TRASFERIMENTO ALLA STAZIONE UNICA APPALTANTE (NET) PER GARE D'APPALTO</b>					
Residui anno	2016	925,00	0,00	925,00	0,00
Residui anno	2017	225,00	225,00	0,00	0,00
TOTALI VOCE BL.		1.920 / 292 / 99	1.150,00	225,00	925,00
					0,00
<b>Codice 04.06.1</b> 1.920 / 1.245 / 1 <b>CONTRIBUTI PER INIZIATIVE A FAVORE DEI GIOVANI</b>					
Residui anno	2016	1.000,00	1.000,00	0,00	0,00
Residui anno	2017	1.000,00	1.000,00	0,00	0,00
TOTALI VOCE BL.		1.920 / 1.245 / 1	2.000,00	2.000,00	0,00
					0,00
<b>Codice 04.06.1</b> 1.940 / 1.075 / 99 <b>I.R.A.P. SU ASSEGNI AL PERSONALE DIPEDENTE COMPRESO IN QUESTO SERVIZIO</b>					
Residui anno	2017	2.348,36	1.935,08	92,02	321,26
TOTALI VOCE BL.		1.940 / 1.075 / 99	2.348,36	1.935,08	92,02
					321,26
<b>Codice 04.07.1</b> 1.590 / 961 / 99 <b>CONTRIBUTO ALLA DIREZIONE DIDATTICA PER SCUOLE ELEMENTARI</b>					
Residui anno	2016	3.700,00	3.700,00	0,00	0,00
Residui anno	2017	2.600,00	500,00	0,00	2.100,00
TOTALI VOCE BL.		1.590 / 961 / 99	6.300,00	4.200,00	0,00
					2.100,00
<b>Codice 04.07.1</b> 1.590 / 970 / 1 <b>FORNITURA GRATUITA LIBRI DI TESTO AGLI ALUNNI SCUOLA ELEMENTARE (trasferimento ad altri comuni)</b>					
Residui anno	2016	1.278,68	1.278,68	0,00	0,00
Residui anno	2017	1.500,00	191,40	0,00	1.308,60
TOTALI VOCE BL.		1.590 / 970 / 1	2.778,68	1.470,08	0,00
					1.308,60
<b>Codice 04.07.1</b> 1.590 / 970 / 99 <b>FORNITURA GRATUITA LIBRI DI TESTO AGLI ALUNNI SCUOLA ELEMENTARE (acquisto diretto testi)</b>					
Residui anno	2016	96,98	0,00	96,98	0,00
Residui anno	2017	26.000,00	24.869,86	0,00	1.130,14
TOTALI VOCE BL.		1.590 / 970 / 99	26.096,98	24.869,86	96,98
					1.130,14
<b>Codice 04.07.1</b> 1.670 / 1.000 / 1 <b>FORNITURA LIBRI DI TESTO ALUNNI SCUOLE MEDIE (trasferimento alle famiglie) (FIN CONTR REG.LE CAP 310/E)</b>					
Residui anno	2015	1.000,00	1.000,00	0,00	0,00
Residui anno	2016	2.000,00	2.000,00	0,00	0,00
Residui anno	2017	200,00	0,00	200,00	0,00
TOTALI VOCE BL.		1.670 / 1.000 / 1	3.200,00	3.000,00	200,00
					0,00

## Esercizio 2017

## ELENCO RESIDUI PASSIVI PER ANNI DI PROVENIENZA

		IMPEGNI	MANDATI E SUB	ECONOMIE	RESIDUO RISULTANTE
<b>Codice 04.07.1</b>	1.670 / 1.000 / 99	<b>FORNITURA LIBRI DI TESTO ALUNNI SCUOLE MEDIE (acquisto diretto testi) (FIN CONTR REG.LE CAP 310/E)</b>			
Residui anno	2015	25.287,11	21.323,53	0,00	3.963,58
Residui anno	2016	12.925,00	0,00	0,00	12.925,00
Residui anno	2017	11.143,00	0,00	11.143,00	0,00
TOTALI VOCE BL.	1.670 / 1.000 / 99	49.355,11	21.323,53	11.143,00	16.888,58
<b>Codice 04.07.1</b>	1.700 / 1.012 / 99	<b>CONTRIBUTO PER SCUOLA MEDIA</b>			
Residui anno	2016	4.500,00	4.500,00	0,00	0,00
Residui anno	2017	3.750,00	1.000,00	0,00	2.750,00
TOTALI VOCE BL.	1.700 / 1.012 / 99	8.250,00	5.500,00	0,00	2.750,00
<b>Codice 04.07.1</b>	1.700 / 1.013 / 99	<b>BORSE DI STUDIO PER ALUNNI MERITEVOLI DELLE SCUOLE MEDIE</b>			
Residui anno	2017	3.150,00	3.150,00	0,00	0,00
TOTALI VOCE BL.	1.700 / 1.013 / 99	3.150,00	3.150,00	0,00	0,00
<b>Codice 05.02.1</b>	180 / 1.306 / 99	<b>IRAP PER COMPENSI LAVORO AUTONOMO OCCASIONALE</b>			
Residui anno	2016	170,17	170,17	0,00	0,00
TOTALI VOCE BL.	180 / 1.306 / 99	170,17	170,17	0,00	0,00
<b>Codice 05.02.1</b>	1.990 / 1.250 / 99	<b>STIPENDI ED ALTRI ASSEGNI FISSI AL PERSONALE</b>			
Residui anno	2017	23.040,20	23.040,20	0,00	0,00
TOTALI VOCE BL.	1.990 / 1.250 / 99	23.040,20	23.040,20	0,00	0,00
<b>Codice 05.02.1</b>	1.990 / 1.260 / 1	<b>CONTRIBUTI PER INDENNITA' DI FINE RAPPORTO PERSONALE BIBLIOTECA</b>			
Residui anno	2017		0,00	0,00	0,00
TOTALI VOCE BL.	1.990 / 1.260 / 1		0,00	0,00	0,00
<b>Codice 05.02.1</b>	1.990 / 1.260 / 99	<b>CONTRIBUTI OBBLIGATORI PERSONALE BIBLIOTECA</b>			
Residui anno	2017	6.973,63	5.479,02	557,67	936,94
TOTALI VOCE BL.	1.990 / 1.260 / 99	6.973,63	5.479,02	557,67	936,94
<b>Codice 05.02.1</b>	1.990 / 1.270 / 1	<b>STRAORDINARIO PERSONALE BIBLIOTECA</b>			
Residui anno	2017	673,52	154,31	519,21	0,00
TOTALI VOCE BL.	1.990 / 1.270 / 1	673,52	154,31	519,21	0,00
<b>Codice 05.02.1</b>	1.990 / 1.270 / 99	<b>INDENNITA' ED ALTRI COMPENSI PERSONALE BIBLIOTECA</b>			
Residui anno	2017	1.079,28	658,57	420,71	0,00

## Esercizio 2017

## ELENCO RESIDUI PASSIVI PER ANNI DI PROVENIENZA

		IMPEGNI	MANDATI E SUB	ECONOMIE	RESIDUO RISULTANTE
TOTALI VOCE BL.		1.990 / 1.270 / 99	1.079,28	658,57	420,71
					0,00
<b>Codice 05.02.1</b>		2.000 / 1.280 / 6	<b>SPESE DI MANTENIMENTO E FUNZIONAMENTO BIBLIOTECA COMUNALE</b>		
			<b>(materiale informatico)</b>		
Residui anno		2017	97,60	97,60	0,00
TOTALI VOCE BL.		2.000 / 1.280 / 6	97,60	97,60	0,00
<b>Codice 05.02.1</b>		2.000 / 1.280 / 7	<b>SPESE DI MANTENIMENTO E FUNZIONAMENTO BIBLIOTECA COMUNALE (altri beni e materiali di consumo n.a.c.)</b>		
Residui anno		2016	267,00	267,00	0,00
Residui anno		2017	674,00	533,10	10,84
TOTALI VOCE BL.		2.000 / 1.280 / 7	941,00	800,10	10,84
					130,06
<b>Codice 05.02.1</b>		2.000 / 1.280 / 99	<b>SPESE DI MANTENIMENTO E FUNZIONAMENTO BIBLIOTECA COMUNALE (Carta cancelleria stampati)</b>		
Residui anno		2016	421,79	421,79	0,00
Residui anno		2017	300,00	300,00	0,00
TOTALI VOCE BL.		2.000 / 1.280 / 99	721,79	721,79	0,00
					0,00
<b>Codice 05.02.1</b>		2.000 / 1.285 / 1	<b>ACQUISTI PER BIBLIOTECA COMUNALE (libri)</b>		
Residui anno		2016	2.436,00	736,39	1.699,61
Residui anno		2017	12.500,00	8.862,94	1,88
TOTALI VOCE BL.		2.000 / 1.285 / 1	14.936,00	9.599,33	1.701,49
					3.635,18
<b>Codice 05.02.1</b>		2.000 / 1.285 / 99	<b>ACQUISTI PER BIBLIOTECA COMUNALE (giornali e riviste)</b>		
Residui anno		2017	2.187,80	2.187,80	0,00
TOTALI VOCE BL.		2.000 / 1.285 / 99	2.187,80	2.187,80	0,00
					0,00
<b>Codice 05.02.1</b>		2.010 / 1.280 / 1	<b>SPESE DI MANTENIMENTO E FUNZIONAMENTO BIBLIOTECA COMUNALE (Telefonia fissa)</b>		
Residui anno		2016	148,07	0,00	148,07
Residui anno		2017	500,00	333,19	0,00
TOTALI VOCE BL.		2.010 / 1.280 / 1	648,07	333,19	148,07
					166,81
<b>Codice 05.02.1</b>		2.010 / 1.280 / 8	<b>SPESE DI MANTENIMENTO E FUNZIONAMENTO BIBLIOTECA COMUNALE (Energia elettrica)</b>		
Residui anno		2015	185,77	185,77	0,00
Residui anno		2016	1.112,33	344,19	578,95
Residui anno		2017	3.500,00	1.899,48	0,00
TOTALI VOCE BL.		2.010 / 1.280 / 8	4.798,10	2.429,44	578,95
					1.789,71
<b>Codice 05.02.1</b>		2.010 / 1.280 / 9	<b>SPESE DI MANTENIMENTO E FUNZIONAMENTO BIBLIOTECA COMUNALE (Consumo acqua)</b>		

## ELenco RESIDUI PASSIVI PER ANNI DI PROVENIENZA

		IMPEGNI	MANDATI	ECONOMIE	RESIDUO		
			E SUB		RISULTANTE		
		Residui anno	2016	303,34	203,23	100,11	0,00
		Residui anno	2017	500,00	246,92	0,00	253,08
		TOTALI VOCE BIL.	2.010 / 1.280 / 9	803,34	450,15	100,11	253,08
	<b>Codice 05.02.1</b>	2.010 / 1.280 / 10	<b>SPESA DI MANTENIMENTO E FUNZIONAMENTO BIBLIOTECA COMUNALE (gas riscaldamento)</b>				
		Residui anno	2016	3.484,42	762,16	2.722,26	0,00
		Residui anno	2017	6.500,00	3.033,31	0,00	3.466,69
		TOTALI VOCE BIL.	2.010 / 1.280 / 10	9.984,42	3.795,47	2.722,26	3.466,69
	<b>Codice 05.02.1</b>	2.010 / 1.280 / 11	<b>SPESA DI MANTENIMENTO E FUNZIONAMENTO BIBLIOTECA COMUNALE (manutenzione/riparazione stabili)</b>				
		Residui anno	2016	39,70	39,70	0,00	0,00
		Residui anno	2017	2.429,68	1.895,13	0,00	534,55
		TOTALI VOCE BIL.	2.010 / 1.280 / 11	2.469,38	1.934,83	0,00	534,55
	<b>Codice 05.02.1</b>	2.010 / 1.280 / 12	<b>SPESA DI MANTENIMENTO E FUNZIONAMENTO BIBLIOTECA COMUNALE (servizi di pulizia)</b>				
		Residui anno	2016	570,48	570,48	0,00	0,00
		Residui anno	2017	6.375,00	5.704,80	68,09	602,11
		TOTALI VOCE BIL.	2.010 / 1.280 / 12	6.945,48	6.275,28	68,09	602,11
	<b>Codice 05.02.1</b>	2.010 / 1.280 / 13	<b>SPESA DI MANTENIMENTO E FUNZIONAMENTO BIBLIOTECA COMUNALE (gestione manutenzione applicativi)</b>				
		Residui anno	2017	958,92	958,92	0,00	0,00
		TOTALI VOCE BIL.	2.010 / 1.280 / 13	958,92	958,92	0,00	0,00
	<b>Codice 05.02.1</b>	2.010 / 1.281 / 99	<b>MANUTENZIONE ORDINARIA BIBLIOTECA</b>				
		Residui anno	2017	1.839,82	1.839,82	0,00	0,00
		TOTALI VOCE BIL.	2.010 / 1.281 / 99	1.839,82	1.839,82	0,00	0,00
	<b>Codice 05.02.1</b>	2.020 / 1.280 / 4	<b>SPESA PER IL NOLEGGI/AFFITTI PER IL SERVIZIO BIBLIOTECA/INFORMAGIOVANI</b>				
		Residui anno	2016	317,80	317,40	0,40	0,00
		Residui anno	2017	2.062,52	1.229,19	0,00	833,33
		TOTALI VOCE BIL.	2.020 / 1.280 / 4	2.380,32	1.546,59	0,40	833,33
	<b>Codice 05.02.1</b>	2.030 / 1.280 / 3	<b>SPESA PER QUOTA ANNUA DI ADESIONE AL SISTEMA BIBLIOTECARIO AL COMUNE DI SETTIMO T.S.E</b>				
		Residui anno	2017	2.000,00	2.000,00	0,00	0,00
		TOTALI VOCE BIL.	2.030 / 1.280 / 3	2.000,00	2.000,00	0,00	0,00
	<b>Codice 05.02.1</b>	2.050 / 1.265 / 99	<b>IR.A.P. SU ASSEGNI AL PERSONALE DIPENDENTE COMPRESO IN QUESTO SERVIZIO</b>				

GIOVE Siscom

Pagina 44 di 81



## Esercizio 2017

## ELENCO RESIDUI PASSIVI PER ANNI DI PROVENIENZA

		IMPEGNI	MANDATI E SUB	ECONOMIE	RESIDUO RISULTANTE
	Residui anno	2017	2.086,58	1.740,66	46,89
	TOTALI VOCE BL.	2.050 / 1.265 / 99	2.086,58	1.740,66	46,89
					299,03
<b>Codice 05.02.1    2.050 / 1.280 / 2    SPESE PER DIRITTI SIAE</b>					
	Residui anno	2015	93,93	93,93	0,00
	Residui anno	2016	500,00	500,00	0,00
	Residui anno	2017	2.000,00	1.201,73	0,00
	TOTALI VOCE BL.	2.050 / 1.280 / 2	2.593,93	1.795,66	0,00
					798,27
<b>Codice 05.02.1    2.110 / 1.310 / 99    ACQUISTO BENI DI CONSUMO PER SALA POLIVALENTE</b>					
	Residui anno	2017	500,00	0,00	500,00
	TOTALI VOCE BL.	2.110 / 1.310 / 99	500,00	0,00	500,00
					0,00
<b>Codice 05.02.1    2.110 / 1.312 / 99    SPESE PER ORGANIZZAZIONE MANIFESTAZIONI - ACQUISTO DI BENI DI CONSUMO</b>					
	Residui anno	2017	997,96	373,27	624,69
	TOTALI VOCE BL.	2.110 / 1.312 / 99	997,96	373,27	624,69
					0,00
<b>Codice 05.02.1    2.120 / 1.300 / 99    SPESE PER LA PROGRAMMAZ. ATTIVITA' CULTURALI</b>					
	Residui anno	2016	7.244,25	7.244,25	0,00
	Residui anno	2017	20.660,00	13.577,50	0,00
	TOTALI VOCE BL.	2.120 / 1.300 / 99	27.904,25	20.821,75	0,00
					7.082,50
<b>Codice 05.02.1    2.120 / 1.312 / 1    SPESE PER L'ORGANIZZAZIONE DI MANIFESTAZIONI - PRESTAZIONI DI SERVIZI</b>					
	Residui anno	2016	390,40	390,40	0,00
	Residui anno	2017	414,00	414,00	0,00
	TOTALI VOCE BL.	2.120 / 1.312 / 1	804,40	804,40	0,00
					0,00
<b>Codice 05.02.1    2.120 / 1.314 / 1    SPESE PER MANTENIMENTO E FUNZIONAMENTO PALAZZO OLIVIERI energia elettrica</b>					
	Residui anno	2015	29,39	29,39	0,00
	Residui anno	2016	244,37	48,18	171,33
	Residui anno	2017	500,00	198,02	0,00
	TOTALI VOCE BL.	2.120 / 1.314 / 1	773,76	275,59	171,33
					326,84
<b>Codice 05.02.1    2.120 / 1.314 / 2    SPESE PER MANTENIMENTO E FUNZIONAMENTO PALAZZO OLIVIERI manutenzione stabile</b>					
	Residui anno	2017	259,25	259,25	0,00
	TOTALI VOCE BL.	2.120 / 1.314 / 2	259,25	259,25	0,00
					0,00

## Esercizio 2017

## ELENCO RESIDUI PASSIVI PER ANNI DI PROVENIENZA

		IMPEGNI	MANDATI E SUB	ECONOMIE	RESIDUO RISULTANTE
<b>Codice 05.02.1</b>	2.120 / 1.314 / 99	<b>SPESE PER MANTENIMENTO E FUNZIONAMENTO PALAZZO OLIVIERI spese telefoniche</b>			
Residui anno	2016	101,28	0,00	101,28	0,00
Residui anno	2017	200,00	148,83	0,00	51,17
TOTALI VOCE BIL.	2.120 / 1.314 / 99	301,28	148,83	101,28	51,17
<b>Codice 05.02.1</b>	2.120 / 1.315 / 1	<b>SPESE PER MANTENIMENTO E FUNZIONAMENTO SALA POLIVALENTE (gas riscaldamento)</b>			
Residui anno	2015	2.250,00	0,00	2.250,00	0,00
Residui anno	2016	8.030,00	0,00	8.030,00	0,00
Residui anno	2017	13.800,00	9.104,86	0,00	4.695,14
TOTALI VOCE BIL.	2.120 / 1.315 / 1	24.080,00	9.104,86	10.280,00	4.695,14
<b>Codice 05.02.1</b>	2.120 / 1.315 / 2	<b>SPESE PER MANTENIMENTO E FUNZIONAMENTO SALA POLIVALENTE (manutenzione/riparazione stabili)</b>			
Residui anno	2016	135,14	135,13	0,01	0,00
Residui anno	2017	6.103,18	5.161,19	0,00	941,99
TOTALI VOCE BIL.	2.120 / 1.315 / 2	6.238,32	5.296,32	0,01	941,99
<b>Codice 05.02.1</b>	2.120 / 1.315 / 3	<b>SPESE PER MANTENIMENTO E FUNZIONAMENTO SALA POLIVALENTE (manutenzione/riparazione attrezzature)</b>			
Residui anno	2016	2.581,64	2.581,64	0,00	0,00
Residui anno	2017	6.231,15	5.398,50	0,00	832,65
TOTALI VOCE BIL.	2.120 / 1.315 / 3	8.812,79	7.980,14	0,00	832,65
<b>Codice 05.02.1</b>	2.120 / 1.315 / 4	<b>SPESE PER MANTENIMENTO E FUNZIONAMENTO SALA POLIVALENTE (custodia)</b>			
Residui anno	2016	963,80	963,80	0,00	0,00
Residui anno	2017	11.565,60	8.674,20	0,00	2.891,40
TOTALI VOCE BIL.	2.120 / 1.315 / 4	12.529,40	9.638,00	0,00	2.891,40
<b>Codice 05.02.1</b>	2.120 / 1.315 / 5	<b>SPESE PER MANTENIMENTO E FUNZIONAMENTO SALA POLIVALENTE (consumo acqua)</b>			
Residui anno	2016	343,22	158,55	29,47	155,20
Residui anno	2017	500,00	157,86	0,00	342,14
TOTALI VOCE BIL.	2.120 / 1.315 / 5	843,22	316,41	29,47	497,34
<b>Codice 05.02.1</b>	2.120 / 1.315 / 99	<b>SPESE PER MANTENIMENTO E FUNZIONAMENTO SALA POLIVALENTE (Energia elettrica)</b>			
Residui anno	2015	427,13	427,13	0,00	0,00
Residui anno	2016	3.072,22	553,03	2.202,27	316,92
Residui anno	2017	4.000,00	1.951,78	0,00	2.048,22

## Esercizio 2017

## ELENCO RESIDUI PASSIVI PER ANNI DI PROVENIENZA

		IMPEGNI	MANDATI E SUB	ECONOMIE	RESIDUO RISULTANTE
TOTALI VOCE BL.	2.120 / 1.315 / 99	7.499,35	2.931,94	2.202,27	2.365,14
<b>Codice 05.02.1</b>	2.140 / 1.290 / 99	<b>CONTRIBUTI AD ENTI, ISTITUTI ED ASSOCIAZIONI PER FINALITA' CULTURALI</b>			
Residui anno	2016	29.000,00	28.100,00	0,00	900,00
Residui anno	2017	28.940,00	1.534,44	105,56	27.300,00
TOTALI VOCE BL.	2.140 / 1.290 / 99	57.940,00	29.634,44	105,56	28.200,00
<b>Codice 05.02.1</b>	2.140 / 1.295 / 99	<b>TRASFERIMENTO PER ORGANIZZAZIONE EVENTI CULTURALI</b>			
Residui anno	2016	2.420,00	2.420,00	0,00	0,00
Residui anno	2017	5.500,00	1.500,00	0,00	4.000,00
TOTALI VOCE BL.	2.140 / 1.295 / 99	7.920,00	3.920,00	0,00	4.000,00
<b>Codice 05.02.2</b>	7.530 / 3.123 / 99	<b>MANUT STRAORDINARIA STABILE.V.BOTTA</b>			
Residui anno	2016	16.640,00	16.640,00	0,00	0,00
TOTALI VOCE BL.	7.530 / 3.123 / 99	16.640,00	16.640,00	0,00	0,00
<b>Codice 05.02.2</b>	7.550 / 3.109 / 99	<b>ACQUISTO STRAORDINARIO ARREDI BIBLIOTECA</b>			
Residui anno	2016	246,68	246,68	0,00	0,00
Residui anno	2017	4.032,53	4.032,53	0,00	0,00
TOTALI VOCE BL.	7.550 / 3.109 / 99	4.279,21	4.279,21	0,00	0,00
<b>Codice 05.02.2</b>	7.630 / 3.112 / 99	<b>RISTRUTTURAZ.PALAZZO OLIVERI</b>			
Residui anno	2017	96.165,03	82.385,44	0,00	13.779,59
TOTALI VOCE BL.	7.630 / 3.112 / 99	96.165,03	82.385,44	0,00	13.779,59
<b>Codice 05.02.2</b>	7.630 / 3.115 / 99	<b>MANUTENZIONE STRAORDINARIA SALA POLIVALENTE E REALIZZ. AREA DI COMPLETAMENTO</b>			
Residui anno	2017	66.059,43	62.859,37	3.200,06	0,00
TOTALI VOCE BL.	7.630 / 3.115 / 99	66.059,43	62.859,37	3.200,06	0,00
<b>Codice 05.02.2</b>	7.670 / 2.970 / 99	<b>ACQUISTO ATTREZZATURE E MANUTENZIONE ATTREZZATURE SALA POLIVALENTE</b>			
Residui anno	2017	2.928,00	2.928,00	0,00	0,00
TOTALI VOCE BL.	7.670 / 2.970 / 99	2.928,00	2.928,00	0,00	0,00
<b>Codice 06.01.1</b>	2.330 / 1.225 / 2	<b>ACQUISTO BENI DI CONSUMO PALAZZETTO DELLO SPORT (Altri beni di consumo n.a.c.)</b>			
Residui anno	2016	1.647,00	1.647,00	0,00	0,00
Residui anno	2017	1.651,80	1.362,68	200,00	89,12
TOTALI VOCE BL.	2.330 / 1.225 / 2	3.298,80	3.009,68	200,00	89,12

## Esercizio 2017

## ELENCO RESIDUI PASSIVI PER ANNI DI PROVENIENZA

		IMPEGNI	MANDATI E SUB	ECONOMIE	RESIDUO RISULTANTE
<b>Codice 06.01.1</b>	<b>2.330 / 2.010 / 2</b>	<b>ACQUISTO BENI DI CONSUMO, STADIO C.I.E (altri beni materiali di consumo n.a.c.)</b>			
Residui anno	2017	200,00	0,00	194,00	6,00
TOTALI VOCE BIL.	2.330 / 2.010 / 2	200,00	0,00	194,00	6,00
<b>Codice 06.01.1</b>	<b>2.340 / 1.225 / 1</b>	<b>SPESE DI MANTENIMENTO E FUNZIONAMENTO PALAZZETTO DELLO SPORT (Energia elettrica)</b>			
Residui anno	2015	1.573,13	1.573,13	0,00	0,00
Residui anno	2016	7.932,72	2.133,25	4.216,53	1.582,94
Residui anno	2017	16.000,00	8.766,65	0,00	7.233,35
TOTALI VOCE BIL.	2.340 / 1.225 / 1	25.505,85	12.473,03	4.216,53	8.816,29
<b>Codice 06.01.1</b>	<b>2.340 / 1.225 / 3</b>	<b>SPESE DI MANTENIMENTO E FUNZIONAMENTO PALAZZETTO DELLO SPORT (gas riscaldamento)</b>			
Residui anno	2017	29.000,00	26.068,82	0,00	2.931,18
TOTALI VOCE BIL.	2.340 / 1.225 / 3	29.000,00	26.068,82	0,00	2.931,18
<b>Codice 06.01.1</b>	<b>2.340 / 1.225 / 4</b>	<b>SPESE DI MANTENIMENTO E FUNZIONAMENTO PALAZZETTO DELLO SPORT (consumo acqua)</b>			
Residui anno	2016	2.329,74	645,50	1.241,66	442,58
Residui anno	2017	3.000,00	782,53	0,00	2.217,47
TOTALI VOCE BIL.	2.340 / 1.225 / 4	5.329,74	1.428,03	1.241,66	2.660,05
<b>Codice 06.01.1</b>	<b>2.340 / 1.225 / 5</b>	<b>SPESE DI MANTENIMENTO E FUNZIONAMENTO PALAZZETTO DELLO SPORT (servizi di sorveglianza e custodia)</b>			
Residui anno	2016	2.379,00	2.379,00	0,00	0,00
Residui anno	2017	22.600,50	20.221,50	0,00	2.379,00
TOTALI VOCE BIL.	2.340 / 1.225 / 5	24.979,50	22.600,50	0,00	2.379,00
<b>Codice 06.01.1</b>	<b>2.340 / 1.225 / 6</b>	<b>SPESE DI MANTENIMENTO E FUNZIONAMENTO PALAZZETTO DELLO SPORT (servizi di pulizia)</b>			
Residui anno	2016	4.000,00	4.000,00	0,00	0,00
TOTALI VOCE BIL.	2.340 / 1.225 / 6	4.000,00	4.000,00	0,00	0,00
<b>Codice 06.01.1</b>	<b>2.340 / 1.225 / 7</b>	<b>SPESE DI MANTENIMENTO E FUNZIONAMENTO PALAZZETTO DELLO SPORT (manutenzione ordinaria e riparazione stabili)</b>			
Residui anno	2015	341,60	0,00	341,60	0,00
Residui anno	2017	7.516,37	5.883,57	0,00	1.632,80
TOTALI VOCE BIL.	2.340 / 1.225 / 7	7.857,97	5.883,57	341,60	1.632,80
<b>Codice 06.01.1</b>	<b>2.340 / 1.226 / 99</b>	<b>MANUTENZIONE ORDINARIA PALAZZETTO DELLO SPORT</b>			
Residui anno	2017	2.574,20	0,00	0,00	2.574,20
TOTALI VOCE BIL.	2.340 / 1.226 / 99	2.574,20	0,00	0,00	2.574,20

## Esercizio 2017

## ELENCO RESIDUI PASSIVI PER ANNI DI PROVENIENZA

		IMPEGNI	MANDATI E SUB	ECONOMIE	RESIDUO RISULTANTE
<b>Codice 06.01.1    2.340 / 1.227 / 99    MANUTENZIONE ORDINARIA E GESTIONE IMPIANTO FOTOVOLTAICO</b>					
Residui anno	2017	2.156,64		156,64	0,00
TOTALI VOCE BIL.	2.340 / 1.227 / 99	2.156,64		156,64	0,00
<b>Codice 06.01.1    2.340 / 2.010 / 1    SPESE DI MANTENIMENTO E FUNZIONAMENTO CAMPO SPORTIVO (Telefonia fissa)</b>					
Residui anno	2016	101,28		0,00	101,28
Residui anno	2017	200,00		148,83	0,00
TOTALI VOCE BIL.	2.340 / 2.010 / 1	301,28		148,83	101,28
<b>Codice 06.01.1    2.340 / 2.010 / 3    SPESE DI MANTENIMENTO E FUNZIONAMENTO CAMPO SPORTIVO (Energia elettrica)</b>					
Residui anno	2015	2.337,93		2.337,93	0,00
Residui anno	2016	7.874,94		4.060,75	1.823,93
Residui anno	2017	15.000,00		12.934,40	0,00
TOTALI VOCE BIL.	2.340 / 2.010 / 3	25.212,87		19.333,08	1.823,93
<b>Codice 06.01.1    2.340 / 2.010 / 4    SPESE DI MANTENIMENTO E FUNZIONAMENTO CAMPO SPORTIVO (gas riscaldamento)</b>					
Residui anno	2015	827,27		0,00	827,27
Residui anno	2016	2.689,61		2.011,69	677,92
Residui anno	2017	14.000,00		11.053,12	0,00
TOTALI VOCE BIL.	2.340 / 2.010 / 4	17.516,88		13.064,81	1.505,19
<b>Codice 06.01.1    2.340 / 2.010 / 5    SPESE DI MANTENIMENTO E FUNZIONAMENTO CAMPO SPORTIVO (consumo acqua)</b>					
Residui anno	2016	3.837,95		1.752,81	1.639,47
Residui anno	2017	4.500,00		1.289,79	0,00
TOTALI VOCE BIL.	2.340 / 2.010 / 5	8.337,95		3.042,60	1.639,47
<b>Codice 06.01.1    2.340 / 2.010 / 6    SPESE DI MANTENIMENTO E FUNZIONAMENTO CAMPO SPORTIVO (manutenzione ordinaria e riparazioni)</b>					
Residui anno	2015	651,69		0,00	651,69
Residui anno	2016	13.609,44		13.579,42	30,02
Residui anno	2017	72.868,86		63.832,96	0,50
TOTALI VOCE BIL.	2.340 / 2.010 / 6	87.129,99		77.412,38	682,21
<b>Codice 06.01.1    2.340 / 2.020 / 2    SPESE DI MANTENIMENTO E FUNZIONAMENTO PISTA DI ATLETICA (gas consumo)</b>					
Residui anno	2015	801,15		0,00	801,15
Residui anno	2016	7.507,69		1.012,78	6.494,91
Residui anno	2017	14.000,00		5.787,04	0,00

## Esercizio 2017

## ELENCO RESIDUI PASSIVI PER ANNI DI PROVENIENZA

		IMPEGNI	MANDATI E SUB	ECONOMIE	RESIDUO RISULTANTE
TOTALI VOCE BL.	2.340 / 2.020 / 2	22.308,84	6.799,82	7.296,06	8.212,96
<hr/>					
<b>Codice 06.01.1</b>	<b>2.340 / 2.020 / 3</b>	<b>SPESE DI MANTENIMENTO E FUNZIONAMENTO PISTA DI ATLETICA (acqua)</b>			
Residui anno	2016	3.000,00	0,00	3.000,00	0,00
Residui anno	2017	3.000,00	0,00	0,00	3.000,00
TOTALI VOCE BL.	2.340 / 2.020 / 3	6.000,00	0,00	3.000,00	3.000,00
<hr/>					
<b>Codice 06.01.1</b>	<b>2.340 / 2.020 / 4</b>	<b>SPESE DI MANTENIMENTO E FUNZIONAMENTO PISTA DI ATLETICA (manutenzione ordinaria e riparazioni)</b>			
Residui anno	2016	82,97	82,96	0,01	0,00
Residui anno	2017	5.480,12	4.503,42	0,04	976,66
TOTALI VOCE BL.	2.340 / 2.020 / 4	5.563,09	4.586,38	0,05	976,66
<hr/>					
<b>Codice 06.01.1</b>	<b>2.340 / 2.020 / 99</b>	<b>SPESE DI MANTENIMENTO E FUNZIONAMENTO PISTA DI ATLETICA (energia elettrica)</b>			
Residui anno	2016	6.732,36	0,00	6.732,36	0,00
Residui anno	2017	9.000,00	2.092,68	0,00	6.907,32
TOTALI VOCE BL.	2.340 / 2.020 / 99	15.732,36	2.092,68	6.732,36	6.907,32
<hr/>					
<b>Codice 06.01.1</b>	<b>2.340 / 2.025 / 99</b>	<b>CANONE ANNUO LEASING IN COSTRUENDO PISTA DI ATLETICA</b>			
Residui anno	2017	62.991,62	62.991,62	0,00	0,00
TOTALI VOCE BL.	2.340 / 2.025 / 99	62.991,62	62.991,62	0,00	0,00
<hr/>					
<b>Codice 06.01.1</b>	<b>2.470 / 2.050 / 99</b>	<b>CONTRIBUTI AD ENTI ED ASSOCIAZIONI PER INIZIATIVE RICREATIVE E SPORTIVE</b>			
Residui anno	2016	17.500,00	16.820,00	680,00	0,00
Residui anno	2017	19.000,00	6.000,00	0,00	13.000,00
TOTALI VOCE BL.	2.470 / 2.050 / 99	36.500,00	22.820,00	680,00	13.000,00
<hr/>					
<b>Codice 06.01.2</b>	<b>7.830 / 3.105 / 99</b>	<b>MANUTENZIONE STRAORDINARIA PALAZZETTO DELLO SPORT</b>			
Residui anno	2017	465,08	0,00	465,08	0,00
TOTALI VOCE BL.	7.830 / 3.105 / 99	465,08	0,00	465,08	0,00
<hr/>					
<b>Codice 06.01.2</b>	<b>7.830 / 3.120 / 99</b>	<b>INTERVENTI STRAORDINARI PRESSO LE STRUTTURE SPORTIVE</b>			
Residui anno	2017	5.995,28	5.995,28	0,00	0,00
TOTALI VOCE BL.	7.830 / 3.120 / 99	5.995,28	5.995,28	0,00	0,00
<hr/>					
<b>Codice 06.01.2</b>	<b>7.830 / 3.380 / 99</b>	<b>REALIZZAZIONE E MANUTENZIONE STRAORDINARIA PISTA DI ATLETICA</b>			
Residui anno	2016	9.369,60	4.889,60	4.480,00	0,00
TOTALI VOCE BL.	7.830 / 3.380 / 99	9.369,60	4.889,60	4.480,00	0,00
<hr/>					

## Esercizio 2017

## ELENCO RESIDUI PASSIVI PER ANNI DI PROVENIENZA

		IMPEGNI	MANDATI E SUB	ECONOMIE	RESIDUO RISULTANTE
<b>Codice 06.01.2</b>	7.870 / 3.106 / 99	<b>ACQUISTO ATTREZZATURE PER STRUTTURE SPORTIVE COMUNALI</b>			
Residui anno	2017	34.892,00	0,00	34.892,00	0,00
TOTALI VOCE BL.	7.870 / 3.106 / 99	34.892,00	0,00	34.892,00	0,00
<b>Codice 06.01.2</b>	7.930 / 3.200 / 99	<b>REALIZZAZIONE NUOVI LOCALI DESTINATI ALLE ASSOCIAZIONI SU AREA MERCATALE</b>			
Residui anno	2017	69.838,38	58.011,30	10.861,35	965,73
TOTALI VOCE BL.	7.930 / 3.200 / 99	69.838,38	58.011,30	10.861,35	965,73
<b>Codice 06.02.1</b>	1.890 / 1.240 / 2	<b>SPESE PER IL SERVIZIO INFORMAGIOVANI - Acquisto libri</b>			
Residui anno	2017	1.000,00	1.000,00	0,00	0,00
TOTALI VOCE BL.	1.890 / 1.240 / 2	1.000,00	1.000,00	0,00	0,00
<b>Codice 06.02.1</b>	1.890 / 1.240 / 99	<b>SPESE PER IL SERVIZIO INFORMAGIOVANI -Giornali e riviste</b>			
Residui anno	2017	600,00	600,00	0,00	0,00
TOTALI VOCE BL.	1.890 / 1.240 / 99	600,00	600,00	0,00	0,00
<b>Codice 06.02.1</b>	1.900 / 1.116 / 99	<b>FORNITURA PASTI PER SERVIZI EXTRA SCOLASTICI</b>			
Residui anno	2017	2.021,86	2.021,76	0,10	0,00
TOTALI VOCE BL.	1.900 / 1.116 / 99	2.021,86	2.021,76	0,10	0,00
<b>Codice 06.02.1</b>	1.900 / 1.245 / 99	<b>INIZIATIVE A FAVORE DEI GIOVANI</b>			
Residui anno	2017	1.000,00	0,00	0,00	1.000,00
TOTALI VOCE BL.	1.900 / 1.245 / 99	1.000,00	0,00	0,00	1.000,00
<b>Codice 06.02.1</b>	4.100 / 2.153 / 99	<b>SPESA PER SPAZIO D'ASCOLTO</b>			
Residui anno	2016	5.832,27	5.832,27	0,00	0,00
Residui anno	2017	12.994,18	4.965,96	28,22	8.000,00
TOTALI VOCE BL.	4.100 / 2.153 / 99	18.826,45	10.798,23	28,22	8.000,00
<b>Codice 08.01.1</b>	3.220 / 1.320 / 99	<b>SPESE PER LA FORMAZIONE E L'ADEGUAMENTO DEGLI STRUMENTI URBANISTICI gestione applicativi Informatici</b>			
Residui anno	2016	732,00	732,00	0,00	0,00
TOTALI VOCE BL.	3.220 / 1.320 / 99	732,00	732,00	0,00	0,00
<b>Codice 08.01.2</b>	8.580 / 3.600 / 99	<b>SPESE PER INCARICHI DI PROGETTAZIONE OPERE PUBBLICHE</b>			
Residui anno	2016	40.537,77	32.225,47	7.256,30	1.056,00
Residui anno	2017	162.622,69	3.658,60	72.705,45	86.258,64
TOTALI VOCE BL.	8.580 / 3.600 / 99	203.160,46	35.884,07	79.961,75	87.314,64

## Esercizio 2017

## ELENCO RESIDUI PASSIVI PER ANNI DI PROVENIENZA

IMPEGNI	MANDATI E SUB	ECONOMIE	RESIDUO RISULTANTE
---------	------------------	----------	-----------------------

**Codice 08.01.2** 8.580 / 3.601 / 99 **INCARICHI PROFESS GESTIONE STRUMENTI URBANI**

Residui anno	2016	2.334,59	951,60	0,00	1.382,99
Residui anno	2017	153.705,42	5.392,40	140.700,22	7.612,80
<b>TOTALI VOCE BIL.</b>	<b>8.580 / 3.601 / 99</b>	<b>156.040,01</b>	<b>6.344,00</b>	<b>140.700,22</b>	<b>8.995,79</b>

**Codice 08.01.2** 8.630 / 3.140 / 99 **ACQUISTO AREE PATRIMONIALI CON PROVENTI MONETIZZAZIONE AREE AI SENSI DPR 326/01 (FIN CESS AREE E=725)**

Residui anno	2017	22.781,45	0,00	22.781,45	0,00
<b>TOTALI VOCE BIL.</b>	<b>8.630 / 3.140 / 99</b>	<b>22.781,45</b>	<b>0,00</b>	<b>22.781,45</b>	<b>0,00</b>

**Codice 08.02.1** 3.200 / 320 / 1 **STIPENDI ED ALTRI ASSEGN FISSI AL PERSONALE**

Residui anno	2017	115.682,35	112.932,35	2.750,00	0,00
<b>TOTALI VOCE BIL.</b>	<b>3.200 / 320 / 1</b>	<b>115.682,35</b>	<b>112.932,35</b>	<b>2.750,00</b>	<b>0,00</b>

**Codice 08.02.1** 3.200 / 330 / 1 **CONTRIBUTI OBBLIGATORI PERSONALE UFFICIO TECNICO EDILIZIA PRIVATA**

Residui anno	2017	35.025,40	28.301,47	2.489,89	4.234,04
<b>TOTALI VOCE BIL.</b>	<b>3.200 / 330 / 1</b>	<b>35.025,40</b>	<b>28.301,47</b>	<b>2.489,89</b>	<b>4.234,04</b>

**Codice 08.02.1** 3.200 / 330 / 4 **CONTRIBUTI PER INDENNITA' DI FINE RAPPORTO PERSONALE UFFICIO TECNICO EDILIZIA PRIVATA**

Residui anno	2017		0,00	0,00	0,00
<b>TOTALI VOCE BIL.</b>	<b>3.200 / 330 / 4</b>		<b>0,00</b>	<b>0,00</b>	<b>0,00</b>

**Codice 08.02.1** 3.200 / 340 / 1 **INDENNITA' ED ALTRI COMPENSI PERSONALE UFFICIO TECNICO EDILIZIA PRIVATA**

Residui anno	2017	4.948,86	2.648,86	2.300,00	0,00
<b>TOTALI VOCE BIL.</b>	<b>3.200 / 340 / 1</b>	<b>4.948,86</b>	<b>2.648,86</b>	<b>2.300,00</b>	<b>0,00</b>

**Codice 08.02.1** 3.200 / 340 / 3 **STRAORDINARIO PERSONALE UFFICIO TECNICO EDILIZIA PRIVATA**

Residui anno	2017	2.424,53	926,03	1.498,50	0,00
<b>TOTALI VOCE BIL.</b>	<b>3.200 / 340 / 3</b>	<b>2.424,53</b>	<b>926,03</b>	<b>1.498,50</b>	<b>0,00</b>

**Codice 08.02.1** 3.210 / 345 / 1 **SPESE PER ACQUISTO BENI E CONSUMO UFFICIO EDILIZIA RESIDENZIALE materiale informatico**

Residui anno	2017	982,34	981,37	0,97	0,00
<b>TOTALI VOCE BIL.</b>	<b>3.210 / 345 / 1</b>	<b>982,34</b>	<b>981,37</b>	<b>0,97</b>	<b>0,00</b>

**Codice 08.02.1** 3.210 / 345 / 99 **SPESE PER ACQUISTO BENI E CONSUMO UFFICIO EDILIZIA RESIDENZIALE carta, cancelleria e stampati**

Residui anno	2016	782,36	782,36	0,00	0,00
Residui anno	2017	681,59	654,07	27,52	0,00



## Esercizio 2017

## ELENCO RESIDUI PASSIVI PER ANNI DI PROVENIENZA

		IMPEGNI	MANDATI E SUB	ECONOMIE	RESIDUO RISULTANTE
TOTALI VOCE BL.	3.210 / 345 / 99	1.463,95	1.436,43	27,52	0,00
<b>Codice 08.02.1</b>	3.220 / 291 / 99	<b>SPESE PER LITI ARBITRAGGI E RISARCIMENTI</b>			
Residui anno	2016	5.075,20	5.075,20	0,00	0,00
Residui anno	2017	62.038,28	5.122,00	56.916,28	0,00
TOTALI VOCE BL.	3.220 / 291 / 99	67.113,48	10.197,20	56.916,28	0,00
<b>Codice 08.02.1</b>	3.220 / 293 / 99	<b>ACQUISTO DI SERVIZI IN HOUSE PROVIDING</b>			
Residui anno	2017	7.320,00	0,00	0,00	7.320,00
TOTALI VOCE BL.	3.220 / 293 / 99	7.320,00	0,00	0,00	7.320,00
<b>Codice 08.02.1</b>	3.220 / 295 / 1	<b>SPESE PER PRESTAZIONI DI SERVIZIO PER UFFICIO EDILIZIA PRIVATA notifiche</b>			
Residui anno	2017	113,81	59,47	0,00	54,34
TOTALI VOCE BL.	3.220 / 295 / 1	113,81	59,47	0,00	54,34
<b>Codice 08.02.1</b>	3.220 / 350 / 2	<b>SPESE DI MANTENIMENTO E FUNZIONAMENTO SERV EDILIZIA PRIVATA AMBIENTE E TERRITORIO Manutenzione applicativi informativi</b>			
Residui anno	2017	7.882,00	7.882,00	0,00	0,00
TOTALI VOCE BL.	3.220 / 350 / 2	7.882,00	7.882,00	0,00	0,00
<b>Codice 08.02.1</b>	3.220 / 357 / 1	<b>SPESE DI MANTENIMENTO E FUNZIONAMENTO CASA VICOLO SAN FRANCESCO E V LOMBARDOR consumo acqua</b>			
Residui anno	2016	1.672,80	1.672,80	0,00	0,00
Residui anno	2017	5.000,00	2.801,62	0,00	2.198,38
TOTALI VOCE BL.	3.220 / 357 / 1	6.672,80	4.474,42	0,00	2.198,38
<b>Codice 08.02.1</b>	3.220 / 357 / 2	<b>SPESE DI MANTENIMENTO E FUNZIONAMENTO CASA VICOLO SAN FRANCESCO E V LOMBARDORE manutenzione stablie</b>			
Residui anno	2017	6.879,64	4.269,97	0,00	2.609,67
TOTALI VOCE BL.	3.220 / 357 / 2	6.879,64	4.269,97	0,00	2.609,67
<b>Codice 08.02.1</b>	3.220 / 357 / 99	<b>SPESE DI MANTENIMENTO E FUNZIONAMENTO CASA VICOLO SAN FRANCESCO E V LOMBARDORE energia elettrica</b>			
Residui anno	2016	519,90	130,54	342,71	46,65
Residui anno	2017	700,00	384,37	0,00	315,63
TOTALI VOCE BL.	3.220 / 357 / 99	1.219,90	514,91	342,71	362,28
<b>Codice 08.02.1</b>	3.220 / 1.320 / 1	<b>GESTIONE DOCUMENTALE PRATICHE EDILIZIE</b>			
Residui anno	2017	22.999,45	14.944,99	0,00	8.054,46
TOTALI VOCE BL.	3.220 / 1.320 / 1	22.999,45	14.944,99	0,00	8.054,46

## Esercizio 2017

## ELENCO RESIDUI PASSIVI PER ANNI DI PROVENIENZA

		IMPEGNI	MANDATI E SUB	ECONOMIE	RESIDUO RISULTANTE
<b>Codice 08.02.1</b>	3.220 / 1.325 / 99	<b>Rimborso spese all' Agenzia delle Entrate per valutazioni catastali</b>			
Residui anno	2015	5.549,00	0,00	0,00	5.549,00
Residui anno	2016	3.870,00	0,00	0,00	3.870,00
Residui anno	2017	3.312,00	0,00	0,00	3.312,00
TOTALI VOCE BL.	3.220 / 1.325 / 99	12.731,00	0,00	0,00	12.731,00
<b>Codice 08.02.1</b>	3.230 / 351 / 99	<b>NOLEGGIO ATTREZZATURE SERVIZIO AMBIENTE E TERRITORIO</b>			
Residui anno	2016	315,52	315,52	0,00	0,00
Residui anno	2017	1.262,10	946,56	0,02	315,52
TOTALI VOCE BL.	3.230 / 351 / 99	1.577,62	1.262,08	0,02	315,52
<b>Codice 08.02.1</b>	3.240 / 360 / 1	<b>TRASFERIMENTO ALL' ATC PER EDILIZIA RESIDENZIALE PUBBLICA</b>			
Residui anno	2016	1.525,00	1.244,19	280,81	0,00
TOTALI VOCE BL.	3.240 / 360 / 1	1.525,00	1.244,19	280,81	0,00
<b>Codice 08.02.1</b>	3.260 / 335 / 1	<b>I.R.A.P. SU ASSEGNI AL PERSONALE DIPENDENTE COMPRESO NEL SERVIZIO</b>			
Residui anno	2017	11.239,06	8.386,07	1.487,47	1.365,52
TOTALI VOCE BL.	3.260 / 335 / 1	11.239,06	8.386,07	1.487,47	1.365,52
<b>Codice 08.02.1</b>	3.260 / 361 / 99	<b>SPESA PER REGISTRAZIONE CONTRATTI ALLOGGI DI ERP GESTITI DIRETTAMENTE DAL COMUNE</b>			
Residui anno	2017	57,50	57,50	0,00	0,00
TOTALI VOCE BL.	3.260 / 361 / 99	57,50	57,50	0,00	0,00
<b>Codice 08.02.2</b>	8.580 / 3.556 / 99	<b>SPESA PER PROGETTI FINALIZZATI ALL'ISTRUTTORIA DELLE DOMANDE SANATORIA (L.326/2003 E 762)</b>			
Residui anno	2015	2.362,21	0,00	0,00	2.362,21
TOTALI VOCE BL.	8.580 / 3.556 / 99	2.362,21	0,00	0,00	2.362,21
<b>Codice 08.02.2</b>	8.590 / 3.550 / 99	<b>RESTITUZIONE ONERI DI URBANIZZAZIONE</b>			
Residui anno	2017	20.000,00	0,00	20.000,00	0,00
TOTALI VOCE BL.	8.590 / 3.550 / 99	20.000,00	0,00	20.000,00	0,00
<b>Codice 08.02.2</b>	8.630 / 3.145 / 1	<b>REALIZZAZIONE OPERE DI URBANIZZAZIONE (FIN E 751)</b>			
Residui anno	2008	8.731,16	0,00	0,00	8.731,16
Residui anno	2011	2.699,56	0,00	0,00	2.699,56
Residui anno	2017	143.157,30	48.068,00	95.089,30	0,00
TOTALI VOCE BL.	8.630 / 3.145 / 1	154.588,02	48.068,00	95.089,30	11.430,72

## Esercizio 2017

## ELENCO RESIDUI PASSIVI PER ANNI DI PROVENIENZA

IMPEGNI	MANDATI E SUB	ECONOMIE	RESIDUO RISULTANTE
---------	------------------	----------	-----------------------

**Codice 08.02.2**    8.690 / 3.559 / 99    **RESTITUZIONE PROVENTI A SEGUITO RIGETTO DOMANDE DI SANATORIA CONDONO EDILIZIO (E = 762)**

Residui anno	2015	12.500,00	0,00	0,00	12.500,00
<b>TOTALI VOCE BIL.</b>	<b>8.690 / 3.559 / 99</b>	<b>12.500,00</b>	<b>0,00</b>	<b>0,00</b>	<b>12.500,00</b>

**Codice 09.01.2**    8.830 / 3.170 / 99    **SISTEMAZIONE RII SAN GIOVANNI BENDOLA E SPONDE ARGINI TORRENTI**

Residui anno	2017	962,37	0,00	962,37	0,00
<b>TOTALI VOCE BIL.</b>	<b>8.830 / 3.170 / 99</b>	<b>962,37</b>	<b>0,00</b>	<b>962,37</b>	<b>0,00</b>

**Codice 09.02.1**    3.330 / 650 / 99    **SPESE PER LA PROMOZIONE DELLA TUTELA AMBIENTALE (PULIAMO IL MONDO)**

Residui anno	2017	220,00	220,00	0,00	0,00
<b>TOTALI VOCE BIL.</b>	<b>3.330 / 650 / 99</b>	<b>220,00</b>	<b>220,00</b>	<b>0,00</b>	<b>0,00</b>

**Codice 09.02.1**    3.650 / 1.980 / 99    **SPESE PER IL MANTENIMENTO E FUNZION. PARCHI E GIARDINI - ACQUISTO BENI DI CONSUMO -**

Residui anno	2017	976,00	0,00	0,00	976,00
<b>TOTALI VOCE BIL.</b>	<b>3.650 / 1.980 / 99</b>	<b>976,00</b>	<b>0,00</b>	<b>0,00</b>	<b>976,00</b>

**Codice 09.02.1**    3.660 / 1.345 / 99    **SERVIZIO PUBBLICO CATTURA E CUSTODIA CANI RANDAGI ( LEGGE 281/91 L.R. 34 26/7/1993 ART. 7**

Residui anno	2016	9.772,20	9.772,20	0,00	0,00
Residui anno	2017	38.000,00	29.767,66	66,32	8.166,02
<b>TOTALI VOCE BIL.</b>	<b>3.660 / 1.345 / 99</b>	<b>47.772,20</b>	<b>39.539,86</b>	<b>66,32</b>	<b>8.166,02</b>

**Codice 09.02.1**    3.660 / 1.346 / 99    **RECUPERO DI GATTI FERITI PER LE EVENTUALI CURE L. 281/91 E STERILIZZAZ. COLONIE FELINE**

Residui anno	2016	659,53	659,53	0,00	0,00
Residui anno	2017	541,32	0,00	541,32	0,00
<b>TOTALI VOCE BIL.</b>	<b>3.660 / 1.346 / 99</b>	<b>1.200,85</b>	<b>659,53</b>	<b>541,32</b>	<b>0,00</b>

**Codice 09.02.1**    3.660 / 1.980 / 1    **SPESE DI MANTENIM. E FUNZIONAM PARCHI E GIARDINI - PRESTAZIONI DI SERVIZI -**

Residui anno	2016	1.200,00	0,00	0,00	1.200,00
Residui anno	2017	6.978,40	6.978,40	0,00	0,00
<b>TOTALI VOCE BIL.</b>	<b>3.660 / 1.980 / 1</b>	<b>8.178,40</b>	<b>6.978,40</b>	<b>0,00</b>	<b>1.200,00</b>

**Codice 09.02.1**    3.660 / 1.985 / 99    **SPESE PER MANUTENZIONE ORDINARIA VERDE PUBBLICO**

Residui anno	2016	312,90	312,89	0,01	0,00
Residui anno	2017	114.419,60	94.830,60	0,00	19.589,00
<b>TOTALI VOCE BIL.</b>	<b>3.660 / 1.985 / 99</b>	<b>114.732,50</b>	<b>95.143,49</b>	<b>0,01</b>	<b>19.589,00</b>

**Codice 09.02.1**    3.680 / 1.970 / 99    **PROGETTO DI INTERVENTO LOTTA BIOLOGICA ALLE ZANZARE L.R. 75/95**

## Esercizio 2017

## ELENCO RESIDUI PASSIVI PER ANNI DI PROVENIENZA

		IMPEGNI	MANDATI E SUB	ECONOMIE	RESIDUO RISULTANTE
	Residui anno	2016	13.000,00	0,00	13.000,00
	Residui anno	2017	13.000,00	0,00	13.000,00
	TOTALI VOCE BIL.	3.680 / 1.970 / 99	26.000,00	0,00	26.000,00
<b>Codice 09.02.2</b>	20 / 3.355 / 99	<b>Spese per la realizzazione di opere di recupero e riqualificazione ambientale ai sensi della L.R. 69/78 e s.m.l. - incarichi professionali (E = 570 e 456)</b>			
	Residui anno	2017	3.538,80	0,00	3.538,80
	TOTALI VOCE BIL.	20 / 3.355 / 99	3.538,80	0,00	3.538,80
<b>Codice 09.03.1</b>	3.550 / 1.700 / 99	<b>SPESE PER LA GESTIONE DEI RIFIUTI - SGOMBERO DEI RIFIUTI NON RIGUARDANTI LE UTENZE</b>			
	Residui anno	2015	548,07	0,00	548,07
	Residui anno	2016	14.444,97	5.161,00	9.283,97
	Residui anno	2017	34.000,00	29.146,16	4.853,84
	TOTALI VOCE BIL.	3.550 / 1.700 / 99	48.993,04	34.307,16	9.832,04
<b>Codice 09.03.1</b>	3.550 / 1.712 / 99	<b>PULIZIA STRAORDINARIA STRADE E PIAZZE IN OCCASIONE DI MANIFESTAZIONI LOCALI</b>			
	Residui anno	2016	3.881,40	0,00	3.881,40
	TOTALI VOCE BIL.	3.550 / 1.712 / 99	3.881,40	0,00	3.881,40
<b>Codice 09.03.1</b>	3.550 / 1.750 / 99	<b>SERVIZIO SMALTIMENTO RIFIUTI SOLIDI URBANI INTERNI</b>			
	Residui anno	2016	245.245,93	207.950,76	25.728,80
	Residui anno	2017	2.695.958,00	2.447.720,63	0,00
	TOTALI VOCE BIL.	3.550 / 1.750 / 99	2.941.203,93	2.655.671,39	25.728,80
<b>Codice 09.03.1</b>	3.550 / 1.770 / 1	<b>SPESE DI MANTENIMENTO E FUNZIONAMENTO ECO CENTRO (consumo acqua)</b>			
	Residui anno	2017	800,00	394,01	0,00
	TOTALI VOCE BIL.	3.550 / 1.770 / 1	800,00	394,01	0,00
<b>Codice 09.03.1</b>	3.550 / 1.770 / 99	<b>SPESE DI MANTENIMENTO E FUNZIONAMENTO ECO CENTRO (energia elettrica)</b>			
	Residui anno	2016	500,00	0,00	0,00
	Residui anno	2017	500,00	0,00	0,00
	TOTALI VOCE BIL.	3.550 / 1.770 / 99	1.000,00	0,00	1.000,00
<b>Codice 09.03.1</b>	3.570 / 1.705 / 99	<b>CONTRIBUTO A FAVORE DEL CONSORZIO DI BACINO 16 PER LA GESTIONE DEI RIFIUTI</b>			
	Residui anno	2016	15.419,00	15.419,00	0,00
	Residui anno	2017	22.357,55	22.357,55	0,00
	TOTALI VOCE BIL.	3.570 / 1.705 / 99	37.776,55	37.776,55	0,00

## Esercizio 2017

## ELENCO RESIDUI PASSIVI PER ANNI DI PROVENIENZA

		IMPEGNI	MANDATI E SUB	ECONOMIE	RESIDUO RISULTANTE
<b>Codice 09.03.1     3.600 / 1.701 / 99     ACCANTONAMENTI PIANO FINANZIARIO TARI</b>					
	Residui anno	2016	129.174,79	40.081,10	0,00
	TOTALI VOCE BIL.	3.600 / 1.701 / 99	129.174,79	40.081,10	0,00
					89.093,69
<b>Codice 09.04.1     3.470 / 1.590 / 99     INTERESSI PASSIVI SU MUTUI ED INDEBITAMENTI (ACQUEDOTTO)</b>					
	Residui anno	2017	27.871,25	27.871,25	0,00
	TOTALI VOCE BIL.	3.470 / 1.590 / 99	27.871,25	27.871,25	0,00
					0,00
<b>Codice 09.04.1     3.470 / 1.690 / 99     INTERESSI PASSIVI SU MUTUI ED INDEBITAMENTI (FOGNATURA)</b>					
	Residui anno	2017	2.514,64	2.514,64	0,00
	TOTALI VOCE BIL.	3.470 / 1.690 / 99	2.514,64	2.514,64	0,00
					0,00
<b>Codice 09.04.2     8.830 / 3.171 / 99     INTERVENTI MANUT STRAORD RI/TORRENTI MESSA IN SICUREZZA RIO VALFONACE</b>					
	Residui anno	2017	93.004,29	4.518,31	79.283,16
	TOTALI VOCE BIL.	8.830 / 3.171 / 99	93.004,29	4.518,31	79.283,16
					9.202,82
<b>Codice 09.04.2     8.830 / 3.172 / 99     LAVORI DI SPOSTAMENTO RIO GAVO ZONA CIMITERO</b>					
	Residui anno	2017	180.000,00	7.852,55	172.117,45
	TOTALI VOCE BIL.	8.830 / 3.172 / 99	180.000,00	7.852,55	172.117,45
					30,00
<b>Codice 09.05.2     9.030 / 3.375 / 99     INTERVENTI STRAORDINARI SUL VERDE PUBBLICO</b>					
	Residui anno	2016	7.445,88	6.895,10	0,00
	TOTALI VOCE BIL.	9.030 / 3.375 / 99	7.445,88	6.895,10	0,00
					550,78
<b>Codice 10.05.1     2.760 / 2.410 / 99     STIPENDI ED ALTRI ASSEGNI FISSI AL PERSONALE</b>					
	Residui anno	2017	55.134,72	55.134,72	0,00
	TOTALI VOCE BIL.	2.760 / 2.410 / 99	55.134,72	55.134,72	0,00
					0,00
<b>Codice 10.05.1     2.760 / 2.420 / 1     CONTRIBUTI PER INDENNITA' DI FINE RAPPORTO PERSONALE SERVIZIO VIABILITA'</b>					
	Residui anno	2017		0,00	0,00
	TOTALI VOCE BIL.	2.760 / 2.420 / 1		0,00	0,00
<b>Codice 10.05.1     2.760 / 2.420 / 99     CONTRIBUTI OBBLIGATORI PERSONALE SERVIZIO VIABILITA'</b>					
	Residui anno	2017	17.402,33	13.529,11	1.799,55
	TOTALI VOCE BIL.	2.760 / 2.420 / 99	17.402,33	13.529,11	1.799,55
					2.073,67
<b>Codice 10.05.1     2.760 / 2.430 / 1     STRAORDINARIO PERSONALE SERVIZIO VIABILITA'</b>					

## Esercizio 2017

## ELENCO RESIDUI PASSIVI PER ANNI DI PROVENIENZA

IMPEGNI	MANDATI E SUB	ECONOMIE	RESIDUO RISULTANTE
---------	------------------	----------	-----------------------

Residui anno	2017	703,50	78,83	624,67	0,00
TOTALI VOCE BIL.	2.760 / 2.430 / 1	703,50	78,83	624,67	0,00

**Codice 10.05.1** 2.760 / 2.430 / 99 **INDENNITA' ED ALTRI COMPENSI PERSONALE SERVIZIO VIABILITA'**

Residui anno	2017	4.461,10	2.863,57	1.597,53	0,00
TOTALI VOCE BIL.	2.760 / 2.430 / 99	4.461,10	2.863,57	1.597,53	0,00

**Codice 10.05.1** 2.770 / 2.460 / 99 **MANUTENZIONE ORDINARIA STRADE COMUNALI - BENI DI CONSUMO -**

Residui anno	2016	2.122,80	1.832,60	290,20	0,00
Residui anno	2017	983,32	983,32	0,00	0,00
TOTALI VOCE BIL.	2.770 / 2.460 / 99	3.106,12	2.815,92	290,20	0,00

**Codice 10.05.1** 2.770 / 2.467 / 99 **SPESE PER IL POTENZIAMENTO ED IL MIGLIORAMENTO SEGNALETICA STRADALE - ACQUISTO DI BENI FIN 50% ART. 40 COMMA A) LEGGE 29/07/2010 N.120**

Residui anno	2015	58.376,06	21.744,74	36.631,32	0,00
Residui anno	2016	48.107,04	7.615,50	0,00	40.491,54
TOTALI VOCE BIL.	2.770 / 2.467 / 99	106.483,10	29.360,24	36.631,32	40.491,54

**Codice 10.05.1** 2.780 / 2.460 / 1 **MANUTENZIONE ORDINARIA STRADE - PRESTAZIONE DI SERVIZI**

Residui anno	2016	219,60	219,60	0,00	0,00
Residui anno	2017	86.438,69	79.697,43	875,96	5.865,30
TOTALI VOCE BIL.	2.780 / 2.460 / 1	86.658,29	79.917,03	875,96	5.865,30

**Codice 10.05.1** 2.780 / 2.466 / 99 **SPESE PER IL MIGLIORAMENTO DELLA SICUREZZA STRADALE**

Residui anno	2017	11.590,00	0,00	0,00	11.590,00
TOTALI VOCE BIL.	2.780 / 2.466 / 99	11.590,00	0,00	0,00	11.590,00

**Codice 10.05.1** 2.780 / 2.467 / 1 **SPESE PER POTENZIAMENTO E MIGLIORAMENTO SEGNALETICA STRADALE - PRESTAZIONI DI SERVIZI Rotтаzioni auto**

Residui anno	2016	1.378,00	0,00	1.378,00	0,00
Residui anno	2017	125,00	0,00	125,00	0,00
TOTALI VOCE BIL.	2.780 / 2.467 / 1	1.503,00	0,00	1.503,00	0,00

**Codice 10.05.1** 2.780 / 2.467 / 2 **SPESE PER LA GESTIONE VEICOLI POSTI SOTTO SEQUESTRO (CUSTODIA)**

Residui anno	2016	3.000,00	140,30	2.859,70	0,00
Residui anno	2017	250,00	61,00	189,00	0,00
TOTALI VOCE BIL.	2.780 / 2.467 / 2	3.250,00	201,30	3.048,70	0,00

**Codice 10.05.1** 2.780 / 2.467 / 3 **SPESA PER MANUTENZIONE RILEVATORI DI VELOCITA' (FIN PROVENTI ART. 208 C.D.S.)**

GIOVE Siscom

## Esercizio 2017

## ELENCO RESIDUI PASSIVI PER ANNI DI PROVENIENZA

		IMPEGNI	MANDATI E SUB	ECONOMIE	RESIDUO RISULTANTE
	Residui anno	2017	10.000,00	10.000,00	0,00
	TOTALI VOCE BIL.	2.780 / 2.467 / 3	10.000,00	10.000,00	0,00
<b>Codice 10.05.1</b>	2.780 / 2.467 / 4	<b>SPESA PER MANUTENZIONE ORDINARIA SEGNALETICA ORIZZONTALE (FIN PROVENTI ART. 208 C.D.S.) (ANNO 2015: PER € 34.500,00 FIN PROVENTI C.D.S. 2015 - PER € 150.097,26 FIN AVANZO VINCOLATO DERIVANTE DA PROVENTI C.D.S. ANNI PRECEDENTI)</b>			
	Residui anno	2016	109.059,79	95.423,46	11.538,48
	TOTALI VOCE BIL.	2.780 / 2.467 / 4	109.059,79	95.423,46	11.538,48
<b>Codice 10.05.1</b>	2.780 / 2.470 / 99	<b>SPESA PER LA RIMOZIONE DELLA NEVE DAL CENTRO ABITATO (COMP 2012 PER € 20.000,00 FIN AVANZO SPESA NON RIPETITIVA)</b>			
	Residui anno	2016	48.360,00	47.120,06	459,94
	Residui anno	2017	25.239,43	0,00	0,00
	TOTALI VOCE BIL.	2.780 / 2.470 / 99	73.599,43	47.120,06	459,94
<b>Codice 10.05.1</b>	2.780 / 2.480 / 1	<b>SPESA PER LA GESTIONE DI PARCHEGGI A PAGAMENTO E PARCHIMETRI (telefonia fissa)</b>			
	Residui anno	2016	250,00	0,00	250,00
	Residui anno	2017	100,00	0,00	0,00
	TOTALI VOCE BIL.	2.780 / 2.480 / 1	350,00	0,00	250,00
<b>Codice 10.05.1</b>	2.780 / 2.480 / 2	<b>SPESA PER LA GESTIONE DI PARCHEGGI A PAGAMENTO E PARCHIMETRI (consumo acqua)</b>			
	Residui anno	2016	363,02	138,69	89,12
	Residui anno	2017	500,00	138,20	0,00
	TOTALI VOCE BIL.	2.780 / 2.480 / 2	863,02	276,89	89,12
<b>Codice 10.05.1</b>	2.780 / 2.480 / 3	<b>SPESA PER LA GESTIONE DI PARCHEGGI A PAGAMENTO E PARCHIMETRI (utenze e canoni per altri servizi n.a.c.)</b>			
	Residui anno	2016	2.000,00	0,00	2.000,00
	Residui anno	2017	6.450,56	4.450,56	0,00
	TOTALI VOCE BIL.	2.780 / 2.480 / 3	8.450,56	4.450,56	2.000,00
<b>Codice 10.05.1</b>	2.780 / 2.480 / 4	<b>SPESA PER LA GESTIONE DI PARCHEGGI A PAGAMENTO E PARCHIMETRI (manutenzione ordinaria e riparazione stabili)</b>			
	Residui anno	2017	2.071,35	2.071,35	0,00
	TOTALI VOCE BIL.	2.780 / 2.480 / 4	2.071,35	2.071,35	0,00
<b>Codice 10.05.1</b>	2.780 / 2.480 / 99	<b>SPESA PER LA GESTIONE DI PARCHEGGI A PAGAMENTO E PARCHIMETRI (Energia elettrica)</b>			
	Residui anno	2015	731,17	731,17	0,00
	Residui anno	2016	1.377,22	1.029,58	347,64
	Residui anno	2017	9.500,00	5.737,98	0,00

## Esercizio 2017

## ELENCO RESIDUI PASSIVI PER ANNI DI PROVENIENZA

		IMPEGNI	MANDATI E SUB	ECONOMIE	RESIDUO RISULTANTE
TOTALI VOCE BL.	2.780 / 2.480 / 99	11.608,39	7.498,73	347,64	3.762,02
<hr/>					
<b>Codice 10.05.1</b>	2.800 / 2.450 / 99	<b>TRASFERIMENTO AL COMUNE DI COLLEGNO PER PERSONALE IN COMANDO</b>			
Residui anno	2017	2.300,00	0,00	234,99	2.065,01
TOTALI VOCE BL.	2.800 / 2.450 / 99	2.300,00	0,00	234,99	2.065,01
<hr/>					
<b>Codice 10.05.1</b>	2.810 / 2.475 / 99	<b>INTERESSI PASSIVI SU MUTUI IN AMM.TO PER STRADE E VIABILITA'</b>			
Residui anno	2017	45.917,24	45.917,24	0,00	0,00
TOTALI VOCE BL.	2.810 / 2.475 / 99	45.917,24	45.917,24	0,00	0,00
<hr/>					
<b>Codice 10.05.1</b>	2.820 / 2.425 / 99	<b>I.R.A.P. SU ASSEGNI AL PERSONALE DIPENDENTE COMPRESO IN QUESTO SERVIZIO</b>			
Residui anno	2017	5.436,60	4.238,16	536,67	661,77
TOTALI VOCE BL.	2.820 / 2.425 / 99	5.436,60	4.238,16	536,67	661,77
<hr/>					
<b>Codice 10.05.1</b>	2.870 / 2.500 / 99	<b>STIPENDI ED ALTRI ASSEGNI FISSI AL PERSONALE UFFICIO TECNICO E MANUTENZIONE</b>			
Residui anno	2017	54.862,78	54.862,78	0,00	0,00
TOTALI VOCE BL.	2.870 / 2.500 / 99	54.862,78	54.862,78	0,00	0,00
<hr/>					
<b>Codice 10.05.1</b>	2.870 / 2.515 / 1	<b>CONTRIBUTI PER INDENNITA' DI FINE RAPPORTO PERSONALE SERVIZIO TECNICO E MANUTENZIONE I.P.</b>			
Residui anno	2017	0,00	0,00	0,00	0,00
TOTALI VOCE BL.	2.870 / 2.515 / 1	0,00	0,00	0,00	0,00
<hr/>					
<b>Codice 10.05.1</b>	2.870 / 2.515 / 99	<b>CONTRIBUTI OBBLIGATORI PERSONALE SERVIZIO TECNICO E MANUTENZIONE I.P.</b>			
Residui anno	2017	15.130,26	12.524,90	522,13	2.083,23
TOTALI VOCE BL.	2.870 / 2.515 / 99	15.130,26	12.524,90	522,13	2.083,23
<hr/>					
<b>Codice 10.05.1</b>	2.870 / 2.520 / 1	<b>STRAORDINARIO PERSONALE SERVIZIO TECNICO E MANUTENZIONE I.P.</b>			
Residui anno	2017	989,29	126,67	862,62	0,00
TOTALI VOCE BL.	2.870 / 2.520 / 1	989,29	126,67	862,62	0,00
<hr/>					
<b>Codice 10.05.1</b>	2.870 / 2.520 / 99	<b>INDENNITA' ED ALTRI COMPENSI PERSONALE SERVIZIO TECNICO E MANUTENZIONE I.P.</b>			
Residui anno	2017	4.148,45	1.961,22	2.187,23	0,00
TOTALI VOCE BL.	2.870 / 2.520 / 99	4.148,45	1.961,22	2.187,23	0,00
<hr/>					
<b>Codice 10.05.1</b>	2.890 / 2.510 / 99	<b>SPESA PER IL CONSUMO DI ENERGIA ELETTRICA PER LA PUBBLICA ILLUMINAZIONE</b>			
Residui anno	2016	50.970,38	50.970,38	0,00	0,00
Residui anno	2017	404.000,00	308.989,74	0,00	95.010,26



## Esercizio 2017

## ELENCO RESIDUI PASSIVI PER ANNI DI PROVENIENZA

		IMPEGNI	MANDATI E SUB	ECONOMIE	RESIDUO RISULTANTE	
TOTALI VOCE BIL.		2.890 / 2.510 / 99	454.970,38	359.960,12	0,00	95.010,26
Codice 10.05.1		2.890 / 2.530 / 99	SPESE PER IL SERVIZIO DI PUBBLICA ILLUMINAZIONE GESTITA DA TERZI			
Residui anno		2016	23.996,42	23.996,42	0,00	0,00
Residui anno		2017	49.600,50	36.111,31	2.878,45	10.610,74
TOTALI VOCE BIL.		2.890 / 2.530 / 99	73.596,92	60.107,73	2.878,45	10.610,74
Codice 10.05.1		2.920 / 2.540 / 99	INTERESSI PASSIVI SU MUTUI - CASSA DD.PP. POSIZ.31113300 E 419521900 -			
Residui anno		2017	30.085,53	30.085,53	0,00	0,00
TOTALI VOCE BIL.		2.920 / 2.540 / 99	30.085,53	30.085,53	0,00	0,00
Codice 10.05.1		2.930 / 2.525 / 99	I.R.A.P. SU ASSEGNI AL PERSONALE DIPENDENTE SERVIZIO TECNICO E MANUTENZIONE			
Residui anno		2017	4.795,49	3.903,78	229,29	662,42
TOTALI VOCE BIL.		2.930 / 2.525 / 99	4.795,49	3.903,78	229,29	662,42
Codice 10.05.2		8.230 / 3.438 / 99	LAVORI DI MESSA IN SICUREZZA LATO SINISTRO VIA BRANDIZZO E RIORDINO PAVIM			
Residui anno		2016	676,68	676,68	0,00	0,00
TOTALI VOCE BIL.		8.230 / 3.438 / 99	676,68	676,68	0,00	0,00
Codice 10.05.2		8.230 / 3.440 / 1	REALIZZAZIONE MARCIAPIEDI VIA CESARE BATTISUTI			
Residui anno		2017	1.933,99	0,00	1.933,99	0,00
TOTALI VOCE BIL.		8.230 / 3.440 / 1	1.933,99	0,00	1.933,99	0,00
Codice 10.05.2		8.230 / 3.440 / 2	LAVORI RIQUALIFICAZIONE DI VIA PINETTI			
Residui anno		2016	4.043,44	4.043,44	0,00	0,00
TOTALI VOCE BIL.		8.230 / 3.440 / 2	4.043,44	4.043,44	0,00	0,00
Codice 10.05.2		8.230 / 3.440 / 3	LAVORI DI RIQUALIFICAZIONE VIA LEINI			
Residui anno		2017	7.847,20	6.496,67	1.350,53	0,00
TOTALI VOCE BIL.		8.230 / 3.440 / 3	7.847,20	6.496,67	1.350,53	0,00
Codice 10.05.2		8.230 / 3.440 / 99	INTERVENTI ASFALTATURA STRADE			
Residui anno		2012	230,38	0,00	0,00	230,38
Residui anno		2016	73.532,90	73.532,90	0,00	0,00
Residui anno		2017	633.739,40	185.594,58	440.789,12	7.355,70
TOTALI VOCE BIL.		8.230 / 3.440 / 99	707.502,68	259.127,48	440.789,12	7.586,08
Codice 10.05.2		8.230 / 3.446 / 99	REALIZZ ROTATORIA STRADALE VIA TORINO SVINCOLO SP 40			

GIOVE Siscom

Pagina 61 di 8

## Esercizio 2017

## ELENCO RESIDUI PASSIVI PER ANNI DI PROVENIENZA

		IMPEGNI	MANDATI E SUB	ECONOMIE	RESIDUO RISULTANTE
	Residui anno	2016	7.088,86	7.088,86	0,00
	Residui anno	2017	86.171,90	56.335,51	21.870,20
	TOTALI VOCE BIL.	8.230 / 3.446 / 99	93.260,76	63.424,37	21.870,20
					7.966,19
<b>Codice 10.05.2</b>	8.230 / 3.447 / 99	<b>RIQUALIFICAZIONE DI VIA PAVESE E COLLEGAMENTO VIA LOMBARDORE</b>			
	Residui anno	2017	7.746,36	6.954,44	791,92
	TOTALI VOCE BIL.	8.230 / 3.447 / 99	7.746,36	6.954,44	791,92
					0,00
<b>Codice 10.05.2</b>	8.230 / 3.451 / 99	<b>LAVORI DI COSTRUZIONE NUOVA PISTA CICLO PEDONALE (FIN X 103.403,42 AVANZO X 116.596,58 AVANZO VINCOLATO C.D.S.)</b>			
	Residui anno	2017	220.000,00	4.124,87	215.008,48
	TOTALI VOCE BIL.	8.230 / 3.451 / 99	220.000,00	4.124,87	215.008,48
					866,65
<b>Codice 10.05.2</b>	8.230 / 3.454 / 99	<b>REALIZZAZIONE PERCORSO PEDONALE PROTETTO IN VIA SAN BENIGNO (FIN AVANZO 2016 DERIVANTE DA PROVENTI CODICE DELLA STRADA)</b>			
	Residui anno	2017	58.298,28	0,00	58.298,28
	TOTALI VOCE BIL.	8.230 / 3.454 / 99	58.298,28	0,00	58.298,28
					0,00
<b>Codice 10.05.2</b>	8.230 / 3.459 / 99	<b>REALIZZAZIONE P.G.T.U. VIA LOMBARDORE E VIA SAN BENIGNO (CONTRIBUTO 2015 E = 771)</b>			
	Residui anno	2016	53.842,69	53.842,69	0,00
	Residui anno	2017	25.247,13	20.160,78	4.305,99
	TOTALI VOCE BIL.	8.230 / 3.459 / 99	79.089,82	74.003,47	4.305,99
					780,36
<b>Codice 10.05.2</b>	8.230 / 3.488 / 99	<b>REALIZZAZIONE AREE DI FERMATA PER MEZZI PUBBLICI</b>			
	Residui anno	2016	1.464,00	730,00	734,00
	TOTALI VOCE BIL.	8.230 / 3.488 / 99	1.464,00	730,00	734,00
					0,00
<b>Codice 10.05.2</b>	8.270 / 3.443 / 99	<b>ACQUISTO ARREDO URBANO</b>			
	Residui anno	2016	18.056,00	18.056,00	0,00
	TOTALI VOCE BIL.	8.270 / 3.443 / 99	18.056,00	18.056,00	0,00
					0,00
<b>Codice 10.05.2</b>	8.270 / 3.489 / 99	<b>ACQUISTO ATTREZZATURE PER ARREDO E MIGLIORAMENTO PENSILINE DI FERMATA AUTOBUS (FIN CONTRIBUTO A.M.M. E = 742)</b>			
	Residui anno	2016	7.280,00	7.280,00	0,00
	TOTALI VOCE BIL.	8.270 / 3.489 / 99	7.280,00	7.280,00	0,00
					0,00
<b>Codice 10.05.2</b>	8.330 / 3.490 / 99	<b>MANUTENZIONE STRAORDINARIA I.P.</b>			
	Residui anno	2017	21.960,03	9.999,97	5.737,08
	TOTALI VOCE BIL.	8.330 / 3.490 / 99	21.960,03	9.999,97	5.737,08
					6.222,98

## Esercizio 2017

## ELENCO RESIDUI PASSIVI PER ANNI DI PROVENIENZA

		IMPEGNI	MANDATI E SUB	ECONOMIE	RESIDUO RISULTANTE
<b>Codice 11.01.1</b>	<b>3.320 / 783 / 99</b>	<b>ACQUISTO MATERIALE PER CENTRO COMUNALE OPERATIVO PROTEZIONE CIVILE</b>			
Residui anno	2017	6.443,53	2.964,98	0,00	3.478,55
TOTALI VOCE BL.	3.320 / 783 / 99	6.443,53	2.964,98	0,00	3.478,55
<b>Codice 11.01.1</b>	<b>3.330 / 190 / 4</b>	<b>ONERI PER LE ASSICURAZIONI - VOLONTARI SERVIZIO PROTEZIONE CIVILE</b>			
Residui anno	2017	996,39	616,39	0,00	380,00
TOTALI VOCE BL.	3.330 / 190 / 4	996,39	616,39	0,00	380,00
<b>Codice 11.01.1</b>	<b>3.330 / 190 / 9</b>	<b>ONERI PER LE ASSICURAZIONI - VOLONTARI SERVIZIO PROTEZIONE CIVILE (Polizza infortuni)</b>			
Residui anno	2017	1.972,25	272,25	0,00	1.700,00
TOTALI VOCE BL.	3.330 / 190 / 9	1.972,25	272,25	0,00	1.700,00
<b>Codice 11.01.1</b>	<b>3.330 / 785 / 3</b>	<b>SPESE DI MANTENIMENTO E FUNZIONAMENTO CENTRO COMUNALE OPERATIVO PROTEZIONE CIVILE - telefonia fissa</b>			
Residui anno	2016	123,81	71,33	52,48	0,00
Residui anno	2017	500,00	447,66	0,00	52,34
TOTALI VOCE BL.	3.330 / 785 / 3	623,81	518,99	52,48	52,34
<b>Codice 11.01.1</b>	<b>3.330 / 785 / 4</b>	<b>SPESE DI MANTENIMENTO E FUNZIONAMENTO CENTRO COMUNALE OPERATIVO PROTEZIONE CIVILE - linea bsdl</b>			
Residui anno	2017	193,25	177,15	0,00	16,10
TOTALI VOCE BL.	3.330 / 785 / 4	193,25	177,15	0,00	16,10
<b>Codice 11.01.1</b>	<b>3.330 / 785 / 99</b>	<b>SPESE DI MANTENIMENTO E FUNZIONAMENTO CENTRO COMUNALE OPERATIVO PROTEZIONE - CIVILE - energia elettrica</b>			
Residui anno	2015	58,38	58,38	0,00	0,00
Residui anno	2016	852,77	100,19	702,61	49,97
Residui anno	2017	1.500,00	485,74	0,00	1.014,26
TOTALI VOCE BL.	3.330 / 785 / 99	2.411,15	644,31	702,61	1.064,23
<b>Codice 11.01.1</b>	<b>3.330 / 792 / 1</b>	<b>FUNZIONAMENTO CASERMA VIGILI DEL FUOCO - consumo gas</b>			
Residui anno	2016	9.816,33	1.644,15	8.172,18	0,00
Residui anno	2017	15.000,00	4.909,03	0,00	10.090,97
TOTALI VOCE BL.	3.330 / 792 / 1	24.816,33	6.553,18	8.172,18	10.090,97
<b>Codice 11.01.1</b>	<b>3.330 / 792 / 2</b>	<b>FUNZIONAMENTO CASERMA VIGILI DEL FUOCO - consumo acqua</b>			
Residui anno	2016	1.610,99	365,51	1.110,27	135,21
Residui anno	2017	2.000,00	1.075,42	0,00	924,58
TOTALI VOCE BL.	3.330 / 792 / 2	3.610,99	1.440,93	1.110,27	1.059,79

## Esercizio 2017

## ELENCO RESIDUI PASSIVI PER ANNI DI PROVENIENZA

		IMPEGNI	MANDATI E SUB	ECONOMIE	RESIDUO RISULTANTE
<b>Codice 11.01.1      3.330 / 792 / 99      SPESE DI MANTENIMENTO E FUNZIONAMENTO CASERMA VIGILI DEL FUOCO - energia elettrica</b>					
Residui anno	2015	169,42	169,42	0,00	0,00
Residui anno	2016	1.561,47	1.550,68	10,79	0,00
Residui anno	2017	6.500,00	4.031,91	0,00	2.468,09
TOTALI VOCE BIL.	3.330 / 792 / 99	8.230,89	5.752,01	10,79	2.468,09
<b>Codice 11.01.2      8.770 / 3.415 / 99      ACQUISTO AUTOVEETTURA PER IL SERVIZIO DI PROTEZIONE CIVILE FINANZIATO FONDO ART. 113 DLGS 50/2016 (E=763)</b>					
Residui anno	2017	6.682,65	0,00	6.682,65	0,00
TOTALI VOCE BIL.	8.770 / 3.415 / 99	6.682,65	0,00	6.682,65	0,00
<b>Codice 11.01.2      8.790 / 3.416 / 99      CONTRIBUTO STRAORDINARIO AI VIGILI DEL FUOCO VOLONTARI - DISTACCAMENTO DI VOLPIANO</b>					
Residui anno	2016	20.000,00	20.000,00	0,00	0,00
TOTALI VOCE BIL.	8.790 / 3.416 / 99	20.000,00	20.000,00	0,00	0,00
<b>Codice 12.01.1      3.750 / 1.810 / 99      STIPENDI ED ALTRI ASSEGNI FISSI AL PERSONALE</b>					
Residui anno	2017	156.060,55	156.060,55	0,00	0,00
TOTALI VOCE BIL.	3.750 / 1.810 / 99	156.060,55	156.060,55	0,00	0,00
<b>Codice 12.01.1      3.750 / 1.820 / 1      CONTRIBUTI PER INDENNITA' DI FINE RAPPORTO PERSONALE ASILO NIDO</b>					
Residui anno	2017	0,00	0,00	0,00	0,00
TOTALI VOCE BIL.	3.750 / 1.820 / 1	0,00	0,00	0,00	0,00
<b>Codice 12.01.1      3.750 / 1.820 / 99      CONTRIBUTI OBBLIGATORI PERSONALE ASILO NIDO</b>					
Residui anno	2017	50.294,73	42.161,05	1.633,48	6.500,20
TOTALI VOCE BIL.	3.750 / 1.820 / 99	50.294,73	42.161,05	1.633,48	6.500,20
<b>Codice 12.01.1      3.750 / 1.830 / 1      STRAORDINARIO PERSONALE ASILO NIDO</b>					
Residui anno	2017	1.262,87	845,72	417,15	0,00
TOTALI VOCE BIL.	3.750 / 1.830 / 1	1.262,87	845,72	417,15	0,00
<b>Codice 12.01.1      3.750 / 1.830 / 99      INDENNITA' ED ALTRI COMPENSI PERSONALE ASILO NIDO</b>					
Residui anno	2017	18.425,40	16.410,46	2.014,94	0,00
TOTALI VOCE BIL.	3.750 / 1.830 / 99	18.425,40	16.410,46	2.014,94	0,00
<b>Codice 12.01.1      3.760 / 1.860 / 2      ACQUISTO BENI DI CONSUMO ASILO NIDO COMUNALE (Vestitario)-</b>					
Residui anno	2016	124,86	124,86	0,00	0,00
Residui anno	2017	966,24	0,00	0,00	966,24

## Esercizio 2017

## ELENCO RESIDUI PASSIVI PER ANNI DI PROVENIENZA

		IMPEGNI	MANDATI E SUB	ECONOMIE	RESIDUO RISULTANTE
TOTALI VOCE BL.	3.760 / 1.860 / 2	1.091,10	124,86	0,00	966,24
<hr/>					
<b>Codice 12.01.1</b>	3.760 / 1.860 / 3	<b>ACQUISTO BENI DI CONSUMO ASILO NIDO COMUNALE (materiale informatico)-</b>			
Residui anno	2017	300,00	300,00	0,00	0,00
TOTALI VOCE BL.	3.760 / 1.860 / 3	300,00	300,00	0,00	0,00
<hr/>					
<b>Codice 12.01.1</b>	3.760 / 1.860 / 4	<b>ACQUISTO BENI DI CONSUMO ASILO NIDO COMUNALE (altri beni e materiali di consumo n.a.c.)-</b>			
Residui anno	2016	31,37	31,37	0,00	0,00
Residui anno	2017	600,00	409,52	17,43	173,05
TOTALI VOCE BL.	3.760 / 1.860 / 4	631,37	440,89	17,43	173,05
<hr/>					
<b>Codice 12.01.1</b>	3.760 / 1.860 / 5	<b>ACQUISTO BENI DI CONSUMO ASILO NIDO COMUNALE (altri beni e prodotti sanitari n.a.c.)</b>			
Residui anno	2017	1.199,25	1.199,25	0,00	0,00
TOTALI VOCE BL.	3.760 / 1.860 / 5	1.199,25	1.199,25	0,00	0,00
<hr/>					
<b>Codice 12.01.1</b>	3.760 / 1.860 / 99	<b>ACQUISTO BENI DI CONSUMO ASILO NIDO COMUNALE (carta, cancelleria stampati)</b>			
Residui anno	2016	275,01	275,01	0,00	0,00
Residui anno	2017	379,70	379,70	0,00	0,00
TOTALI VOCE BL.	3.760 / 1.860 / 99	654,71	654,71	0,00	0,00
<hr/>					
<b>Codice 12.01.1</b>	3.760 / 1.861 / 99	<b>INIZIATIVE DI SOSTEGNO ALLA GENTORIALITA'</b>			
Residui anno	2016	408,70	399,10	9,60	0,00
Residui anno	2017	500,00	446,84	0,00	53,16
TOTALI VOCE BL.	3.760 / 1.861 / 99	908,70	845,94	9,60	53,16
<hr/>					
<b>Codice 12.01.1</b>	3.770 / 1.860 / 1	<b>SPESA DI MANTENIMENTO E FUNZIONAMENTO ASILO NIDO COMUNALE (telefonia fissa)</b>			
Residui anno	2016	157,61	60,89	96,72	0,00
Residui anno	2017	500,00	377,44	0,00	122,56
TOTALI VOCE BL.	3.770 / 1.860 / 1	657,61	438,33	96,72	122,56
<hr/>					
<b>Codice 12.01.1</b>	3.770 / 1.860 / 6	<b>SPESA DI MANTENIMENTO E FUNZIONAMENTO ASILO NIDO COMUNALE (energia elettrica)</b>			
Residui anno	2015	643,84	643,84	0,00	0,00
Residui anno	2016	645,92	645,92	0,00	0,00
Residui anno	2017	8.000,00	4.170,39	0,00	3.829,61
TOTALI VOCE BL.	3.770 / 1.860 / 6	9.289,76	5.460,15	0,00	3.829,61
<hr/>					
<b>Codice 12.01.1</b>	3.770 / 1.860 / 7	<b>SPESA DI MANTENIMENTO E FUNZIONAMENTO ASILO NIDO COMUNALE (consumo acqua)</b>			

## Esercizio 2017

## ELENCO RESIDUI PASSIVI PER ANNI DI PROVENIENZA

		IMPEGNI	MANDATI E SUB	ECONOMIE	RESIDUO RISULTANTE
		Residui anno 2016	621,19	479,49	141,70 0,00
		Residui anno 2017	1.000,00	548,70	0,00 451,30
		TOTALI VOCE BL. 3.770 / 1.860 / 7	1.621,19	1.028,19	141,70 451,30
<b>Codice 12.01.1</b>	3.770 / 1.860 / 8	<b>SPESE DI MANTENIMENTO E FUNZIONAMENTO ASILO NIDO COMUNALE (gas riscaldamento)</b>			
		Residui anno 2015	6.407,20	0,00	6.407,20 0,00
		Residui anno 2016	16.957,35	2.367,75	14.589,60 0,00
		Residui anno 2017	29.000,00	11.353,81	0,00 17.646,19
		TOTALI VOCE BL. 3.770 / 1.860 / 8	52.364,55	13.721,56	20.996,80 17.646,19
<b>Codice 12.01.1</b>	3.770 / 1.860 / 9	<b>SPESE DI MANTENIMENTO E FUNZIONAMENTO ASILO NIDO COMUNALE (manutenzione/riparazione stabili)</b>			
		Residui anno 2016	678,35	0,00	678,35 0,00
		Residui anno 2017	5.280,70	4.355,77	0,10 924,83
		TOTALI VOCE BL. 3.770 / 1.860 / 9	5.959,05	4.355,77	678,45 924,83
<b>Codice 12.01.1</b>	3.770 / 1.860 / 10	<b>SPESE DI MANTENIMENTO E FUNZIONAMENTO ASILO NIDO COMUNALE (manutenzione/riparazione attrezzature)</b>			
		Residui anno 2017	1.000,00	0,00	1.000,00 0,00
		TOTALI VOCE BL. 3.770 / 1.860 / 10	1.000,00	0,00	1.000,00 0,00
<b>Codice 12.01.1</b>	3.770 / 1.860 / 11	<b>SPESE DI MANTENIMENTO E FUNZIONAMENTO ASILO NIDO COMUNALE (contratti di servizio)</b>			
		Residui anno 2016	19.940,89	16.588,84	3.352,05 0,00
		Residui anno 2017	142.122,00	128.296,72	0,00 13.825,28
		TOTALI VOCE BL. 3.770 / 1.860 / 11	162.062,89	144.885,56	3.352,05 13.825,28
<b>Codice 12.01.1</b>	3.770 / 1.860 / 12	<b>SPESE DI MANTENIMENTO E FUNZIONAMENTO ASILO NIDO COMUNALE - servizi trasmissione dati VOIPE</b>			
		Residui anno 2016	165,00	165,00	0,00 0,00
		Residui anno 2017	4.150,00	2.706,84	478,16 965,00
		TOTALI VOCE BL. 3.770 / 1.860 / 12	4.315,00	2.871,84	478,16 965,00
<b>Codice 12.01.1</b>	3.770 / 1.860 / 13	<b>SPESE DI MANTENIMENTO E FUNZION. ASILO NIDO C.I.E - RIMBORSO RETTE</b>			
		Residui anno 2017	227,10	227,10	0,00 0,00
		TOTALI VOCE BL. 3.770 / 1.860 / 13	227,10	227,10	0,00 0,00
<b>Codice 12.01.1</b>	3.770 / 1.865 / 99	<b>MANUTENZIONE ORDINARIA ASILO NIDO C.I.E</b>			
		Residui anno 2017	10.845,80	527,04	0,00 10.318,76
		TOTALI VOCE BL. 3.770 / 1.865 / 99	10.845,80	527,04	0,00 10.318,76

## Esercizio 2017

## ELENCO RESIDUI PASSIVI PER ANNI DI PROVENIENZA

		IMPEGNI	MANDATI E SUB	ECONOMIE	RESIDUO RISULTANTE
<b>Codice 12.01.1    3.790 / 1.885 / 99    TRASFERIMENTI A PRIVATI PER SERVIZIO NIDI</b>					
Residui anno	2017	15.668,25	15.668,25	0,00	0,00
TOTALI VOCE BL.	3.790 / 1.885 / 99	15.668,25	15.668,25	0,00	0,00
<b>Codice 12.01.2    9.030 / 3.370 / 99    REALIZZAZIONE AREA GIOCO ED OPERE ARREDO</b>					
Residui anno	2017	150.000,00	11.959,57	138.010,43	30,00
TOTALI VOCE BL.	9.030 / 3.370 / 99	150.000,00	11.959,57	138.010,43	30,00
<b>Codice 12.01.2    9.130 / 3.407 / 99    MANUTENZIONE STRAORDINARIA ASILO NIDO</b>					
Residui anno	2016	4.550,60	4.550,60	0,00	0,00
TOTALI VOCE BL.	9.130 / 3.407 / 99	4.550,60	4.550,60	0,00	0,00
<b>Codice 12.01.2    9.170 / 3.408 / 99    ACQUISTO MOBILIE ATTREZZATURE ASILO NIDO</b>					
Residui anno	2016	692,12	692,12	0,00	0,00
Residui anno	2017	3.000,00	179,00	2,32	2.818,68
TOTALI VOCE BL.	9.170 / 3.408 / 99	3.692,12	871,12	2,32	2.818,68
<b>Codice 12.02.1    4.100 / 2.150 / 99    ASSISTENZA AI DISABILI INSERITI NELLA SCUOLA DELL'OBBLIGO</b>					
Residui anno	2016	3.677,80	3.367,60	310,20	0,00
Residui anno	2017	18.058,50	11.983,77	1.067,63	5.007,10
TOTALI VOCE BL.	4.100 / 2.150 / 99	21.736,30	15.351,37	1.377,83	5.007,10
<b>Codice 12.02.1    4.100 / 2.160 / 99    MANUTENZIONE ORDINARIA STRUTTURA "IL JOLLY"</b>					
Residui anno	2017	4.274,13	2.749,42	0,00	1.524,71
TOTALI VOCE BL.	4.100 / 2.160 / 99	4.274,13	2.749,42	0,00	1.524,71
<b>Codice 12.02.1    4.120 / 2.170 / 99    INTERVENTI ASSISTENZIALI - BORSE DI LAVORO -</b>					
Residui anno	2016	9.000,00	5.200,00	3.800,00	0,00
Residui anno	2017	6.500,00	0,00	0,00	6.500,00
TOTALI VOCE BL.	4.120 / 2.170 / 99	15.500,00	5.200,00	3.800,00	6.500,00
<b>Codice 12.03.1    4.100 / 2.147 / 99    SPESA PER PROGETTO ANZIANI NON PIU' SOLI</b>					
Residui anno	2016	4.414,37	1.667,87	2.746,50	0,00
Residui anno	2017	15.000,00	12.260,74	0,00	2.739,26
TOTALI VOCE BL.	4.100 / 2.147 / 99	19.414,37	13.928,61	2.746,50	2.739,26
<b>Codice 12.03.1    4.100 / 2.148 / 99    SERVIZIO PASTI ANZIANI</b>					

## Esercizio 2017

## ELENCO RESIDUI PASSIVI PER ANNI DI PROVENIENZA

		IMPEGNI	MANDATI E SUB	ECONOMIE	RESIDUO RISULTANTE
	Residui anno	2016	1.864,95	1.378,08	486,87
	Residui anno	2017	8.985,60	8.054,64	265,68
	TOTALI VOCE BL.	4.100 / 2.148 / 99	10.850,55	9.432,72	752,55
<b>Codice 12.03.1</b>	4.100 / 2.149 / 99	<b>SERVIZIO TRASPORTO ANZIANI - MESSABUS</b>			
	Residui anno	2016	1.033,00	1.033,00	0,00
	Residui anno	2017	2.000,00	0,00	0,00
	TOTALI VOCE BL.	4.100 / 2.149 / 99	3.033,00	1.033,00	0,00
<b>Codice 12.03.2</b>	9.390 / 3.591 / 99	<b>CONTRIBUTO STRAORDINARIO ALL'OSPEDALE ARNAUD</b>			
	Residui anno	2017	14.000,00	7.000,00	0,00
	TOTALI VOCE BL.	9.390 / 3.591 / 99	14.000,00	7.000,00	0,00
<b>Codice 12.04.1</b>	4.100 / 2.205 / 99	<b>SPESA PER AZIONI DI PREVENZIONE E LOTTA ALLE TOSSICODIPENDENZE</b>			
	Residui anno	2016	2.298,00	2.298,00	0,00
	Residui anno	2017	25.987,50	21.152,60	0,00
	TOTALI VOCE BL.	4.100 / 2.205 / 99	28.285,50	23.450,60	0,00
<b>Codice 12.05.1</b>	380 / 619 / 99	<b>Sussidio a titolo assistenziale per lavoratori socialmente utili</b>			
	Residui anno	2017	1.600,00	1.200,00	0,00
	TOTALI VOCE BL.	380 / 619 / 99	1.600,00	1.200,00	0,00
<b>Codice 12.05.1</b>	4.080 / 2.110 / 99	<b>STIPENDI ED ALTRI ASSEgni FISSI AL PERSONALE SERVIZIO S.A.E.C.</b>			
	Residui anno	2017	156.821,87	154.071,87	2.750,00
	TOTALI VOCE BL.	4.080 / 2.110 / 99	156.821,87	154.071,87	2.750,00
<b>Codice 12.05.1</b>	4.080 / 2.120 / 1	<b>CONTRIBUTI PER INDENNITA' DI FINE RAPPORTO PERSONALE SAEC</b>			
	Residui anno	2017		0,00	0,00
	TOTALI VOCE BL.	4.080 / 2.120 / 1		0,00	0,00
<b>Codice 12.05.1</b>	4.080 / 2.120 / 99	<b>CONTRIBUTI OBBLIGATORI PERSONALE SAEC</b>			
	Residui anno	2017	45.572,16	35.814,54	3.683,68
	TOTALI VOCE BL.	4.080 / 2.120 / 99	45.572,16	35.814,54	3.683,68
<b>Codice 12.05.1</b>	4.080 / 2.130 / 1	<b>STRAORDINARIO PERSONALE SAEC</b>			
	Residui anno	2017	868,09	680,98	187,11
	TOTALI VOCE BL.	4.080 / 2.130 / 1	868,09	680,98	187,11



## Esercizio 2017

## ELENCO RESIDUI PASSIVI PER ANNI DI PROVENIENZA

		IMPEGNI	MANDATI E SUB	ECONOMIE	RESIDUO RISULTANTE
<b>Codice 12.05.1</b>	4.080 / 2.130 / 99	<b>INDENNITA' ED ALTRI COMPENSI PERSONALE SAEC</b>			
Residui anno	2017	5.172,78	2.742,80	2.429,98	0,00
TOTALI VOCE BL.	4.080 / 2.130 / 99	5.172,78	2.742,80	2.429,98	0,00
<b>Codice 12.05.1</b>	4.090 / 180 / 4	<b>ACQUISTO BENI DI CONSUMO UFFICIO SCUOLE (Carta, cancelleria, stampati)</b>			
Residui anno	2016	600,00	600,00	0,00	0,00
Residui anno	2017	600,00	599,99	0,01	0,00
TOTALI VOCE BL.	4.090 / 180 / 4	1.200,00	1.199,99	0,01	0,00
<b>Codice 12.05.1</b>	4.090 / 180 / 33	<b>ACQUISTO BENI DI CONSUMO UFFICIO SCUOLE (materiale informatico)</b>			
Residui anno	2016	873,73	873,73	0,00	0,00
TOTALI VOCE BL.	4.090 / 180 / 33	873,73	873,73	0,00	0,00
<b>Codice 12.05.1</b>	4.090 / 180 / 34	<b>ACQUISTO BENI DI CONSUMO UFFICIO SCUOLE (altri beni di consumo n.a.c.)</b>			
Residui anno	2016	111,06	111,06	0,00	0,00
Residui anno	2017	700,00	451,51	160,83	87,66
TOTALI VOCE BL.	4.090 / 180 / 34	811,06	562,57	160,83	87,66
<b>Codice 12.05.1</b>	4.090 / 230 / 5	<b>ACQUISTO ED ABBONAMENTO A GIORNALI, RIVISTE E PUBBLICAZIONI</b>			
Residui anno	2017	59,00	59,00	0,00	0,00
TOTALI VOCE BL.	4.090 / 230 / 5	59,00	59,00	0,00	0,00
<b>Codice 12.05.1</b>	4.090 / 240 / 5	<b>ACQUISTO BENI DI CONSUMO PER P.C. UFFICIO SCUOLE</b>			
Residui anno	2017	987,83	987,83	0,00	0,00
TOTALI VOCE BL.	4.090 / 240 / 5	987,83	987,83	0,00	0,00
<b>Codice 12.05.1</b>	4.090 / 270 / 2	<b>SPESE PER ACQUISTO CARBURANTE AUTOMEZZI</b>			
Residui anno	2016	563,36	144,75	418,61	0,00
Residui anno	2017	1.300,00	551,34	699,66	49,00
TOTALI VOCE BL.	4.090 / 270 / 2	1.863,36	696,09	1.118,27	49,00
<b>Codice 12.05.1</b>	4.090 / 2.203 / 99	<b>ACQUISTO MATERIALE PER PROGETTO "ADOTTA UN PARCO GIOCHI" E PER VOUCHERISTI (ATTREZZ ANTINFORTUNISTICHE, ECC...)</b>			
Residui anno	2016	1.000,00	1.000,00	0,00	0,00
Residui anno	2017	999,94	0,00	0,00	999,94
TOTALI VOCE BL.	4.090 / 2.203 / 99	1.999,94	1.000,00	0,00	999,94
<b>Codice 12.05.1</b>	4.100 / 180 / 5	<b>SPESE DI MANTENIMENTO E FUNZIONAMENTO UFFICI SERVIZI SOCIO ASSISTENZIALI EDUCATIVI CULTURALI (telefonia fissa)</b>			

## Esercizio 2017

## ELENCO RESIDUI PASSIVI PER ANNI DI PROVENIENZA

		IMPEGNI	MANDATI E SUB	ECONOMIE	RESIDUO RISULTANTE
	Residui anno	2016	1.554,53	462,45	1.092,08
	Residui anno	2017	3.000,00	1.795,18	0,00
	TOTALI VOCE BIL.	4.100 / 180 / 5	4.554,53	2.257,63	1.092,08
<b>Codice 12.05.1</b>	4.100 / 180 / 36	<b>SPESE DI MANTENIMENTO E FUNZIONAMENTO UFFICI SERVIZI SOCIO ASSISTENZIALI EDUCATIVI CULTURALI (energia elettrica)</b>			
	Residui anno	2015	374,56	374,56	0,00
	Residui anno	2016	996,36	571,11	102,21
	Residui anno	2017	3.700,00	2.217,17	0,00
	TOTALI VOCE BIL.	4.100 / 180 / 36	5.070,92	3.162,84	102,21
<b>Codice 12.05.1</b>	4.100 / 180 / 37	<b>SPESE DI MANTENIMENTO E FUNZIONAMENTO UFFICI SERVIZI SOCIO ASSISTENZIALI EDUCATIVI CULTURALI (gas riscaldamento)</b>			
	Residui anno	2016	828,48	762,16	66,32
	Residui anno	2017	5.300,00	3.033,33	0,00
	TOTALI VOCE BIL.	4.100 / 180 / 37	6.128,48	3.795,49	66,32
<b>Codice 12.05.1</b>	4.100 / 180 / 38	<b>SPESE DI MANTENIMENTO E FUNZIONAMENTO UFFICI SERVIZI SOCIO ASSISTENZIALI EDUCATIVI CULTURALI (consumo acqua)</b>			
	Residui anno	2016	164,89	46,19	118,70
	Residui anno	2017	200,00	50,00	0,00
	TOTALI VOCE BIL.	4.100 / 180 / 38	364,89	96,19	118,70
<b>Codice 12.05.1</b>	4.100 / 180 / 40	<b>SPESE DI MANTENIMENTO E FUNZIONAMENTO UFFICI SERVIZI SOCIO ASSISTENZIALI EDUCATIVI CULTURALI (servizi di pulizia.)</b>			
	Residui anno	2016	155,70	155,70	0,00
	Residui anno	2017	1.900,00	1.712,70	22,93
	TOTALI VOCE BIL.	4.100 / 180 / 40	2.055,70	1.868,40	22,93
<b>Codice 12.05.1</b>	4.100 / 180 / 41	<b>SPESE DI MANTENIMENTO E FUNZIONAMENTO UFFICI SERVIZI SOCIO ASSISTENZIALI EDUCATIVI CULTURALI (manutenzione ordinaria/riparazione)</b>			
	Residui anno	2017	1.123,48	1.123,48	0,00
	TOTALI VOCE BIL.	4.100 / 180 / 41	1.123,48	1.123,48	0,00
<b>Codice 12.05.1</b>	4.100 / 180 / 42	<b>SPESE DI MANTENIMENTO E FUNZIONAMENTO UFFICI SERVIZI SOCIO ASSISTENZIALI EDUCATIVI CULTURALI (servizi di rete per trasmissione dati e VOIPE)</b>			
	Residui anno	2016	35,00	35,00	0,00
	Residui anno	2017	960,00	585,00	0,00
	TOTALI VOCE BIL.	4.100 / 180 / 42	995,00	620,00	0,00
<b>Codice 12.05.1</b>	4.100 / 190 / 3	<b>ONERI PER LE ASSICURAZIONI - UFF. SOCIO ASSISTENZIALE -</b>			
	Residui anno	2017	2.710,86	950,86	0,00

## Esercizio 2017

## ELENCO RESIDUI PASSIVI PER ANNI DI PROVENIENZA

		IMPEGNI	MANDATI E SUB	ECONOMIE	RESIDUO RISULTANTE
TOTALI VOCE BIL.	4.100 / 190 / 3	2.710,86	950,86	0,00	1.760,00
<hr/>					
<b>Codice 12.05.1</b>	<b>4.100 / 260 / 99</b>	<b>SPESE PER MANIFESTAZIONE E CELEBRAZIONI LOCALI</b>			
Residui anno	2016	951,60	951,60	0,00	0,00
Residui anno	2017	1.200,00	248,40	0,00	951,60
TOTALI VOCE BIL.	4.100 / 260 / 99	2.151,60	1.200,00	0,00	951,60
<hr/>					
<b>Codice 12.05.1</b>	<b>4.100 / 261 / 99</b>	<b>IN SPESE PER LA PROMOZIONE DELLE ATTIVITA' E DEI SERVIZI COMUNALI</b>			
Residui anno	2016	664,90	664,90	0,00	0,00
Residui anno	2017	1.659,20	0,00	61,00	1.598,20
TOTALI VOCE BIL.	4.100 / 261 / 99	2.324,10	664,90	61,00	1.598,20
<hr/>					
<b>Codice 12.05.1</b>	<b>4.100 / 270 / 3</b>	<b>SPESE PER MANUTENZIONI AUTOMEZZI</b>			
Residui anno	2016	45,02	45,02	0,00	0,00
Residui anno	2017	688,73	438,73	142,12	107,88
TOTALI VOCE BIL.	4.100 / 270 / 3	733,75	483,75	142,12	107,88
<hr/>					
<b>Codice 12.05.1</b>	<b>4.100 / 554 / 99</b>	<b>SPESE CONDOMINIALI STABILI CONFISCATI</b>			
Residui anno	2017	5.910,35	5.910,35	0,00	0,00
TOTALI VOCE BIL.	4.100 / 554 / 99	5.910,35	5.910,35	0,00	0,00
<hr/>					
<b>Codice 12.05.1</b>	<b>4.100 / 1.703 / 1</b>	<b>RIDUZIONE TASSA RIFIUTI PER UTILIZZO PUNTI FADA (ARTICOLO 14 COMMA 11 REGOLAMENTO TARI APPROVATO CON C.C. 66 DEL 29/12/2016)</b>			
Residui anno	2017	775,10	775,10	0,00	0,00
TOTALI VOCE BIL.	4.100 / 1.703 / 1	775,10	775,10	0,00	0,00
<hr/>					
<b>Codice 12.05.1</b>	<b>4.100 / 1.703 / 99</b>	<b>SPESA X SERVIZIO DI RACCOLTA RIFIUTI DELLE FAMIGLIE IN SITUAZIONE DI INDIGENZA</b>			
Residui anno	2017	40.780,48	40.780,48	0,00	0,00
TOTALI VOCE BIL.	4.100 / 1.703 / 99	40.780,48	40.780,48	0,00	0,00
<hr/>					
<b>Codice 12.05.1</b>	<b>4.100 / 2.200 / 99</b>	<b>INTERVENTI DI SICUREZZA AREA ANZIANI</b>			
Residui anno	2016	6.000,00	6.000,00	0,00	0,00
Residui anno	2017	9.000,00	6.000,00	0,00	3.000,00
TOTALI VOCE BIL.	4.100 / 2.200 / 99	15.000,00	12.000,00	0,00	3.000,00
<hr/>					
<b>Codice 12.05.1</b>	<b>4.110 / 180 / 6</b>	<b>SPESA PER IL NOLEGGIO FOTOCOPIATORE PER SERVIZIO SOCIO ASSIST. EDUCATIVO CULTURALE</b>			
Residui anno	2016	207,50	207,50	0,00	0,00
Residui anno	2017	830,00	622,50	0,00	207,50

## Esercizio 2017

## ELENCO RESIDUI PASSIVI PER ANNI DI PROVENIENZA

		IMPEGNI	MANDATI E SUB	ECONOMIE	RESIDUO RISULTANTE
TOTALI VOCE BL.	4.110 / 180 / 6	1.037,50	830,00	0,00	207,50
<hr/>					
<b>Codice 12.05.1</b>	4.110 / 2.250 / 99	<b>SPESA PER CONTRATTI DI LOCAZIONE ASSISTITI A FAVORE DI NUCLEI FAMIG IN SITUAZ EMERG ABITAT</b>			
Residui anno	2016	760,00	760,00	0,00	0,00
Residui anno	2017	39.236,56	39.236,56	0,00	0,00
TOTALI VOCE BL.	4.110 / 2.250 / 99	39.996,56	39.996,56	0,00	0,00
<hr/>					
<b>Codice 12.05.1</b>	4.120 / 2.165 / 99	<b>SPESE PER ESENZIONE TICKETS SANITARI AGLI INDIGENTI</b>			
Residui anno	2015	2.419,30	1.470,95	948,35	0,00
Residui anno	2016	13.729,55	1.423,15	0,00	12.306,40
Residui anno	2017	15.072,65	1.122,60	0,00	13.950,05
TOTALI VOCE BL.	4.120 / 2.165 / 99	31.221,50	4.016,70	948,35	26.256,45
<hr/>					
<b>Codice 12.05.1</b>	4.120 / 2.175 / 99	<b>CONTRIBUTO ALLE FASCE DEBOLI DELLA POPOLAZIONE PER SPESE GAS NATURALE. FINANZIATO ITAL GAS VEDI E=683)</b>			
Residui anno	2016	33.481,50	33.481,50	0,00	0,00
Residui anno	2017	33.490,80	0,00	0,00	33.490,80
TOTALI VOCE BL.	4.120 / 2.175 / 99	66.972,30	33.481,50	0,00	33.490,80
<hr/>					
<b>Codice 12.05.1</b>	4.120 / 2.265 / 99	<b>CONTRIBUTO ALLOCATORI DI IMMOBILI PER CONTRATTI ASSISTITI</b>			
Residui anno	2016	2.102,00	2.102,00	0,00	0,00
Residui anno	2017	1.832,00	0,00	0,00	1.832,00
TOTALI VOCE BL.	4.120 / 2.265 / 99	3.934,00	2.102,00	0,00	1.832,00
<hr/>					
<b>Codice 12.05.1</b>	4.120 / 2.305 / 99	<b>SPESA PER ACQUISTO VOUCHER DI LAVORO PER FINALITA' SOCIALI (E=300 FIN COMPAGNA DI SAN PAOLO)</b>			
Residui anno	2016	25,00	25,00	0,00	0,00
Residui anno	2017	3.675,00	3.675,00	0,00	0,00
TOTALI VOCE BL.	4.120 / 2.305 / 99	3.700,00	3.700,00	0,00	0,00
<hr/>					
<b>Codice 12.05.1</b>	4.120 / 2.310 / 99	<b>CONTRIBUTI DA TRASFERIRE AD UTENTI, ENTI ASSOCIAZIONI (BORSE DI STUDIO, CONTRIBUTO ALLA LOCAZIONE, ECC.....) CAPE = 199</b>			
Residui anno	2016	9.776,67	9.776,67	0,00	0,00
Residui anno	2017	24.683,91	7.545,61	0,00	17.138,30
TOTALI VOCE BL.	4.120 / 2.310 / 99	34.460,58	17.322,28	0,00	17.138,30
<hr/>					
<b>Codice 12.05.1</b>	4.140 / 270 / 4	<b>SPESE PER IL PAGAMENTO TASSA DI PROPRIETA' SU AUTOVEICOLI IN DOTAZIONE AL SERVIZIO</b>			
Residui anno	2017	400,00	277,73	122,27	0,00
TOTALI VOCE BL.	4.140 / 270 / 4	400,00	277,73	122,27	0,00
<hr/>					

## Esercizio 2017

## ELENCO RESIDUI PASSIVI PER ANNI DI PROVENIENZA

		IMPEGNI	MANDATI E SUB	ECONOMIE	RESIDUO RISULTANTE
<b>Codice 12.05.1</b> 4.140 / 2.125 / 99 <b>IR.A.P. SU ASSEGNI AL PERSONALE DIPENDENTE COMPRESO IN QUESTO SERVIZIO</b>					
Residui anno	2017	14.326,11	11.376,33	996,11	1.953,67
TOTALI VOCE BIL.	4.140 / 2.125 / 99	14.326,11	11.376,33	996,11	1.953,67
<b>Codice 12.05.2</b> 9.430 / 3.420 / 99 <b>MANUTENZIONE STRAORDINARIA E RISTRUTTURAZIONE EDIFICI ADIBITA SERVIZI ASSISTENZIALI</b>					
Residui anno	2016	34.282,00	34.282,00	0,00	0,00
Residui anno	2017	47.803,61	30.064,81	0,00	17.738,80
TOTALI VOCE BIL.	9.430 / 3.420 / 99	82.085,61	64.346,81	0,00	17.738,80
<b>Codice 12.05.2</b> 9.430 / 3.421 / 99 <b>INTERVENTI DI MANUTENZIONE STRAORDINARIA PRESSO GLI STABILI CONFISCATI</b>					
Residui anno	2017	22.063,23	0,00	11.211,33	10.851,90
TOTALI VOCE BIL.	9.430 / 3.421 / 99	22.063,23	0,00	11.211,33	10.851,90
<b>Codice 12.05.2</b> 9.490 / 3.430 / 99 <b>INTERVENTI RELATIVI AGLI EDIFICI DI CULTO LEGGE REG. N.15/89</b>					
Residui anno	2016	14.600,00	1.520,00	80,00	13.000,00
Residui anno	2017	20.000,00	0,00	0,00	20.000,00
TOTALI VOCE BIL.	9.490 / 3.430 / 99	34.600,00	1.520,00	80,00	33.000,00
<b>Codice 12.06.1</b> 4.120 / 2.190 / 1 <b>INTERVENTI ASSISTENZIALI PER LA PREVENZIONE DEGLI SFRATTI ( MOROSITA ' INCOLPEVOLE ) a favore di comuni</b>					
Residui anno	2016	1.520,00	1.318,70	0,00	201,30
Residui anno	2017	1.000,00	0,00	0,00	1.000,00
TOTALI VOCE BIL.	4.120 / 2.190 / 1	2.520,00	1.318,70	0,00	1.201,30
<b>Codice 12.06.1</b> 4.120 / 2.190 / 2 <b>INTERVENTI ASSISTENZIALI PER LA PREVENZIONE DEGLI SFRATTI ( MOROSITA ' INCOLPEVOLE ) all' ATC</b>					
Residui anno	2016	17.413,44	4.014,46	0,00	13.398,98
Residui anno	2017	11.000,00	0,00	0,00	11.000,00
TOTALI VOCE BIL.	4.120 / 2.190 / 2	28.413,44	4.014,46	0,00	24.398,98
<b>Codice 12.06.1</b> 4.120 / 2.190 / 99 <b>INTERVENTI ASSISTENZIALI PER LA PREVENZIONE DEGLI SFRATTI ( MOROSITA ' INCOLPEVOLE )</b>					
Residui anno	2015	7.583,64	4.697,96	0,00	2.885,68
Residui anno	2016	60.000,00	54.544,80	5.455,20	0,00
Residui anno	2017	50.000,00	0,00	0,00	50.000,00
TOTALI VOCE BIL.	4.120 / 2.190 / 99	117.583,64	59.242,76	5.455,20	52.885,68
<b>Codice 12.06.1</b> 4.120 / 2.195 / 99 <b>Fondo destinato agli inquilini morosi incolpevoli finanziato con contributo regionale (E = 295)</b>					
Residui anno	2017	9.369,49	0,00	9.369,49	0,00

## Esercizio 2017

## ELENCO RESIDUI PASSIVI PER ANNI DI PROVENIENZA

		IMPEGNI	MANDATI E SUB	ECONOMIE	RESIDUO RISULTANTE
TOTALI VOCE BL.		4.120 / 2.195 / 99	9.369,49	0,00	9.369,49
0,00					
<b>Codice 12.07.1 4.080 / 2.131 / 1 STRAORDINARIO PERSONALE SERVIZI SOCIO ASSISTENZIALI</b>					
Residui anno	2017	324,57	324,57	0,00	0,00
TOTALI VOCE BL.	4.080 / 2.131 / 1	324,57	324,57	0,00	0,00
<b>Codice 12.07.1 4.080 / 2.131 / 99 INDENNITA' ED ALTRI COMPENSI PERSONALE SERVIZI SOCIO ASSISTENZIALI</b>					
Residui anno	2017	9.379,00	4.924,19	4.454,81	0,00
TOTALI VOCE BL.	4.080 / 2.131 / 99	9.379,00	4.924,19	4.454,81	0,00
<b>Codice 12.07.1 4.120 / 2.280 / 99 TRASFERIMENTO ALL'ENTE GESTORE DELLE FUNZIONI SOCIO ASSISTENZ.</b>					
Residui anno	2016	156.616,58	153.411,37	3.205,21	0,00
Residui anno	2017	581.099,64	437.400,41	0,00	143.699,23
TOTALI VOCE BL.	4.120 / 2.280 / 99	737.716,22	590.811,78	3.205,21	143.699,23
<b>Codice 12.08.1 4.120 / 2.285 / 99 CONTRIBUTI PER INIZIATIVE A FAVORE DEGLI ANZIANI</b>					
Residui anno	2016	2.500,00	2.500,00	0,00	0,00
Residui anno	2017	1.408,00	1.408,00	0,00	0,00
TOTALI VOCE BL.	4.120 / 2.285 / 99	3.908,00	3.908,00	0,00	0,00
<b>Codice 12.08.1 4.120 / 2.290 / 99 CONTRIBUTI AD ENTI ED ISTITUZIONI VARIE PER FINALITA' SOCIALI</b>					
Residui anno	2016	23.200,00	21.250,00	1.500,00	450,00
Residui anno	2017	22.400,00	0,00	0,00	22.400,00
TOTALI VOCE BL.	4.120 / 2.290 / 99	45.600,00	21.250,00	1.500,00	22.850,00
<b>Codice 12.08.1 4.120 / 2.293 / 99 CONTRIBUTO ALLA PARROCCHIA PER ATTIVITA' ESTIVE</b>					
Residui anno	2017	8.000,00	8.000,00	0,00	0,00
TOTALI VOCE BL.	4.120 / 2.293 / 99	8.000,00	8.000,00	0,00	0,00
<b>Codice 12.08.1 4.120 / 2.294 / 99 CONTRIBUTO AD ASSOCIAZIONI PER ATTIVITA' ESTIVE</b>					
Residui anno	2017	720,00	720,00	0,00	0,00
TOTALI VOCE BL.	4.120 / 2.294 / 99	720,00	720,00	0,00	0,00
<b>Codice 12.09.1 4.190 / 1.410 / 99 STIPENDI ED ALTRI ASSEGNI FISSI AL PERSONALE</b>					
Residui anno	2017	19.663,08	19.663,08	0,00	0,00
TOTALI VOCE BL.	4.190 / 1.410 / 99	19.663,08	19.663,08	0,00	0,00
<b>Codice 12.09.1 4.190 / 1.420 / 1 CONTRIBUTI PER INDENNITA' DI FINE RAPPORTO PERSONALE SERVIZIO NECROSCOPICO E CIMITERIALE</b>					
GIOVE Siscom					

## Esercizio 2017

## ELENCO RESIDUI PASSIVI PER ANNI DI PROVENIENZA

		IMPEGNI	MANDATI E SUB	ECONOMIE	RESIDUO RISULTANTE
Residui anno	2017			0,00	0,00
TOTALI VOCE BIL.	4.190 / 1.420 / 1		0,00	0,00	0,00
<hr/>					
<b>Codice 12.09.1</b>	4.190 / 1.420 / 99	<b>CONTRIBUTI OBBLIGATORI PERSONALE SERVIZIO NECROSCOPICO E CIMITERIALE</b>			
Residui anno	2017	5.981,25	5.034,51	106,07	840,67
TOTALI VOCE BIL.	4.190 / 1.420 / 99	5.981,25	5.034,51	106,07	840,67
<hr/>					
<b>Codice 12.09.1</b>	4.190 / 1.430 / 1	<b>STRAORDINARIO PERSONALE SERVIZIO NECROSCOPICO E CIMITERIALE</b>			
Residui anno	2017	487,48	235,61	251,87	0,00
TOTALI VOCE BIL.	4.190 / 1.430 / 1	487,48	235,61	251,87	0,00
<hr/>					
<b>Codice 12.09.1</b>	4.190 / 1.430 / 99	<b>INDENNITA' ED ALTRI COMPENSI PERSONALE SERVIZIO NECROSCOPICO E CIMITERIALE</b>			
Residui anno	2017	1.724,88	1.437,74	287,14	0,00
TOTALI VOCE BIL.	4.190 / 1.430 / 99	1.724,88	1.437,74	287,14	0,00
<hr/>					
<b>Codice 12.09.1</b>	4.200 / 1.450 / 99	<b>SPESE DI MANTENIM. E FUNZION. CIMITERO C.L.E. - ACQUISTO BENI DI CONSUMO -</b>			
Residui anno	2017	474,98	0,00	250,00	224,98
TOTALI VOCE BIL.	4.200 / 1.450 / 99	474,98	0,00	250,00	224,98
<hr/>					
<b>Codice 12.09.1</b>	4.210 / 1.450 / 1	<b>SPESE DI MANTENIMENTO E FUNZIONAMENTO CIMITERO COMUNALE (Energia elettrica)</b>			
Residui anno	2015	644,30	644,30	0,00	0,00
Residui anno	2016	2.091,08	617,59	1.008,95	464,54
Residui anno	2017	5.000,00	2.962,02	0,00	2.037,98
TOTALI VOCE BIL.	4.210 / 1.450 / 1	7.735,38	4.223,91	1.008,95	2.502,52
<hr/>					
<b>Codice 12.09.1</b>	4.210 / 1.450 / 2	<b>SPESE DI MANTENIMENTO E FUNZIONAMENTO CIMITERO COMUNALE (consumo acqua)</b>			
Residui anno	2016	3.000,00	0,00	3.000,00	0,00
Residui anno	2017	3.000,00	0,00	0,00	3.000,00
TOTALI VOCE BIL.	4.210 / 1.450 / 2	6.000,00	0,00	3.000,00	3.000,00
<hr/>					
<b>Codice 12.09.1</b>	4.210 / 1.450 / 3	<b>SPESE DI MANTENIMENTO E FUNZIONAMENTO CIMITERO COMUNALE (manutenzioni/riparazioni immobili)</b>			
Residui anno	2016	4.995,90	4.514,00	0,00	481,90
Residui anno	2017	2.983,91	944,25	0,00	2.039,66
TOTALI VOCE BIL.	4.210 / 1.450 / 3	7.979,81	5.458,25	0,00	2.521,56
<hr/>					
<b>Codice 12.09.1</b>	4.210 / 1.450 / 4	<b>SPESE DI MANTENIMENTO E FUNZIONAMENTO CIMITERO COMUNALE (manutenzioni/riparazioni attrezzature)</b>			
Residui anno	2016	114,07	114,07	0,00	0,00

## Esercizio 2017

## ELENCO RESIDUI PASSIVI PER ANNI DI PROVENIENZA

		IMPEGNI	MANDATI E SUB	ECONOMIE	RESIDUO RISULTANTE
	Residui anno	2017	3.074,12	1.284,29	0,94
	TOTALI VOCE BL.	4.210 / 1.450 / 4	3.188,19	1.398,36	0,94
					1.788,89
<b>Codice 12.09.1 4.210 / 1.455 / 99 SPESE PER LA GESTIONE DEI SERVIZI CIMITERIALI</b>					
	Residui anno	2015	170,57	0,00	170,57
	Residui anno	2016	22.448,51	19.717,01	2.731,50
	Residui anno	2017	84.940,00	63.236,11	0,00
	TOTALI VOCE BL.	4.210 / 1.455 / 99	107.559,08	82.953,12	2.902,07
					21.703,89
<b>Codice 12.09.1 4.210 / 1.463 / 99 CONVENZIONE UTILIZZO STRUTTURE OBITORIALI</b>					
	Residui anno	2016	2.500,00	1.300,00	1.200,00
	Residui anno	2017	2.500,00	0,00	0,00
	TOTALI VOCE BL.	4.210 / 1.463 / 99	5.000,00	1.300,00	1.200,00
					2.500,00
<b>Codice 12.09.1 4.210 / 1.465 / 99 SERVIZIO TRASPORTO SALME ALL'OBITORIO</b>					
	Residui anno	2016	1.002,00	1.002,00	0,00
	Residui anno	2017	1.510,00	0,00	758,00
	TOTALI VOCE BL.	4.210 / 1.465 / 99	2.512,00	1.002,00	758,00
					752,00
<b>Codice 12.09.1 4.240 / 1.480 / 99 INTERESSI PASSIVI SU MUTUI ED INDEBITAMENTI (CIMITERO C.L.E)</b>					
	Residui anno	2017	58,03	58,03	0,00
	TOTALI VOCE BL.	4.240 / 1.480 / 99	58,03	58,03	0,00
					0,00
<b>Codice 12.09.1 4.250 / 1.425 / 99 I.R.A.P. SU ASSEGNI AL PERSONALE DIPENDENTE COMPRESO IN QUESTO SERVIZIO</b>					
	Residui anno	2017	1.858,05	1.512,85	75,30
	TOTALI VOCE BL.	4.250 / 1.425 / 99	1.858,05	1.512,85	75,30
					269,90
<b>Codice 12.09.1 4.260 / 1.485 / 99 RESTITUZIONE PROVENTI CONCESSIONE LOCULI</b>					
	Residui anno	2017	2.140,71	2.140,71	0,00
	TOTALI VOCE BL.	4.260 / 1.485 / 99	2.140,71	2.140,71	0,00
					0,00
<b>Codice 12.09.2 9.530 / 3.180 / 99 MANUTENZIONE STRAORDINARIA CIMITERO</b>					
	Residui anno	2016	71.066,10	57.572,84	13.493,26
	TOTALI VOCE BL.	9.530 / 3.180 / 99	71.066,10	57.572,84	13.493,26
					0,00
<b>Codice 12.09.2 9.530 / 3.190 / 99 REALIZZAZIONE NUOVI LOCULI</b>					
	Residui anno	2016	3.148,33	3.148,33	0,00
					0,00



## Esercizio 2017

## ELENCO RESIDUI PASSIVI PER ANNI DI PROVENIENZA

		IMPEGNI	MANDATI E SUB	ECONOMIE	RESIDUO RISULTANTE
	Residui anno	2017	119.782,23	102.615,75	13.627,07
	TOTALI VOCE BIL.	9.530 / 3.190 / 99	122.930,56	105.764,08	13.627,07
					3.539,41
<b>Codice 14.02.1</b>	4.430 / 2.600 / 1	<b>SPESA DI MANUTENZIONE E FUNZIONAMENTO MERCATI E P.ZA MADONNA</b>			
		<b>Consumo acqua</b>			
	Residui anno	2016	2.738,65	1.287,19	1.300,24
					151,22
	Residui anno	2017	2.000,00	491,71	0,00
					1.508,29
	TOTALI VOCE BIL.	4.430 / 2.600 / 1	4.738,65	1.778,90	1.300,24
					1.659,51
<b>Codice 14.02.1</b>	4.430 / 2.600 / 99	<b>SPESA DI MANUTENZIONE E FUNZIONAMENTO MERCATI E P.ZA MADONNA</b>			
		<b>Energia elettrica</b>			
	Residui anno	2015	744,34	744,34	0,00
					0,00
	Residui anno	2016	4.100,75	988,48	2.534,72
					577,55
	Residui anno	2017	15.000,00	8.017,18	0,00
					6.982,82
	TOTALI VOCE BIL.	4.430 / 2.600 / 99	19.845,09	9.750,00	2.534,72
					7.560,37
<b>Codice 14.02.1</b>	4.430 / 2.661 / 99	<b>SPESA PER L'ORGANIZZAZIONE DI FIERE, ESPOSIZIONI COMMERCIALI E SIMILI</b>			
		<b>- PRESTAZ DI SERVIZI</b>			
	Residui anno	2016	6.267,99	6.267,99	0,00
					0,00
	Residui anno	2017	6.941,80	244,00	0,00
					6.697,80
	TOTALI VOCE BIL.	4.430 / 2.661 / 99	13.209,79	6.511,99	0,00
					6.697,80
<b>Codice 14.02.1</b>	4.450 / 2.665 / 99	<b>CONTRIBUTI PER L'ORGANIZZAZIONE MANIFESTAZIONI ATTIVITA' PRODUTTIVE</b>			
	Residui anno	2016	9.322,08	9.322,08	0,00
					0,00
	Residui anno	2017	12.255,85	10.424,39	0,00
					1.831,46
	TOTALI VOCE BIL.	4.450 / 2.665 / 99	21.577,93	19.746,47	0,00
					1.831,46
<b>Codice 14.02.1</b>	4.450 / 2.667 / 99	<b>TRASFERIMENTI VOLTI ALLE AZIONI DI PROMOZIONE E QUALIFICAZIONE DEI LUOGHI DEL COMMERCIO (FIN E = 409)</b>			
	Residui anno	2017	3.900,00	3.900,00	0,00
					0,00
	TOTALI VOCE BIL.	4.450 / 2.667 / 99	3.900,00	3.900,00	0,00
					0,00
<b>Codice 14.02.1</b>	4.740 / 30 / 4	<b>STIPENDI ED ALTRI ASSEGN FISSI</b>			
	Residui anno	2017	25.007,64	25.007,64	0,00
					0,00
	TOTALI VOCE BIL.	4.740 / 30 / 4	25.007,64	25.007,64	0,00
					0,00
<b>Codice 14.02.1</b>	4.740 / 40 / 4	<b>CONTRIBUTI OBBLIGATORI PERSONALE UFFICIO COMMERCIO</b>			
	Residui anno	2017	7.779,68	5.902,17	856,24
					1.021,27
	TOTALI VOCE BIL.	4.740 / 40 / 4	7.779,68	5.902,17	856,24
					1.021,27
<b>Codice 14.02.1</b>	4.740 / 40 / 9	<b>CONTRIBUTI PER INDENNITA' DI FINE RAPPORTO PERSONALE UFFICIO COMMERCIO</b>			
<b>GIOVE Siscom</b>					

## Esercizio 2017

## ELENCO RESIDUI PASSIVI PER ANNI DI PROVENIENZA

		IMPEGNI	MANDATI E SUB	ECONOMIE	RESIDUO RISULTANTE
	Residui anno	2017		0,00	0,00
	TOTALI VOCE BL.	4.740 / 40 / 9		0,00	0,00
<hr/>					
<b>Codice 14.02.1</b>	4.740 / 50 / 4	<b>INDENNITA' ED ALTRI COMPENSI PERSONALE UFF. COMMERCIO</b>			
	Residui anno	2017	1.372,62	794,80	577,82
	TOTALI VOCE BL.	4.740 / 50 / 4	1.372,62	794,80	577,82
<hr/>					
<b>Codice 14.02.1</b>	4.740 / 50 / 9	<b>STRAORDINARIO PERSONALE UFF. COMMERCIO</b>			
	Residui anno	2017	1.342,08	69,68	1.272,40
	TOTALI VOCE BL.	4.740 / 50 / 9	1.342,08	69,68	1.272,40
<hr/>					
<b>Codice 14.02.1</b>	4.750 / 2.662 / 3	<b>ACQUISTO BENI DI CONSUMO UFFICIO COMMERCIO abbonamenti on line</b>			
	Residui anno	2017	800,00	800,00	0,00
	TOTALI VOCE BL.	4.750 / 2.662 / 3	800,00	800,00	0,00
<hr/>					
<b>Codice 14.02.1</b>	4.760 / 2.650 / 1	<b>INIZIATIVE ED INTERVENTI NEL SETTORE COMMERCIALE ED ARTIGIANALE abbonamenti telematici</b>			
	Residui anno	2017	1.354,20	1.354,20	0,00
	TOTALI VOCE BL.	4.760 / 2.650 / 1	1.354,20	1.354,20	0,00
<hr/>					
<b>Codice 14.02.1</b>	4.760 / 2.650 / 99	<b>INIZIATIVE ED INTERVENTI NEL SETTORE COMMERCIALE ED ARTIGIANALE</b>			
	Residui anno	2017	1.800,00	1.800,00	0,00
	TOTALI VOCE BL.	4.760 / 2.650 / 99	1.800,00	1.800,00	0,00
<hr/>					
<b>Codice 14.02.1</b>	4.760 / 2.662 / 1	<b>SPESE DI MANTENIMENTO E FUNZIONAMENTO UFFICIO COMMERCIO - PRESTAZIONI DI SERVIZI gestione manutenzione applicativi</b>			
	Residui anno	2017	915,00	914,20	0,80
	TOTALI VOCE BL.	4.760 / 2.662 / 1	915,00	914,20	0,80
<hr/>					
<b>Codice 14.02.1</b>	4.760 / 2.730 / 1	<b>SPESE DI MANTENIMENTO E FUNZIONAMENTO PESO PUBBLICO C.L.E (Manutenzioni e verifiche periodiche)</b>			
	Residui anno	2017	793,00	793,00	0,00
	TOTALI VOCE BL.	4.760 / 2.730 / 1	793,00	793,00	0,00
<hr/>					
<b>Codice 14.02.1</b>	4.800 / 45 / 4	<b>I.R.A.P. SU STIPENDI AL PERSONALE DIPENDENTE COMPRESO IN QUESTO SERVIZIO</b>			
	Residui anno	2017	2.339,92	1.867,53	146,36
	TOTALI VOCE BL.	4.800 / 45 / 4	2.339,92	1.867,53	146,36
<hr/>					
<b>Codice 14.02.2</b>	9.730 / 3.920 / 99	<b>REALIZZAZIONE AREA MERCATALE</b>			
	Residui anno	2017	268.044,73	252.062,14	1.272,21
					14.710,38

## Esercizio 2017

## ELENCO RESIDUI PASSIVI PER ANNI DI PROVENIENZA

		IMPEGNI	MANDATI E SUB	ECONOMIE	RESIDUO RISULTANTE
TOTALI VOCE BIL.	9.730 / 3.920 / 99	268.044,73	252.062,14	1.272,21	14.710,38
<b>Codice 14.02.2</b>	9.730 / 3.925 / 99	<b>INTERVENTI DI RIQUALIFICAZIONE E DI ARREDO URBANO DI AREE COMUNALI VOCATE AL COMMERCIO (FIN PER € 91.261,96 AVANZO 2016 VINCOLATO TRASFERIMENTI STRUTTI COMM.LI PER 38.738,04 E = 409 )</b>			
Residui anno	2017	180.000,00	52.603,52	127.171,48	225,00
TOTALI VOCE BIL.	9.730 / 3.925 / 99	180.000,00	52.603,52	127.171,48	225,00
<b>Codice 14.02.2</b>	9.730 / 3.930 / 99	<b>MANUTENZIONE STRAORDINARIA PESO PUBBLICO COMUNALE</b>			
Residui anno	2017	12.000,00	11.590,00	0,00	410,00
TOTALI VOCE BIL.	9.730 / 3.930 / 99	12.000,00	11.590,00	0,00	410,00
<b>Codice 16.01.1</b>	5.000 / 2.700 / 99	<b>CONTRIBUTO AL CONSORZIO "STURA E BANNA"</b>			
Residui anno	2017	12.000,00	12.000,00	0,00	0,00
TOTALI VOCE BIL.	5.000 / 2.700 / 99	12.000,00	12.000,00	0,00	0,00
<b>Codice 16.01.1</b>	5.000 / 2.710 / 99	<b>CONTRIBUTO PER IL CONSORZIO "BANNA E BENDOLA"</b>			
Residui anno	2015	10.650,99	10.650,99	0,00	0,00
Residui anno	2016	20.000,00	20.000,00	0,00	0,00
Residui anno	2017	20.000,00	7.509,38	0,00	12.490,62
TOTALI VOCE BIL.	5.000 / 2.710 / 99	50.650,99	38.160,37	0,00	12.490,62
<b>Codice 50.02.4</b>	11.050 / 3.620 / 99	<b>QUOTE DI CAPITALE PER AMMORTAMENTO MUTUI</b>			
Residui anno	2017	233.101,59	233.101,59	0,00	0,00
TOTALI VOCE BIL.	11.050 / 3.620 /	233.101,59	233.101,59	0,00	0,00
<b>Codice 99.01.7</b>	13.530 / 3.660 / 99	<b>RITENUTE PREVIDENZIALI E ASSISTENZIALI AL PERSONALE</b>			
Residui anno	2017	201.637,96	173.328,42	0,00	28.309,54
TOTALI VOCE BIL.	13.530 / 3.660 /	201.637,96	173.328,42	0,00	28.309,54
<b>Codice 99.01.7</b>	13.540 / 3.670 / 1	<b>RITENUTE ERARIALI - lavoro autonomo</b>			
Residui anno	2017	34.818,53	30.836,58	0,00	3.981,95
TOTALI VOCE BIL.	13.540 / 3.670 / 1	34.818,53	30.836,58	0,00	3.981,95
<b>Codice 99.01.7</b>	13.540 / 3.670 / 2	<b>RITENUTE ERARIALI - su contributi (4%)</b>			
Residui anno	2017	3.388,27	3.388,27	0,00	0,00
TOTALI VOCE BIL.	13.540 / 3.670 / 2	3.388,27	3.388,27	0,00	0,00
<b>Codice 99.01.7</b>	13.540 / 3.670 / 99	<b>RITENUTE ERARIALI - lavoro dipendente</b>			

## Esercizio 2017

## ELENCO RESIDUI PASSIVI PER ANNI DI PROVENIENZA

		IMPEGNI	MANDATI E SUB	ECONOMIE	RESIDUO RISULTANTE
Residui anno	2017	381.379,31	328.260,31	0,00	53.119,00
TOTALI VOCE BIL.	13.540 / 3.670 /	381.379,31	328.260,31	0,00	53.119,00
<b>Codice 99.01.7 13.550 / 3.680 / 99 ALTRE RITENUTE AL PERSONALE PER CONTO DI TERZI</b>					
Residui anno	2017	42.793,78	42.793,78	0,00	0,00
TOTALI VOCE BIL.	13.550 / 3.680 /	42.793,78	42.793,78	0,00	0,00
<b>Codice 99.01.7 13.560 / 3.690 / 99 RESTITUZIONE DI DEPOSITI CAUZIONALI</b>					
Residui anno	1999	742,66	0,00	0,00	742,66
Residui anno	2000	1.510,02	0,00	0,00	1.510,02
Residui anno	2002	1.985,29	0,00	0,00	1.985,29
Residui anno	2004	374,99	0,00	0,00	374,99
Residui anno	2005	751,81	0,00	0,00	751,81
Residui anno	2007	500,00	0,00	0,00	500,00
Residui anno	2008	519,36	0,00	0,00	519,36
Residui anno	2010	1.779,56	1.779,56	0,00	0,00
Residui anno	2011	1.820,00	1.820,00	0,00	0,00
Residui anno	2012	2.079,25	2.079,25	0,00	0,00
Residui anno	2013	148.685,28	143.157,30	0,00	5.527,98
Residui anno	2014	2.629,64	0,00	0,00	2.629,64
Residui anno	2015	1.945,60	0,00	0,00	1.945,60
Residui anno	2016	1.000,00	1.000,00	0,00	0,00
Residui anno	2017	2.740,00	740,00	0,00	2.000,00
TOTALI VOCE BIL.	13.560 / 3.690 /	169.063,46	150.576,11	0,00	18.487,35
<b>Codice 99.01.7 13.570 / 3.700 / 99 SPESE PER SERVIZI PER CONTO DI TERZI</b>					
Residui anno	2016	55,00	55,00	0,00	0,00
TOTALI VOCE BIL.	13.570 / 3.700 /	55,00	55,00	0,00	0,00
<b>Codice 99.01.7 13.570 / 3.704 / 99 VERSAMENTO DI IMPOSTE E TASSE DI NATURA CORRENTE RISCOSE PER CONTO TERZI - TE.F.A provinciale</b>					
Residui anno	2015	41.902,75	8.289,93	5.266,67	28.346,15
Residui anno	2016	25.530,87	9.497,89	4.431,66	11.601,32
Residui anno	2017	144.739,07	121.033,04	0,00	23.706,03
TOTALI VOCE BIL.	13.570 / 3.704 /	212.172,69	138.820,86	9.698,33	63.653,50
<b>Codice 99.01.7 13.570 / 3.705 / 99 VERSAMENTO DI IMPOSTE E TASSE DI NATURA CORRENTE RISCOSE PER CONTO TERZI - IVA art.1 comma 629 L. 23/12/2014 NRO 190 "SPLIT PAYMENT"</b>					

Esercizio 2017

ELENCO RESIDUI PASSIVI PER ANNI DI PROVENIENZA

		IMPEGNI	MANDATI E SUB	ECONOMIE	RESIDUO RISULTANTE
Residui anno	2016	171.818,92	171.818,92	0,00	0,00
Residui anno	2017	952.991,46	875.607,90	0,00	77.383,56
TOTALI VOCE BL.	13.570 / 3.705 /	1.124.810,38	1.047.426,82	0,00	77.383,56
<b>Codice 99.01.7    13.570 / 3.706 / 99 REVERSE CHARGE</b>					
Residui anno	2017		0,00	0,00	0,00
TOTALI VOCE BL.	13.570 / 3.706 /		0,00	0,00	0,00
<b>Codice 99.01.7    13.580 / 3.710 / 99 ANTICIPAZIONE DI FONDI PER IL SERVIZIO ECONOMATO</b>					
Residui anno	2017	5.000,00	5.000,00	0,00	0,00
TOTALI VOCE BL.	13.580 / 3.710 /	5.000,00	5.000,00	0,00	0,00
<b>Codice 99.01.7    13.580 / 3.711 / 99 anticipazioni di fondi per carta di credito</b>					
Residui anno	2017	500,00	500,00	0,00	0,00
TOTALI VOCE BL.	13.580 / 3.711 /	500,00	500,00	0,00	0,00
<b>Codice 99.01.7    13.590 / 3.720 / 99 RESTITUZIONE DI DEPOSITI PER SPESE CONTRATTUALI</b>					
Residui anno	2016	245,00	245,00	0,00	0,00
Residui anno	2017	3.581,61	3.581,61	0,00	0,00
TOTALI VOCE BL.	13.590 / 3.720 /	3.826,61	3.826,61	0,00	0,00
<b>TOTALE GENERALE</b>		<b>20.261.766,68</b>	<b>14.455.829,58</b>	<b>3.246.443,18</b>	<b>2.559.493,92</b>

## Comune di Volpiano

### INDICATORI SINTETICI DI BILANCIO (Rendiconto 2017)

Parametro	Codice Indicatore	Denominazione Indicatore	Descrizione Indicatore	Valore calcolato	SI	NO	Note
P1	1.1	Incidenza spese rigide (ripiano disavanzo, personale e debito) su entrate correnti	[Ripiano disavanzo a carico dell'esercizio + Impegni (Macroaggregati 1.1 "Redditi di lavoro dipendente" + pdc 1.02.01.01.000 "IRAP"– FPV entrata concernente il macroaggregato 1.1 + FPV personale in uscita 1.1 + 1.7 "Interessi passivi" + Titolo 4 Rimborso prestiti)]/(Accertamenti primi tre titoli Entrate)	23,37		X	Positivo > 47
P2	2.8	Incidenza degli incassi delle entrate proprie sulle previsioni definitive di parte corrente	Totale incassi c/competenza e c/residui (pdc E.1.01.00.00.000 "Tributi" – "Compartecipazioni di tributi" E.1.01.04.00.000 + E.3.00.00.00.000 "Entrate extratributarie") / Stanziamenti definitivi di cassa dei primi tre titoli delle Entrate	59,16		X	Positivo < 26
P3	3.2	Anticipazione chiuse solo contabilmente	Anticipazione di tesoreria all'inizio dell'esercizio successivo / max previsto dalla norma	0,00		X	Positivo > 0
P4	10.3	Sostenibilità debiti finanziari	Impegni (Totale 1.7 "Interessi passivi" – "Interessi di mora" (U.1.07.06.02.000) – "Interessi per anticipazioni prestiti" (U.1.07.06.04.000) + Titolo 4 della spesa – estinzioni anticipate) – (Accertamenti Entrate categoria E.4.02.06.00.000 "Contributi agli investimenti direttamente destinati al rimborso di prestiti da amministrazioni pubbliche") + Trasferimenti in conto capitale per assunzione di debiti dell'amministrazione da parte di amministrazioni pubbliche (E.4.03.01.00.000) + Trasferimenti in conto capitale da parte di amministrazioni pubbliche per cancellazione di debiti dell'amministrazione (E.4.03.04.00.000)) / Accertamenti titoli 1, 2 e 3	3,01		X	Positivo > 15
P5	12.4	Sostenibilità disavanzo effettivamente a carico dell'esercizio	Disavanzo iscritto in spesa del conto del bilancio / Accertamenti dei titoli 1, 2 e 3 delle entrate	0,00		X	Positivo > 1,20
P6	13.1	Debiti riconosciuti e finanziati	Importo debiti fuori bilancio riconosciuti e finanziati / Totale impegni titolo 1 e titolo 2	0,00		X	Positivo > 1,00
P7	13.2 + 13.3	Debiti in corso di riconoscimento + Debiti riconosciuti e in corso di finanziamento	(Importo debiti fuori bilancio in corso di riconoscimento + Importo debiti fuori bilancio riconosciuti e in corso di finanziamento) / Totale accertamento entrate dei titoli 1, 2 e 3	0,00		X	Positivo > 0,60

### INDICATORI ANALITICI DI BILANCIO (Rendiconto 2017)

Parametro	Codice Indicatore	Denominazione Indicatore	Descrizione Indicatore				Note
-----------	-------------------	--------------------------	------------------------	--	--	--	------

P8		Indicatore concernente l'effettiva capacità di riscossione (riferito al totale delle entrate)	% di riscossione complessiva: (riscossioni c/comp + riscossioni c/residui) / (Accertamenti + residui definitivi iniziali)	73,66		<b>X</b>	Positivo < 55
----	--	---	---	-------	--	----------	---------------

COMUNE DI

VolpianoPROVINCIA DI[illegible]

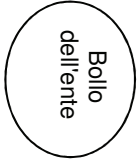
- 1) Valore negativo del risultato contabile di gestione superiore in termini di valore assoluto al 5 per cento rispetto alle entrate correnti (a tali fini al risultato contabile si aggiunge l'avanzo di amministrazione utilizzato per le spese di investimento);
- 2) Volume dei residui attivi di nuova formazione provenienti dalla gestione di competenza e relativi ai titoli I e III, con l'esclusione delle risorse a titolo di fondo sperimentale di riequilibrio di cui all'articolo 2 del decreto legislativo n. 23 del 2011 o di fondo di solidarietà di cui all'articolo 1, comma 380 della legge 24 dicembre 2013 n. 228, superiori al 42 per cento rispetto ai valori di accertamento delle entrate dei medesimi titoli I e III esclusi gli accertamenti delle predette risorse a titolo di fondo sperimentale di riequilibrio o di fondo di solidarietà;
- 3) Ammontare dei residui attivi provenienti dalla gestione dei residui attivi e di cui al titolo I e al titolo III superiore al 65 per cento, ad esclusione eventuali residui da risorse a titolo di fondo sperimentale di riequilibrio di cui all'articolo 2 del decreto legislativo n. 23 o di fondo di solidarietà di cui all'articolo 1, comma 380 della legge 24 dicembre 2013 n. 228, rapportata agli accertamenti della gestione di competenza delle entrate dei medesimi titoli I e III ad esclusione degli accertamenti delle predette risorse a titolo di fondo sperimentale di riequilibrio o di fondo di solidarietà.

10) Ripiano squilibri in sede di provvedimento di salvaguardia di cui all'art. 193 del tuoci con misure di alienazione di beni patrimoniali e/o avanzo di amministrazione superiore al 5% dei valori della spesa corrente, fermo restando quanto previsto dall'articolo 1, commi 443 e 444 della legge 24 dicembre 2012 n. 228 a decorrere dall'1 gennaio 2013; ove sussistano i presupposti di legge per finanziare il reperimento in più esercizi finanziari, viene considerato al numeratore del parametro l'intero importo finanziato con misure di alienazione di beni patrimoniali, oltre che di avanzo di amministrazione, anche se destinato a finanziare lo squilibrio nei successivi esercizi finanziari.



Si attesta che i parametri suindicati sono stati determinati in base alle risultanze amministrativo-contabili dell'ente.

Volpiano	22   03   2018		
	DATA		
LUOGO			



IL RESPONSABILE  
DEL SERVIZIO FINANZIARIO

sig.ra Patrizia NOTARIO

ORGANO DI REVISIONE  
ECONOMICO-FINANZIARIA

IL SEGRETARIO

dott. Giuseppe MALO

dott.sa Claudia CALANDRA

dott.sa Nadia ROSSO

dott. Paolo DEVECCHI

Per i comuni con popolazione inferiore a 15.000 ab. e per le Unioni di comuni è richiesta la sottoscrizione da parte dell'unico componente del Collegio, per tutti gli altri comuni è necessaria la sottoscrizione di almeno due componenti del Collegio dei Revisori

## **ALLEGATO F**

(Alla deliberazione di Consiglio Comunale n.ro \_\_\_\_ del \_\_/04/2018)

**Verifica dei debiti e crediti reciproci con i propri enti  
strumentali e le società controllate e partecipate  
al 31.12.2017**



## Nota informativa ex art. 11, c. 6, lettera j), D.Lgs. 118/2011

**Società: S.M.A.T. S.p.a.**

L'articolo 6, comma 4, del D.L. 95/2012, recante disposizioni urgenti per la revisione della spesa pubblica, convertito con modificazioni dalla Legge n. 135/2012, ha stabilito che, a decorrere dall'esercizio finanziario 2012, i Comuni e le Province devono allegare al rendiconto della gestione una nota informativa contenente la verifica dei crediti e debiti reciproci tra l'Ente e le società partecipate.

L'art. 77 del nuovo ordinamento contabile armonizzato ex D.Lgs. n. 118/2011 ha abrogato, a decorrere dal 1° gennaio 2015, il citato comma 4 dell'art. 6 del D.L. n. 95/2012, fatta salva l'applicazione ai fini della rendicontazione dell'esercizio 2014, tuttavia l'adempimento è stato reintrodotta, a partire dal rendiconto 2015, dall'art. 11, comma 6, lettera j) del D.Lgs. n. 118/2011, con riferimento agli enti strumentali e alle società controllate e partecipate.

La predetta nota, asseverata dai rispettivi organi di revisione, evidenzia analiticamente eventuali discordanze e ne fornisce la motivazione; in tal caso il Comune o la Provincia adottano senza indugio, e comunque non oltre il termine dell'esercizio finanziario in corso, i provvedimenti necessari ai fini della riconciliazione delle partite debitorie e creditorie.

Dalla verifica in oggetto, sono emerse le seguenti risultanze:

Società partecipata dal Comune:

<i>Ragione sociale</i>	<i>Quota di partecipazione</i>
<b>S.M.A.T. S.p.a.</b>	<b>0,00024 %</b>

I saldi dei crediti/debiti risultanti alla data del 31/12/2017 nel rendiconto della gestione del Comune *risultano coincidenti con i corrispondenti saldi risultanti dalla contabilità aziendale della società*.  
L'importo dei saldi in oggetto viene evidenziato nella seguente tabella:

<i>Ragione sociale</i>	<i>Credito del Comune</i>	<i>Debito del Comune</i>
<b>S.M.A.T. S.p.a.</b>	<b>€ 50.812,67*</b>	<b>€ 3.781,56**</b>

\*trattasi per € 50.732,64 oltre IVA quota rimborso mutui II semestralità 2017 e per € 80,03 vecchi ruoli dovuti al Comune.

\*\*si tratta di fatture emesse da S.M.A.T. nel 2017 e pervenute al Comune nei primi giorni del 2018 e già pagate.

Al momento la società non ha ancora fatto pervenire l'asseverazione, per contro si è conclusa l'attività di circolarizzazione dei debiti e crediti con cui sono stati definiti gli importi indicati nel prospetto.

VOLPIANO, 23 marzo 2018

Il Responsabile Finanziario  
Patrizia NOTARIO  
*Firmato digitalmente*

## **ASSEVERAZIONE DELL'ORGANO DI REVISIONE DEL COMUNE**

Il Collegio dei Revisori del Comune di VOLPIANO assevera, in ottemperanza all'art. 11, comma 6, lettera j) del D.Lgs. n. 118/2011, che i saldi dei crediti/debiti risultanti alla data del 31/12/2017 dal rendiconto della gestione del Comune, come sopra riportati, risultano coincidenti con i corrispondenti saldi risultanti dalla contabilità aziendale della società S.M.A.T S.p.a..

**VOLPIANO, 4 aprile 2018**

**Il Presidente del Collegio dei Revisori**

**Dott.Giuseppe MALO'**

*Firmato digitalmente*

**Il Revisore dei Conti**

**Dott.sa Claudia CALANDRA**

*Firmato digitalmente*

**Il Revisore dei Conti**

**Dott.sa Nadia ROSSO**

*Firmato digitalmente*

## **ASSEVERAZIONE DELL'ORGANO DI REVISIONE DELLA SOCIETA'**

**Alla data odierna l'asseverazione di SMAT S.p.a. richiesta con nota PEC dello scorso 1° febbraio 2018, non risulta pervenuta**



## Nota informativa ex art. 11, c. 6, lettera j), D.Lgs. 118/2011

**Società: T.R.M. S.p.a.**

L'articolo 6, comma 4, del D.L. 95/2012, recante disposizioni urgenti per la revisione della spesa pubblica, convertito con modificazioni dalla Legge n. 135/2012, ha stabilito che, a decorrere dall'esercizio finanziario 2012, i Comuni e le Province devono allegare al rendiconto della gestione una nota informativa contenente la verifica dei crediti e debiti reciproci tra l'Ente e le società partecipate.

L'art. 77 del nuovo ordinamento contabile armonizzato ex D.Lgs. n. 118/2011 ha abrogato, a decorrere dal 1° gennaio 2015, il citato comma 4 dell'art. 6 del D.L. n. 95/2012, fatta salva l'applicazione ai fini della rendicontazione dell'esercizio 2014, tuttavia l'adempimento è stato reintrodotta, a partire dal rendiconto 2015, dall'art. 11, comma 6, lettera j) del D.Lgs. n. 118/2011, con riferimento agli enti strumentali e alle società controllate e partecipate.

La predetta nota, asseverata dai rispettivi organi di revisione, evidenzia analiticamente eventuali discordanze e ne fornisce la motivazione; in tal caso il Comune o la Provincia adottano senza indugio, e comunque non oltre il termine dell'esercizio finanziario in corso, i provvedimenti necessari ai fini della riconciliazione delle partite debitorie e creditorie.

Dalla verifica in oggetto, sono emerse le seguenti risultanze:

Società partecipata dal Comune:

<i>Ragione sociale</i>	<i>Quota di partecipazione</i>
<b>T.R.M. S.p.a</b>	<b>0,0411 %</b>

I saldi dei crediti/debiti risultanti alla data del 31/12/2017 nel rendiconto della gestione del Comune *risultano coincidenti con i corrispondenti saldi risultanti dalla contabilità aziendale della società*.  
L'importo dei saldi in oggetto viene evidenziato nella seguente tabella:

<i>Ragione sociale</i>	<i>Credito del Comune</i>	<i>Debito del Comune</i>
<b>T.R.M. S.p.a</b>	<b>€ 337,97*</b>	<b>€ 0,00</b>

\*Si tratta del dividendo 2016 deliberato dall'Assemblea TRM nel 2017 che l'ente ha accertato nel bilancio 2017 con determinazione 415 del 29/05/2017, rispetto al dato comunicato dalla società di revisione di TRM, nell'ambito dell'attività di circolarizzazione debiti/crediti, vi è una lieve discordanza di € 0,19 (332,16) dovuta ad arrotondamenti.

VOLPIANO , 23 marzo 2018

Il Responsabile Finanziario  
Patrizia NOTARIO  
*Firmato digitalmente*

## **ASSEVERAZIONE DELL'ORGANO DI REVISIONE DEL COMUNE**

Il Collegio dei Revisori del Comune di VOLPIANO assevera, in ottemperanza all'art. 11, comma 6, lettera j) del D.Lgs. n. 118/2011, che i saldi dei crediti/debiti risultanti alla data del 31/12/2017 dal rendiconto della gestione del Comune, come sopra riportati, risultano coincidenti con i corrispondenti saldi risultanti dalla contabilità aziendale della società T.R.M. S.p.a..

**VOLPIANO, 4 aprile 2018**


Il Presidente del Collegio dei Revisori  
Dott.Giuseppe MALO'  
*Firmato digitalmente*

Il Revisore dei Conti  
Dott.ssa Claudia CALANDRA  
*Firmato digitalmente*

Il Revisore dei Conti  
Dott.ssa Nadia ROSSO  
*Firmato digitalmente*

## **ASSEVERAZIONE DELL'ORGANO DI REVISIONE DELLA SOCIETA'**

**Alla data odierna l'asseverazione di T.R.M. S.p.a. richiesta con nota PEC dello scorso  
1° febbraio 2018, non risulta pervenuta**



## Nota informativa ex art. 11, c. 6, lettera j), D.Lgs. 118/2011

Società: **SETA S.p.a.**

L'articolo 6, comma 4, del D.L. 95/2012, recante disposizioni urgenti per la revisione della spesa pubblica, convertito con modificazioni dalla Legge n. 135/2012, ha stabilito che, a decorrere dall'esercizio finanziario 2012, i Comuni e le Province devono allegare al rendiconto della gestione una nota informativa contenente la verifica dei crediti e debiti reciproci tra l'Ente e le società partecipate.

L'art. 77 del nuovo ordinamento contabile armonizzato ex D.Lgs. n. 118/2011 ha abrogato, a decorrere dal 1° gennaio 2015, il citato comma 4 dell'art. 6 del D.L. n. 95/2012, fatta salva l'applicazione ai fini della rendicontazione dell'esercizio 2014, tuttavia l'adempimento è stato reintrodotta, a partire dal rendiconto 2015, dall'art. 11, comma 6, lettera j) del D.Lgs. n. 118/2011, con riferimento agli enti strumentali e alle società controllate e partecipate.

La predetta nota, asseverata dai rispettivi organi di revisione, evidenzia analiticamente eventuali discordanze e ne fornisce la motivazione; in tal caso il Comune o la Provincia adottano senza indugio, e comunque non oltre il termine dell'esercizio finanziario in corso, i provvedimenti necessari ai fini della riconciliazione delle partite debitorie e creditorie.

Dalla verifica in oggetto, sono emerse le seguenti risultanze:

Società partecipata dal Comune:

Ragione sociale	Quota di partecipazione
<b>SETA S.p.a.</b>	<b>3,41 %</b>

I saldi dei crediti/debiti risultanti alla data del 31/12/2017 nel rendiconto della gestione del Comune *risultano coincidenti con i corrispondenti saldi risultanti dalla contabilità aziendale della società*. L'importo dei saldi in oggetto viene evidenziato nella seguente tabella:

Ragione sociale	Credito del Comune	Debito del Comune
<b>SETA S.p.a</b>	<b>€ 7.905,46*</b>	<b>€ 194.139,90**</b>

\*note credito da emettere al 31/12/2017 relative ai disservizi raccolta rifiuti 2017 per € 4.750,00  
Fatture da emettere al 31/12/2017 nei confronti di Seta per € 3.155,46 oltre IVA relativa a somma accertata nel bilancio 2017 vedasi determinazione 110 del 06/02/2018.

\*\* per € 1.397,60 fatture emesse nel 2017 relative al servizio raccolta rifiuti ancora non pagate al 31.12.17 (pagate il 20/02/2018) per € 192.742,30 fatture da emettere al 31/12/17.

VOLPIANO, 23 marzo 2018

Il Responsabile Finanziario  
Patrizia NOTARIO  
Firmato digitalmente



## **ASSEVERAZIONE DELL'ORGANO DI REVISIONE DEL COMUNE**

Il Collegio dei Revisori del Comune di VOLPIANO assevera, in ottemperanza all'art. 11, comma 6, lettera j) del D.Lgs. n. 118/2011, che i saldi dei crediti/debiti risultanti alla data del 31/12/2017 dal rendiconto della gestione del Comune, come sopra riportati, risultano coincidenti con i corrispondenti saldi risultanti dalla contabilità aziendale della società SETA S.p.a..

**VOLPIANO, 4 aprile 2018**

**Il Presidente del Collegio dei Revisori**

**Dott.Giuseppe MALO'**

*Firmato digitalmente*

**Il Revisore dei Conti**

**Dott.sa Claudia CALANDRA**

*Firmato digitalmente*

**Il Revisore dei Conti**

**Dott.sa Nadia ROSSO**

*Firmato digitalmente*

## **ASSEVERAZIONE DELL'ORGANO DI REVISIONE DELLA SOCIETA'**

**Vedasi allegata nota della società SETA S.p.a. , acclarata agli atti di questo Ente in data 1 ^ marzo 2018.**



**seta** s.p.a.  
società ecologia territorio ambiente

COMUNE DI VOLPIANO  
UFFICIO PROTOCOLLO  
PROT. 5104  
AUT. II / 1 MAR. 2018  
UFF. DESTINATARI veg  
Tit. \_\_\_\_\_ Classe \_\_\_\_\_ Fasc. \_\_\_\_\_



Dasa-Rägi  
EN ISO 9001:2008  
IQ-1003-08

Spett.le  
COMUNE DI VOLPIANO

SETA S.P.A.

N.0001003 - 26.02.2018

CAT. CLASSE 0 PARTENZA

[protocollo@pec.comune.volpiانو.to.it](mailto:protocollo@pec.comune.volpiانو.to.it)  
c.a. Ufficio Ragioneria

Settimo Torinese,



OGGETTO: Art. 11, c. 6, lett. j) del D.lgs. n. 118/2011  
Verifica crediti e debiti delle Società partecipate.

Ai sensi della norma in oggetto Seta Spa certifica gli importi complessivi dei crediti e debiti vantati verso il Vostro Comune alla data del 31/12/2017 secondo il seguente schema:

ALLEGATO	TIPOLOGIA DI CREDITO DEBITO
Allegato A	Crediti/debiti derivanti da fatture emesse entro il 31/12/2017
Allegato B	Crediti/debiti derivanti da fatture da emettere ma di competenza dell'esercizio 2017 e precedenti
Allegato C	Altri crediti e debiti

I criteri di redazione dei prospetti sono conformi a quelli adottati per la redazione del bilancio d'esercizio e i saldi sono iscritti al valore nominale di presunto realizzo.

Gli importi indicati in ciascun allegato corrispondono alle poste iscritte sul bilancio d'esercizio di Seta Spa al 31/12/2017 alla data attuale non ancora approvato.

Qualora ravvisaste delle incongruenze rispetto a quanto indicato, Vi invitiamo a farci pervenire le Vostre eventuali osservazioni. Nulla ricevendo riterremo confermati i dati indicati nei prospetti allegati alla presente asseverati dalla Società di Revisione.

A disposizione per eventuali chiarimenti, si porgono distinti saluti.

**seta**  
Società Ecologia Territorio Ambiente  
L'Amministratore Delegato  
(Dr. Roberto Maggio)

Sede Legale e Operativa:  
Via Verga, 40 - 10036 Settimo T.se (TO)  
Tel. 011.801.57.11 - Fax 011.801.57.00

Sede Operativa:  
Via Nazario, 20 - 10034 Chivasso (TO)

Sede Operativa:  
Via De Nicola, 60 - 10036 Settimo T.se (TO)

[www.setaspa.com](http://www.setaspa.com) - [seta@setaspa.com](mailto:seta@setaspa.com)  
PEC: [amministrazione@seta.telecomposti.it](mailto:amministrazione@seta.telecomposti.it)

P.IVA, Cod. Fisc. e n. di Iscriz. al Reg. Imprese  
di Torino 08547180011  
Cap. Soc. € 12.378.237,00 i.v.



**RELAZIONE DELLA SOCIETÀ DI REVISIONE INDIPENDENTE SUL PROSPETTO RELATIVO AI CREDITI E DEBITI RECIPROCI TRA L'ENTE COMUNE DI VOLPIANO E LA SOCIETÀ PARTECIPATA S.E.T.A. - Società Ecologica Territorio Ambiente S.p.A. PER LE FINALITÀ PREVISTE DAL DECRETO LEGISLATIVO 23 GIUGNO 2011, N. 118**

**Al Consiglio di Amministrazione della**

**S.E.T.A. - Società Ecologica Territorio Ambiente S.p.A.**

**Società partecipata dal Comune di Volpiano (TO)**

Abbiamo svolto la revisione contabile dell'allegato prospetto dei saldi a credito e a debito della S.E.T.A. - Società Ecologica Territorio Ambiente S.p.A. con il Comune di Volpiano (TO) (di seguito il "Prospetto") al 31 dicembre 2017, predisposto per le finalità previste dall'articolo 11, comma 6, lettera j, del Decreto Legislativo 23 giugno 2011, n. 118. Il Prospetto è stato redatto dagli amministratori sulla base dei criteri illustrati nelle note esplicative.

**Responsabilità degli amministratori per il Prospetto**

Gli amministratori sono responsabili per la redazione del Prospetto in conformità ai criteri illustrati nelle note esplicative allo stesso, e per quella parte del controllo interno che essi ritengono necessaria al fine di consentire la redazione di un Prospetto che non contenga errori significativi, dovuti a frodi o a comportamenti o eventi non intenzionali.

**Responsabilità della società di revisione**

È nostra la responsabilità di esprimere un giudizio sul Prospetto sulla base della revisione contabile. Abbiamo svolto la revisione contabile in conformità ai principi di revisione internazionali. Tali principi richiedono il rispetto di principi etici, nonché la pianificazione e lo svolgimento della revisione contabile al fine di acquisire una ragionevole sicurezza che il Prospetto non contenga errori significativi.

La revisione contabile comporta lo svolgimento di procedure volte ad acquisire elementi probativi a supporto degli importi e delle informazioni contenuti nel Prospetto. Le procedure scelte dipendono dal giudizio professionale del revisore, inclusa la valutazione dei rischi di errori significativi nel Prospetto dovuti a frodi o a comportamenti o eventi non intenzionali. Nell'effettuare tali valutazioni del rischio, il revisore considera il controllo interno relativo alla redazione del Prospetto dell'impresa al fine di definire procedure di revisione appropriate alle circostanze, e non per esprimere un giudizio sull'efficacia del controllo interno dell'impresa. La revisione contabile comprende altresì la valutazione dell'appropriatezza dei principi contabili adottati, della ragionevolezza delle stime contabili effettuate dagli amministratori, nonché la valutazione della presentazione del Prospetto nel suo complesso.

**Riteniamo di aver acquisito elementi probativi sufficienti ed appropriati su cui basare il nostro giudizio.**



## Giudizio

A nostro giudizio, il Prospetto di S.E.T.A. - Società Ecologica Territorio Ambiente S.p.A. al 31 dicembre 2017 è stato redatto, in tutti gli aspetti significativi, in conformità ai criteri illustrati nelle note esplicative allo stesso.

## Criteri di redazione e limitazione alla distribuzione ed all'utilizzo

Senza modificare il nostro giudizio, richiamiamo l'attenzione alle note esplicative al Prospetto che descrivono i criteri di redazione. Il Prospetto è stato redatto per le sole finalità descritte al primo paragrafo. Di conseguenza il Prospetto può non essere adatto per altri scopi. La nostra relazione viene emessa solo per Vostra informazione e non potrà essere utilizzata per altri fini né divulgata a terzi, in tutto o in parte, ad eccezione del Comune di Volpiano (TO).

Torino, 28 febbraio 2018

BDO Italia S.p.A.

A handwritten signature in black ink, appearing to read 'Riccardo Vogliotti', written over the printed name.

Riccardo Vogliotti

(Socio)



Allegato A						
Cliente	Origine	N°	Data	Scadenza	Importo ns. credito	
COMUNE DI VOLPIANO	Fattura	3279	03/11/2017	31/12/2017	1.300,00	
COMUNE DI VOLPIANO	Fattura	3532	22/12/2017	31/01/2018	97,60	
				saldo finale al 31/12/2017	1.397,60	
N.B.: L'elenco si riferisce alle fatture/note credito emesse con data fino al 31/12/2017						
e non ancora pagate a quella data. Se tali fatture sono state pagate successivamente						
vanno comunque qui indicate in quanto occorre certificare il credito alla data						
del 31/12/2017						

**Allegato B**

**Fatture e note di credito da emettere e da ricevere al 31.12.2017**  
**Comune di Volpiano**

Oggetto	imponibile	iva split payment	totale fattura	totale crediti v/Comune
Igiene Urbana - Dicembre 2017	142.902,32	10%	157.192,55	142.902,32
RSU - Dicembre 2017	29.674,22	10%	32.641,64	29.674,22
Organico - Dicembre 2017	10.327,52	10%	11.360,27	10.327,52
Consuntivo - Adeguamento ISTAT 2017	8.431,24	10%	9.274,36	8.431,24
Animali morti - 4° Trim. 2017	107,00	10%	117,70	107,00
Rimozione lana roccia - Via Casne	1.300,00	22%	1.586,00	1.300,00

<b>Totale crediti</b>	<b>212.172,53</b>	<b>192.742,30</b>
-----------------------	-------------------	-------------------

Oggetto	imponibile	iva split payment	totale nota di credito	totale debiti c/Comune
Consuntivo 2017 - Penali RSU/Org. 4° trim. 2017	1.450,00	Esclusi art. 15	1.450,00	1.450,00
Consuntivo 2017 - Penali RD 4° trim. 2017	2.000,00	Esclusi art. 15	2.000,00	2.000,00
Rimozione lana roccia - Storno Ft. 3279	1.300,00	22%	1.586,00	1.300,00

Oggetto	imponibile	iva split payment	totale vs. fattura	totale debiti c/Comune
Fattura da ricevere vs. determina 110 del 06/02/2018 rif. prot. nr. 3398 del 12/02/2018	3.155,46	22%	3.849,66	3.155,46
<b>Totale debiti</b>				<b>8.885,66</b>

## **Protocollo - Comune di Volpiano**

---

**Da:** SETA S.P.A. <amministrazione@seta.telecompost.it>

**Inviato:** mercoledì 28 febbraio 2018 10:41

**A:** COMUNE DI VOLPIANO

**Oggetto:** SETA S.P.A. - MSG POSTA NR.[15683] - PROTOCOLLO PARTENZA NUMERO 1003  
DEL 26.02.2018 - COMUNE DI VOLPIANO - VERIFICA CREDITI E DEBITI DELLE  
SOCIETÀ PARTECIPATE AL 31/12/2017  
DA\_SCANNER.PDF

**Allegati:**

VERIFICA CREDITI E DEBITI DELLE SOCIETÀ PARTECIPATE AL 31/12/2017 - COMUNE DI VOLPIANO -



## Nota informativa ex art. 11, c. 6, lettera j), D.Lgs. 118/2011

**Società: SAT S.c.a.r.l.**

L'articolo 6, comma 4, del D.L. 95/2012, recante disposizioni urgenti per la revisione della spesa pubblica, convertito con modificazioni dalla Legge n. 135/2012, ha stabilito che, a decorrere dall'esercizio finanziario 2012, i Comuni e le Province devono allegare al rendiconto della gestione una nota informativa contenente la verifica dei crediti e debiti reciproci tra l'Ente e le società partecipate.

L'art. 77 del nuovo ordinamento contabile armonizzato ex D.Lgs. n. 118/2011 ha abrogato, a decorrere dal 1° gennaio 2015, il citato comma 4 dell'art. 6 del D.L. n. 95/2012, fatta salva l'applicazione ai fini della rendicontazione dell'esercizio 2014, tuttavia l'adempimento è stato reintrodotta, a partire dal rendiconto 2015, dall'art. 11, comma 6, lettera j) del D.Lgs. n. 118/2011, con riferimento agli enti strumentali e alle società controllate e partecipate.

La predetta nota, asseverata dai rispettivi organi di revisione, evidenzia analiticamente eventuali discordanze e ne fornisce la motivazione; in tal caso il Comune o la Provincia adottano senza indugio, e comunque non oltre il termine dell'esercizio finanziario in corso, i provvedimenti necessari ai fini della riconciliazione delle partite debitorie e creditorie.

Dalla verifica in oggetto, sono emerse le seguenti risultanze:

Società partecipata dal Comune:

<i>Ragione sociale</i>	<i>Quota di partecipazione</i>
<b>SAT S.c.a.r.l.</b>	<b>2,51 %</b>

I saldi dei crediti/debiti risultanti alla data del 31/12/2017 nel rendiconto della gestione del Comune *risultano coincidenti con i corrispondenti saldi risultanti dalla contabilità aziendale della società*.  
L'importo dei saldi in oggetto viene evidenziato nella seguente tabella:

<i>Ragione sociale</i>	<i>Credito del Comune</i>	<i>Debito del Comune</i>
<b>SAT S.c.a.r.l</b>	<b>€ 0,00</b>	<b>€ 9.500,00*</b>

\* 3.500,00 oltre IVA per fatture emesse al 31/12/17 relative al servizio videosorveglianza (pagate in data 23/01/18)  
6.000,00 oltre IVA per fatture da emettere al 31/12/2017 relative a sportello energia (ft 236 /18) .

VOLPIANO , 23 marzo 2018

Il Responsabile Finanziario  
Patrizia NOTARIO  
*Firmato digitalmente*

## **ASSEVERAZIONE DELL'ORGANO DI REVISIONE DEL COMUNE**

Il Collegio dei Revisori del Comune di VOLPIANO assevera, in ottemperanza all'art. 11, comma 6, lettera j) del D.Lgs. n. 118/2011, che i saldi dei crediti/debiti risultanti alla data del 31/12/2017 dal rendiconto della gestione del Comune, come sopra riportati, risultano coincidenti con i corrispondenti saldi risultanti dalla contabilità aziendale della società **SAT S.c.a.r.l**

**VOLPIANO, 4 aprile 2018**

**Il Presidente del Collegio dei Revisori**

**Dott.Giuseppe MALO'**

*Firmato digitalmente*

**Il Revisore dei Conti**

**Dott.sa Claudia CALANDRA**

*Firmato digitalmente*

**Il Revisore dei Conti**

**Dott.sa Nadia ROSSO**

*Firmato digitalmente*

## **ASSEVERAZIONE DELL'ORGANO DI REVISIONE DELLA SOCIETA'**

**Vedasi allegata la nota della società SAT S.c.a.r.l, acclarata agli atti di questo Ente in data 8 marzo 2018, la quale comunica che la stessa non ha obbligo del Collegio Sindacale né del revisore dei conti ex art 2477 c.c.**



Spettabile  
COMUNE di VOLPIANO  
Piazza VITTORIO EMANUELE II 12  
10088 VOLPIANO (TO)

<b>COMUNE DI VOLPIANO</b>	
UFFICIO PROTOCOLLO	
PROT. <u>5914</u>	
ART. II <u>18 MAR. 2018</u>	
UFF. DESTINATARI <u>1008</u>	
UFF. II <u>12</u>	
Tit. _____	Classe _____
	Fasc. _____

Inviata via pec: [ragioneria@comune.volpiano.to.it](mailto:ragioneria@comune.volpiano.to.it);

Settimo Torinese, **28 FEB. 2018**  
Doc. 18 - 14

**OGGETTO: Verifica dei crediti e debiti con enti strumentali e società partecipate -Anno 2017**  
**art.11 c.6 D.lgs n°118/2011**

In riferimento a Vostra richiesta, Vi comunichiamo che da verifica contabile risulta quanto segue:

- Crediti Commerciali per fatture emesse da SAT s.c.a r.l. nei confronti del Comune di Volpiano al 31/12/2017 pari a Euro 3.500.= come da scheda allegata.
- Crediti per fatture da emettere da SAT s.c.a r.l. nei confronti del Comune di Volpiano al 31/12/2017 pari a Euro 6.000,00 + IVA split payment. Si segnala che l'importo indicato è provvisorio, precisando che i dati definitivi saranno desunti dal Bilancio di esercizio che verrà approvato dall'Assemblea dei Soci nei termini previsti dalla legge.
- Debiti finanziari di SAT s.c.a r.l. nei confronti del Comune di Volpiano al 31/12/2017 pari a Euro 0, (zero).

Si comunica che la scrivente società non ha obbligo del Collegio Sindacale, nonché del revisore dei conti ex art. 2477 cc.

Con l'occasione porghiamo cordiali saluti.

SAT Servizi Amministrativi Territoriali s.c.a r.l.  
*L'Amministratore Unico*  
*Pierpaolo MAZZA*

Allegati n°1

Servizi Amministrativi Territoriali s.c.r.l. – SAT s.c.a r.l.  
*Società soggetta ad attività di direzione e coordinamento del Comune di Settimo Torinese*  
Sede Legale: Piazza della Libertà 4 – 10036 Settimo Torinese (TO)  
Telefono 011.80.28.211 – Fax 011.8028850 info@satservizi.eu amministrazione@cert.satservizi.eu  
www.satservizi.eu

C.F., P.IVA, Registro Imprese (TO) 09556390013 REA: TO-1061309  
Capitale sociale sottoscritto e versato Euro 58.500.00

## Situazione Clienti

SAT Servizi Amministrativi e Territoriali S.c.a.r.l.

Dettagliato. Elaborazione per Rata, Tutte le Rate. Al: 31/12/2017

C000980 103

COMUNE DI VOLPIANO

Tel:

Cell:

PIAZZA VITTORIO EMANUELE II 12 10088 VOLPIANO (TO)

Tel:

Fax:

Data Reg.	Data Comp.	Riferimento	Data Doc.	Scadenza	Importo Dare	Importo Avere	Caus.	Note
29/12/2017	29/12/2017	2017/V13/C30000146	29/12/2017	28/02/2018	2.846,67		FE FE n.C30000146 del 29/12/2017	
29/12/2017	29/12/2017	2017/P0/0003843	29/12/2017			513,33	SPLIT-PAYMENT	
29/12/2017	29/12/2017	2017/V13/C30000147	29/12/2017	28/02/2018	1.423,33		FE FE n.C30000147 del 29/12/2017	
29/12/2017	29/12/2017	2017/P0/0003844	29/12/2017			256,67	SPLIT-PAYMENT	
Importo Dare					4.270,00	Importo Avere	770,00	
TOTALE CLIENTE					3.500,00			

28/02/2018 - 14:36:09

## **Protocollo - Comune di Volpiano**

---

**Da:** amministrazione@cert.satservizi.eu  
**Inviato:** mercoledì 28 febbraio 2018 15:37  
**A:** ragioneria@comune.volpiano.to.it  
**Cc:** contabilita@satservizi.eu  
**Oggetto:** Prot.N.0000150/2018 - VERIFICA DEI CREDITI E DEBITI AL 31/12/17 COMUNE DI VOLPIANO  
**Allegati:** Segnatura.xml; Volpiano doc 18\_14.pdf

buongiorno,  
come da Vostra richiesta si allega il doc. 18-14 quale verifica dei crediti e debiti nei confronti del Vostro Ente al 31/12/2017.  
distinti saluti  
SAT S.C.A R.L.



## Nota informativa ex art. 11, c. 6, lettera j), D.Lgs. 118/2011

### Società: **A.S.M. S.p.a. in liquidazione in concordato preventivo**

L'articolo 6, comma 4, del D.L. 95/2012, recante disposizioni urgenti per la revisione della spesa pubblica, convertito con modificazioni dalla Legge n. 135/2012, ha stabilito che, a decorrere dall'esercizio finanziario 2012, i Comuni e le Province devono allegare al rendiconto della gestione una nota informativa contenente la verifica dei crediti e debiti reciproci tra l'Ente e le società partecipate.

L'art. 77 del nuovo ordinamento contabile armonizzato ex D.Lgs. n. 118/2011 ha abrogato, a decorrere dal 1° gennaio 2015, il citato comma 4 dell'art. 6 del D.L. n. 95/2012, fatta salva l'applicazione ai fini della rendicontazione dell'esercizio 2014, tuttavia l'adempimento è stato reintrodotta, a partire dal rendiconto 2015, dall'art. 11, comma 6, lettera j) del D.Lgs. n. 118/2011, con riferimento agli enti strumentali e alle società controllate e partecipate.

La predetta nota, asseverata dai rispettivi organi di revisione, evidenzia analiticamente eventuali discordanze e ne fornisce la motivazione; in tal caso il Comune o la Provincia adottano senza indugio, e comunque non oltre il termine dell'esercizio finanziario in corso, i provvedimenti necessari ai fini della riconciliazione delle partite debitorie e creditorie.

Dalla verifica in oggetto, sono emerse le seguenti risultanze:

Società partecipata dal Comune:

Ragione sociale	Quota di partecipazione
<b>A.S.M. S.p.a.</b>	<b>0,02 %</b>

I saldi dei crediti/debiti risultanti alla data del 31/12/2017 nel rendiconto della gestione del Comune non possono essere comparati con quelli risultanti dalla contabilità di ASM in quanto alla data attuale non sono pervenute comunicazioni interlocutorie che forniscano notizie in merito.

L'importo dei saldi in oggetto risultanti dalla contabilità di questo ente viene evidenziato nella seguente tabella:

Ragione sociale	Credito del Comune	Debito del Comune
<b>A.S.M. S.p.a.</b>	<b>€ 0,00</b>	<b>€ 0,00</b>

VOLPIANO, 23 marzo 2018

Il Responsabile Finanziario  
Patrizia NOTARIO  
Firmato digitalmente



## **ASSEVERAZIONE DELL'ORGANO DI REVISIONE DEL COMUNE**

Il Collegio dei Revisori del Comune di VOLPIANO prende atto che alla data odierna non risulta pervenuta l'asseverazione da parte di **ASM**, in ottemperanza all'art. 11, comma 6, lettera j) del D.Lgs. n. 118/2011 né dati interlocutori che forniscano notizie in merito e che i dati riportati nella nota sono quelli provenienti dalla contabilità del Comune;

VOLPIANO, 4 aprile 2018

Il Presidente del Collegio dei Revisori

Dott.Giuseppe MALO'

*Firmato digitalmente*

Il Revisore dei Conti

Dott.sa Claudia CALANDRA

*Firmato digitalmente*

Il Revisore dei Conti

Dott.sa Nadia ROSSO

*Firmato digitalmente*

## **ASSEVERAZIONE DELL'ORGANO DI REVISIONE DELLA SOCIETA'**

**Alla data odierna l'asseverazione di ASM S.p.a. richiesta con nota PEC dello scorso 1° febbraio 2018, non risulta pervenuta**



## Nota informativa ex art. 11, c. 6, lettera j), D.Lgs. 118/2011

### Società: **CONSORZIO PER IL SISTEMA INFORMATIVO - C.S.I. PIEMONTE.**

L'articolo 6, comma 4, del D.L. 95/2012, recante disposizioni urgenti per la revisione della spesa pubblica, convertito con modificazioni dalla Legge n. 135/2012, ha stabilito che, a decorrere dall'esercizio finanziario 2012, i Comuni e le Province devono allegare al rendiconto della gestione una nota informativa contenente la verifica dei crediti e debiti reciproci tra l'Ente e le società partecipate.

L'art. 77 del nuovo ordinamento contabile armonizzato ex D.Lgs. n. 118/2011 ha abrogato, a decorrere dal 1° gennaio 2015, il citato comma 4 dell'art. 6 del D.L. n. 95/2012, fatta salva l'applicazione ai fini della rendicontazione dell'esercizio 2014, tuttavia l'adempimento è stato reintrodotta, a partire dal rendiconto 2015, dall'art. 11, comma 6, lettera j) del D.Lgs. n. 118/2011, con riferimento agli enti strumentali e alle società controllate e partecipate.

La predetta nota, asseverata dai rispettivi organi di revisione, evidenzia analiticamente eventuali discordanze e ne fornisce la motivazione; in tal caso il Comune o la Provincia adottano senza indugio, e comunque non oltre il termine dell'esercizio finanziario in corso, i provvedimenti necessari ai fini della riconciliazione delle partite debitorie e creditorie.

Dalla verifica in oggetto, sono emerse le seguenti risultanze:

Società partecipata dal Comune:

<i>Ragione sociale</i>	<i>Quota di partecipazione</i>
<b>C.S.I. PIEMONTE.</b>	<b>0,11 %</b>

I saldi dei crediti/debiti risultanti alla data del 31/12/2017 nel rendiconto della gestione del Comune *risultano coincidenti con i corrispondenti saldi risultanti dalla contabilità aziendale del consorzio.* L'importo dei saldi in oggetto viene evidenziato nella seguente tabella:

<i>Ragione sociale</i>	<i>Credito del Comune</i>	<i>Debito del Comune</i>
<b>C.S.I. PIEMONTE.</b>	<b>€ 0,00</b>	<b>€ 622,92*</b>

\* per fattura da emettere relativa al servizio stipendi 4° trimestre 2017 (nel frattempo la fattura è stata emessa il 31.01.2018 5600000144 e pagata nei termini).

VOLPIANO, 23 marzo 2018

Il Responsabile Finanziario  
Patrizia NOTARIO  
*Firmato digitalmente*

## ASSEVERAZIONE DELL'ORGANO DI REVISIONE DEL COMUNE

Il Collegio dei Revisori del Comune di VOLPIANO assevera, in ottemperanza all'art. 11, comma 6, lettera j) del D.Lgs. n. 118/2011, che i saldi dei crediti/debiti risultanti alla data del 31/12/2017 dal rendiconto della gestione del Comune, come sopra riportati, risultano coincidenti con i corrispondenti saldi risultanti dalla contabilità aziendale del consorzio C.S.I. Piemonte

VOLPIANO, 4 aprile 2018

Il Presidente del Collegio dei Revisori  
Dott.Giuseppe MALO'  
*Firmato digitalmente*

Il Revisore dei Conti  
Dott.ssa Claudia CALANDRA  
*Firmato digitalmente*

Il Revisore dei Conti  
Dott.ssa Nadia ROSSO  
*Firmato digitalmente*

## ASSEVERAZIONE DELL'ORGANO DI REVISIONE DELLA SOCIETA'

Vedasi allegata la nota del **C.S.I. PIEMONTE**. Acclarata agli atti di questo Ente in data 27 febbraio 2018 asseverata dal Collegio Sindacale

V

Trasmessa via PEC:  
DD/gd

Spettabile  
Comune di Volpiano

protocollo@pec.comune.volpiano.to.it

Oggetto: Verifica crediti e debiti anno 2017

Con riferimento alla Vostra richiesta di asseverazione dei saldi dei crediti e dei debiti risultanti alla data del 31.12.2017, certificato che dalle scritture contabili del Consorzio non sussistono crediti per fatture emesse nei confronti del Comune di Volpiano.

Risulta invece un credito per una fattura da emettere di competenza 2017 di € 622,92 per il "servizio base di contabilità economica del personale IV trimestre 2017", per il quale in data 31.01.2018 è già stata emessa la fattura n 5600000144.

Non sussistono inoltre debiti nei confronti del Comune stesso.

Con i migliori saluti.

Firmato digitalmente  
da  
Il Presidente del Collegio Sindacale  
(Davide Di Russo)

104.2

COMUNE DI VOLPIANO	
UFFICIO PROTOCOLLO	
PROT.	4933
ARR. II	27 FEB. 2018
UFF. DESTINATARI	
Tit. _____ Classe _____ Fasc. _____	



## **Protocollo - Comune di Volpiano**

---

**Da:** protocollo@cert.csi.it  
**Inviato:** martedì 27 febbraio 2018 10:06  
**A:** protocollo@pec.comune.volpiano.to.it  
**Oggetto:** Protocollo n. 00003573/2018 del 27/02/2018 Codice Ente: csi\_piem Codice Aoo: csi\_piem  
**Allegati:** Volpiano crediti 2017\_asseverazione prot.pdf;p7m; segnatatura.xml

Comune di Volpiano - Asseverazione verifica crditi e debiti anno 2017



## Nota informativa ex art. 11, c. 6, lettera j), D.Lgs. 118/2011

### Società: **CONSORZIO IRRIGUO STURA E BANNA.**

L'articolo 6, comma 4, del D.L. 95/2012, recante disposizioni urgenti per la revisione della spesa pubblica, convertito con modificazioni dalla Legge n. 135/2012, ha stabilito che, a decorrere dall'esercizio finanziario 2012, i Comuni e le Province devono allegare al rendiconto della gestione una nota informativa contenente la verifica dei crediti e debiti reciproci tra l'Ente e le società partecipate.

L'art. 77 del nuovo ordinamento contabile armonizzato ex D.Lgs. n. 118/2011 ha abrogato, a decorrere dal 1° gennaio 2015, il citato comma 4 dell'art. 6 del D.L. n. 95/2012, fatta salva l'applicazione ai fini della rendicontazione dell'esercizio 2014, tuttavia l'adempimento è stato reintrodotta, a partire dal rendiconto 2015, dall'art. 11, comma 6, lettera j) del D.Lgs. n. 118/2011, con riferimento agli enti strumentali e alle società controllate e partecipate.

La predetta nota, asseverata dai rispettivi organi di revisione, evidenzia analiticamente eventuali discordanze e ne fornisce la motivazione; in tal caso il Comune o la Provincia adottano senza indugio, e comunque non oltre il termine dell'esercizio finanziario in corso, i provvedimenti necessari ai fini della riconciliazione delle partite debitorie e creditorie.

Dalla verifica in oggetto, sono emerse le seguenti risultanze:

Società partecipata dal Comune:

Ragione sociale	Quota di partecipazione
<b>CONSORZIO IRRIGUO STURA E BANNA</b>	<b>33,33 %</b>

I saldi dei crediti/debiti risultanti alla data del 31/12/2017 nel rendiconto della gestione del Comune *risultano coincidenti con i corrispondenti saldi risultanti dalla contabilità aziendale della società.*  
L'importo dei saldi in oggetto viene evidenziato nella seguente tabella:

Ragione sociale	Credito del Comune	Debito del Comune
<b>CONSORZIO IRRIGUO STURA E BANNA</b>	<b>€ 0,00</b>	<b>€ 0,00</b>

VOLPIANO , 23 marzo 2018

Il Responsabile Finanziario  
Patrizia Notario  
*Firmato digitalmente*

## **ASSEVERAZIONE DELL'ORGANO DI REVISIONE DEL COMUNE**

Il Collegio dei Revisori del Comune di VOLPIANO assevera, in ottemperanza all'art. 11, comma 6, lettera j) del D.Lgs. n. 118/2011, che i saldi dei crediti/debiti risultanti alla data del 31/12/2017 dal rendiconto della gestione del Comune, come sopra riportati, risultano coincidenti con i corrispondenti saldi risultanti dalla contabilità aziendale del CONSORZIO IRRIGUO STURA E BANNA.

VOLPIANO, 4 aprile 2018

Il Presidente del Collegio dei Revisori

Dott.Giuseppe MALO'

*Firmato digitalmente*

Il Revisore dei Conti

Dott.ssa Claudia CALANDRA

*Firmato digitalmente*

Il Revisore dei Conti

Dott.ssa Nadia ROSSO

*Firmato digitalmente*

## **ASSEVERAZIONE DELL'ORGANO DI REVISIONE DEL CONSORZIO**

Vedasi allegata nota del Consorzio Irriguo Stura e Banna, acclarata agli atti di questo Ente in data 28 febbraio 2018, il quale comunica l'entità dei debiti e crediti e preso atto che il Consorzio non dispone del revisore dei conti.

**CONSORZIO IRRIGUO STURA E BANNA C/O COMUNE DI LEINI- LEINI**  
P.zza V. Emanuele II, 1 – 10040 – Tel. 011/9986300 – Fax 011 9986350

Prot. N. ✓

Al Sig. SINDACO  
del Comune di  
10088 VOLPIANO(TO)

c.a. Rag. P. NOTARIO

<b>COMUNE DI VOLPIANO</b>	
UFFICIO PROTOCOLLO	
PROT. <u>5007</u>	
Att. II	<u>28 FEB. 2018</u>
UFF. DESTINATARI	<u>NOT</u>
Tit. _____	Classe _____ Fasc. _____

**OGGETTO:** RISCONTRO RICHIESTA DELL'1/2/2018 PROT. 2551 SU VERIFICA  
CREDITI E DEBITI TRA ENTI E LORO PARTECIPATE – ANNO 2017.

In riferimento alla richiesta in oggetto, si comunica che questo Ente, alla data del  
31/12/2017, non registra alcun credito e/o debito nei confronti di codesto Comune.  
La presente viene rilasciata in ossequio al D.Lgs n. 118/2011 modificato con l'art. 11, c. 4, lett. J  
del D.Lgs n. 126/2014.

E' gradita l'occasione per porgere distinti saluti.

LEINI, 13/2/2018



**IL PRESIDENTE**  
(Andrea CISOTTO)



**COMUNE DI VOLPIANO**  
**Città Metropolitana di Torino**  
Settore Servizi Finanziari



**Nota informativa ex art. 11, c. 6, lettera j), D.Lgs. 118/2011**

**Società: CONSORZIO DI BACINO 16.**

L'articolo 6, comma 4, del D.L. 95/2012, recante disposizioni urgenti per la revisione della spesa pubblica, convertito con modificazioni dalla Legge n. 135/2012, ha stabilito che, a decorrere dall'esercizio finanziario 2012, i Comuni e le Province devono allegare al rendiconto della gestione una nota informativa contenente la verifica dei crediti e debiti reciproci tra l'Ente e le società partecipate.

L'art. 77 del nuovo ordinamento contabile armonizzato ex D.Lgs. n. 118/2011 ha abrogato, a decorrere dal 1° gennaio 2015, il citato comma 4 dell'art. 6 del D.L. n. 95/2012, fatta salva l'applicazione ai fini della rendicontazione dell'esercizio 2014, tuttavia l'adempimento è stato reintrodotta, a partire dal rendiconto 2015, dall'art. 11, comma 6, lettera j) del D.Lgs. n. 118/2011, con riferimento agli enti strumentali e alle società controllate e partecipate.

La predetta nota, asseverata dai rispettivi organi di revisione, evidenzia analiticamente eventuali discordanze e ne fornisce la motivazione; in tal caso il Comune o la Provincia adottano senza indugio, e comunque non oltre il termine dell'esercizio finanziario in corso, i provvedimenti necessari ai fini della riconciliazione delle partite debitorie e creditorie.

Dalla verifica in oggetto, sono emerse le seguenti risultanze:

Società partecipata dal Comune:

<i>Ragione sociale</i>	<i>Quota di partecipazione</i>
<b>CONSORZIO DI BACINO 16.</b>	<b>6,68 %</b>

I saldi dei crediti/debiti risultanti alla data del 31/12/2017 nel rendiconto della gestione del Comune non risultano coincidenti con i corrispondenti saldi risultanti dalla contabilità aziendale del consorzio.

<i>Ragione sociale</i>	<i>Credito del Comune</i>	<i>Debito del Comune</i>
<b>CONSORZIO DI BACINO 16</b>	<b>€ 1.062.833,84 *</b>	<b>€ 41.192,69**</b>

\* Si tratta del residuo attivo relativo alla TIA 2005/12 in base alla convenzione per la cessione dei crediti approvata dal Consiglio Comunale in data 27.11.2014 con verbale 56 e sottoscritta in data 10.12.14, per contro il Consorzio rileva quale debito nei confronti dell'Ente 1.063.304,84 la differenza di € 471,00 è dovuta all'incasso di somme provenienti direttamente da utenti.

\*\* L'importo è dovuto al saldo per la gestione TARI 2017 (si tratta del residuo che il Comune ha mantenuto in bilancio in quanto non è ancora disponibile l'ammontare del saldo costi comuni 2017, il dato a consuntivo ad oggi non ancora trasmesso ufficialmente ammonta ad € 36.729,90 iva inclusa)

VOLPIANO , 30 marzo 2018

Il Responsabile Finanziario  
Patrizia NOTARIO  
*Firmato digitalmente*



## ASSEVERAZIONE DELL'ORGANO DI REVISIONE DEL COMUNE

Il Collegio dei Revisori del Comune di VOLPIANO assevera, in ottemperanza all'art. 11, comma 6, lettera j) del D.Lgs. n. 118/2011, che i saldi dei crediti/debiti risultanti alla data del 31/12/2017 dal rendiconto della gestione del Comune, come sopra riportati, *non risultano coincidenti con i corrispondenti saldi risultanti dalla contabilità aziendale* CONSORZIO DI BACINO 16 per le motivazioni indicate nella nota.

VOLPIANO, 4 aprile 2018

Il Presidente del Collegio dei Revisori

Dott.Giuseppe MALO'

*Firmato digitalmente*

Il Revisore dei Conti

Dott.sa Claudia CALANDRA

*Firmato digitalmente*

Il Revisore dei Conti

Dott.sa Nadia ROSSO

*Firmato digitalmente*

## ASSEVERAZIONE DELL'ORGANO DI REVISIONE DELLA SOCIETA'

Vedasi allegata la nota del **CONSORZIO DI BACINO 16** Acclarata agli atti di questo

Ente in data 29 marzo 2018 asseverata dal revisore unico

## CONSORZIO DI BACINO 16

### Nota informativa ex art. 11, c. 6, lettera j), D.Lgs. 118/2011

#### Comune: Volpiano

L'articolo 6, comma 4, del D.L. 95/2012, recante disposizioni urgenti per la revisione della spesa pubblica, convertito con modificazioni dalla Legge n. 135/2012, ha stabilito che, a decorrere dall'esercizio finanziario 2012, i Comuni e le Province devono allegare al rendiconto della gestione una nota informativa contenente la verifica dei crediti e debiti reciproci tra l'Ente e le società partecipate.

L'art. 77 del nuovo ordinamento contabile armonizzato ex D.Lgs. n. 118/2011 ha abrogato, a decorrere dal 1° gennaio 2015, il citato comma 4 dell'art. 6 del D.L. n. 95/2012, fatta salva l'applicazione ai fini della rendicontazione dell'esercizio 2014, tuttavia l'adempimento è stato reintrodotta, a partire dal rendiconto 2015, dall'art. 11, comma 6, lettera j) del D.Lgs. n. 118/2011, con riferimento agli enti strumentali e alle società controllate e partecipate.

La predetta nota, asseverata dai rispettivi organi di revisione, evidenzia analiticamente eventuali discordanze e ne fornisce la motivazione; in tal caso il Comune o la Provincia adottano senza indugio, e comunque non oltre il termine dell'esercizio finanziario in corso, i provvedimenti necessari ai fini della riconciliazione delle partite debitorie e creditorie.

Dalla verifica in oggetto, sono emerse le seguenti risultanze:

Comune socio dal Consorzio:

<i>Ragione sociale</i>	<i>Quota di partecipazione</i>
Comune di Volpiano	6,68%

I saldi dei crediti/debiti risultanti alla data del 31/12/2017 nel rendiconto della gestione del Consorzio vengono evidenziati nella seguente tabella:

<i>Ragione sociale</i>	<i>Credito del Consorzio</i>	<i>Debito del Consorzio</i>
Comune di Volpiano	€ 41.192,69	1.063.304,84

L'importo del credito è rappresentato da:

€ 41.192,69 è relativo al saldo della gestione tari 2017 in corso di consuntivazione. Verrà definito durante l'esercizio 2018, al momento l'importo provvisorio è pari ad € 36.729,90 (iva compresa).

L'importo del debito di € 1.063.304,84 è dato dall'importo di euro 1.276.000 dato dalla Convenzione per la cessione dei crediti TIA sottoscritta tra Consorzio e Comune, detratti gli importi già incassati e riversati dal Consorzio.

Detto importo, riconosciuto, non può trovare la corrispondenza nel bilancio consortile in quanto il Consorzio incassa da Equitalia gli importi del Comune sui residui attivi relativi ai singoli ruoli e li riversa.

Settimo Torinese, 20/marzo / 2018

Il Responsabile Finanziario  
Rag. Ranzo Masoero



## ASSEVERAZIONE DELL'ORGANO DI REVISIONE DEL CONSORZIO

Il Revisore Unico del Consorzio di Bacino 16 assevera, in ottemperanza all'art. 11, comma 6, lettera j) del D.Lgs. n. 118/2011, la presente informativa rilasciata al Comune di Volpiano.

Settimo 29/3 / 2018

Il Revisore Unico  
Dr. Cataldo Caputo





## Nota informativa ex art. 11, c. 6, lettera j), D.Lgs. 118/2011

### **Società: CONSORZIO PER LA SISTEMAZIONE E L'ARGINATURA DEL TORRENTE BANNA E BENDOLA.**

L'articolo 6, comma 4, del D.L. 95/2012, recante disposizioni urgenti per la revisione della spesa pubblica, convertito con modificazioni dalla Legge n. 135/2012, ha stabilito che, a decorrere dall'esercizio finanziario 2012, i Comuni e le Province devono allegare al rendiconto della gestione una nota informativa contenente la verifica dei crediti e debiti reciproci tra l'Ente e le società partecipate.

L'art. 77 del nuovo ordinamento contabile armonizzato ex D.Lgs. n. 118/2011 ha abrogato, a decorrere dal 1° gennaio 2015, il citato comma 4 dell'art. 6 del D.L. n. 95/2012, fatta salva l'applicazione ai fini della rendicontazione dell'esercizio 2014, tuttavia l'adempimento è stato reintrodotta, a partire dal rendiconto 2015, dall'art. 11, comma 6, lettera j) del D.Lgs. n. 118/2011, con riferimento agli enti strumentali e alle società controllate e partecipate.

La predetta nota, asseverata dai rispettivi organi di revisione, evidenzia analiticamente eventuali discordanze e ne fornisce la motivazione; in tal caso il Comune o la Provincia adottano senza indugio, e comunque non oltre il termine dell'esercizio finanziario in corso, i provvedimenti necessari ai fini della riconciliazione delle partite debitorie e creditorie.

Dalla verifica in oggetto, sono emerse le seguenti risultanze:

Società partecipata dal Comune:

<i>Ragione sociale</i>		<i>Quota di partecipazione</i>
<b>CONSORZIO BANNA BENDOLA</b>		<b>23,77 %</b>

I saldi dei crediti/debiti risultanti alla data del 31/12/2017 nel rendiconto della gestione del Comune risultano coincidenti con i corrispondenti saldi risultanti dalla contabilità aziendale del consorzio sulla base della nota propeudeutica pervenuta in data 16 marzo 2018.

Pertanto nella seguente tabella si riportano i dati provenienti dalla contabilità del Comune:

<i>Ragione sociale</i>	<i>Credito del Comune</i>	<i>Debito del Comune</i>
<b>CONSORZIO PER LA SISTEMAZIONE E L'ARGINATURA DEL TORRENTE BANNA E BENDOLA</b>	<b>€ 0,00</b>	<b>€ 0,00</b>

VOLPIANO , 23 marzo 2018

Il Responsabile Finanziario  
Patrizia NOTARIO  
*Firmato digitalmente*

## ASSEVERAZIONE DELL'ORGANO DI REVISIONE DEL COMUNE

Il Collegio dei Revisori del Comune di VOLPIANO assevera, in ottemperanza all'art. 11, comma 6, lettera j) del D.Lgs. n. 118/2011, che i saldi dei crediti/debiti risultanti alla data del 31/12/2017 dal rendiconto della gestione del Comune, come sopra riportati, *risultano coincidenti con i corrispondenti saldi risultanti dalla contabilità aziendale del CONSORZIO* per le motivazioni indicate nella nota.

VOLPIANO, 4 aprile 2018

Il Presidente del Collegio dei Revisori

Dott.Giuseppe MALO'

*Firmato digitalmente*

Il Revisore dei Conti

Dott.sa Claudia CALANDRA

*Firmato digitalmente*

Il Revisore dei Conti

Dott.sa Nadia ROSSO

*Firmato digitalmente*

## ASSEVERAZIONE DELL'ORGANO DI REVISIONE DEL CONSORZIO

**Alla data odierna l'asseverazione del Consorzio per la sistemazione e l'arginatura del torrente Banna e Bendola, richiesta con nota PEC dello scorso 1° febbraio 2018, non risulta pervenuta**



## Nota informativa ex art. 11, c. 6, lettera j), D.Lgs. 118/2011

### Società: **AGENZIA DELLA MOBILITA' PIEMONTESE.**

L'articolo 6, comma 4, del D.L. 95/2012, recante disposizioni urgenti per la revisione della spesa pubblica, convertito con modificazioni dalla Legge n. 135/2012, ha stabilito che, a decorrere dall'esercizio finanziario 2012, i Comuni e le Province devono allegare al rendiconto della gestione una nota informativa contenente la verifica dei crediti e debiti reciproci tra l'Ente e le società partecipate.

L'art. 77 del nuovo ordinamento contabile armonizzato ex D.Lgs. n. 118/2011 ha abrogato, a decorrere dal 1° gennaio 2015, il citato comma 4 dell'art. 6 del D.L. n. 95/2012, fatta salva l'applicazione ai fini della rendicontazione dell'esercizio 2014, tuttavia l'adempimento è stato reintrodotta, a partire dal rendiconto 2015, dall'art. 11, comma 6, lettera j) del D.Lgs. n. 118/2011, con riferimento agli enti strumentali e alle società controllate e partecipate.

La predetta nota, asseverata dai rispettivi organi di revisione, evidenzia analiticamente eventuali discordanze e ne fornisce la motivazione; in tal caso il Comune o la Provincia adottano senza indugio, e comunque non oltre il termine dell'esercizio finanziario in corso, i provvedimenti necessari ai fini della riconciliazione delle partite debitorie e creditorie.

Dalla verifica in oggetto, sono emerse le seguenti risultanze:

Società partecipata dal Comune:

<i>Ragione sociale</i>	<i>Quota di partecipazione</i>
<b>AGENZIA DELLA MOBILITA' PIEMONTESE</b>	<b>0,27%</b>

I saldi dei crediti/debiti risultanti alla data del 31/12/2017 nel rendiconto della gestione del Comune **non risultano coincidenti** con i dati interlocutori trasmessi il 21 marzo 2018 dall'Agazia, secondo i quali l'Agazia ha un debito di € 405,89 nei confronti di questo Ente.

Tale somma si riferisce ad un contributo che l'ente ha assegnato a questo Comune ma che alla data del 31/12/2017 non è stato speso da questo Ente. Pertanto la somma è stata eliminata dai residui attivi del Comune e re iscritta nel bilancio 2018.

Pertanto nella seguente tabella si riportano i dati provenienti dalla contabilità del Comune:

<i>Ragione sociale</i>	<i>Credito del Comune</i>	<i>Debito del Comune</i>
<b>AGENZIA DELLA MOBILITA' PIEMONTESE</b>	<b>€ 0,00</b>	<b>€ 0,00</b>

VOLPIANO , 23 marzo 2018

Il Responsabile Finanziario  
Patrizia NOTARIO  
*Firmato digitalmente*

## ASSEVERAZIONE DELL'ORGANO DI REVISIONE DEL COMUNE

assevera, in ottemperanza all'art. 11, comma 6, lettera j) del D.L.gs. n. 118/2011, che i saldi dei crediti/debiti risultanti alla data del 31/12/2017 dal rendiconto della gestione del Comune, come sopra riportati, *non risultano coincidenti con i corrispondenti saldi risultanti dalla contabilità aziendale* dell'Agenzia per le motivazioni indicate nella nota.

VOLPIANO, 4 aprile 2018

Il Presidente del Collegio dei Revisori

Dott.Giuseppe MALO'

*Firmato digitalmente*

Il Revisore dei Conti

Dott.sa Claudia CALANDRA

*Firmato digitalmente*

Il Revisore dei Conti

Dott.sa Nadia ROSSO

*Firmato digitalmente*

## ASSEVERAZIONE DELL'ORGANO DI REVISIONE DEL CONSORZIO

**Alla data odierna l'asseverazione dell'Agenzia, richiesta con nota PEC dello scorso 1° febbraio 2018, non risulta pervenuta**