

sf
 PROP. Amministrazione Comunale di Volpiano (To)
 LAVORI DI REALIZZAZIONE STRUTTURA DI COPERTURA AREE SPORTIVE
 SCUOLA GHIROTTI
 C.U.P. J73B18000710004

Finanziato dall'Unione europea NextGenerationEU

OGG: IMPIANTI ELETTRICI
 SCHEMA IMPIANTO CON ALLACCIO ALLA RETE ELETTRICA

DATA: APRILE 2023

| AGGIORNAMENTI | DATA | DESCRIZIONE |
|---------------|------------|---|
| 1 | 12.04.2023 | prima emissione per verifica con UTC |
| 2 | 27.04.2023 | seconda emissione a seguito istruttoria UTC |
| 3 | | |
| 4 | | |
| 5 | | |
| 6 | | |

TAVOLA **E1**
 S C A L A 1 : 100

PROGETTO
 tipo di affidamento:
 solo progettazione appalto integrato

livello della progettazione:
 preliminare definitivo esecutivo

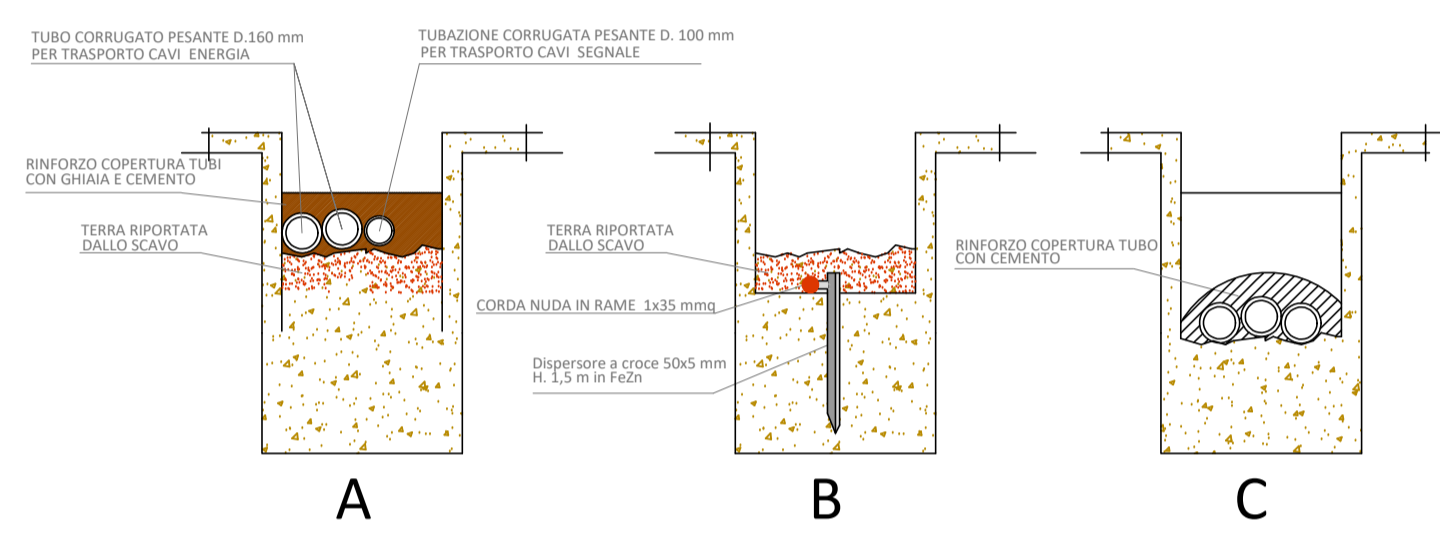
IMPRESA
 per l'Ente, il R.U.P. arch. MONICA VERONISE

PROGETTISTA
 # progettista e coordinatore delle prestazioni specialistiche: ing. FINAZZI Marco

COMMITTENTE

NOTE:

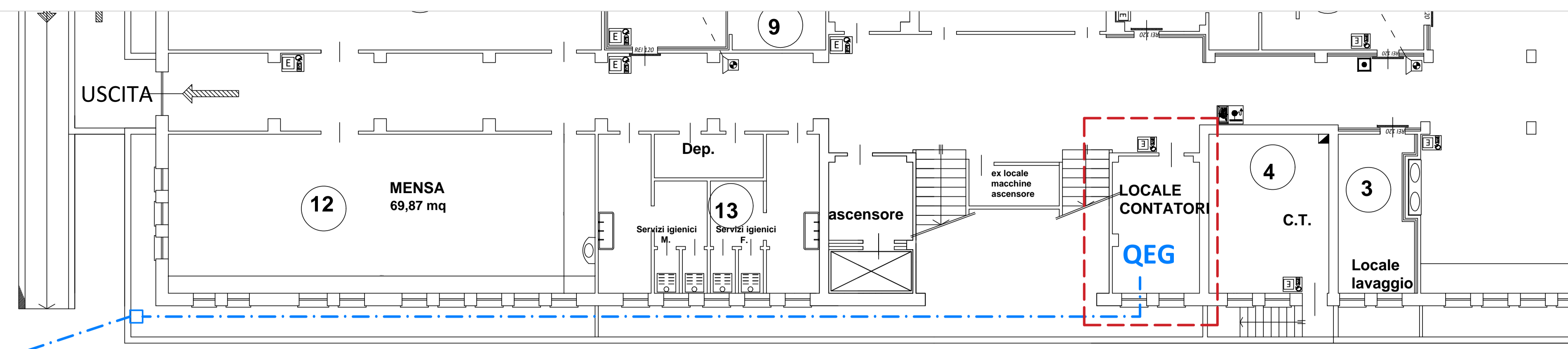
DETTAGLIO POSA TUBAZIONI/POZZETTI DISTRIBUZIONE TRATTE ENERGIA E SEGNALE




LEGGENDA:

- Linea elettrica
- QEG** quadro ELETTRICO esistente da cui derivare la linea per il sotto quadro copertura
- QEc** quadro ELETTRICO copertura (nuovo)

PLANIMETRIA PIANO INTERRATO



PLANIMETRIA PIANO TERRA



VISTA LONGITUDINALE





PROP. Amministrazione Comunale di Volpiano (To)
 LAVORI DI REALIZZAZIONE STRUTTURA DI COPERTURA AREE SPORTIVE
 SCUOLA GHIROTTI
 C.U.P. J73B18000710004



OGG: IMPIANTI ELETTRICI

UNIFILARE QUADRO ELETTRICO COPERTURA

DATA: APRILE 2023

studio finazzi
 via isonzo 11
 25036 palazzolo sull'oglio
 brescia
 324 042 99 42 (T)
 info@studiofinazzi.eu (E)

TAVOLA

E3

SCALA =

AGGIORNAMENTI

| | | |
|---|------------|---|
| 1 | 12.04.2023 | prima emissione per verifica con UTC |
| 2 | 27.04.2023 | seconda emissione a seguito istruttoria UTC |
| 3 | | |
| 4 | | |
| 5 | | |
| 6 | | |

PROGETTO

tipo di affidamento:

sola progettazione appalto integrato

livello della progettazione:

preliminare definitivo esecutivo

PROGETTISTA

il progettista e coordinatore delle prestazioni specialistiche:
 ing. FINAZZI Marco

IMPRESA

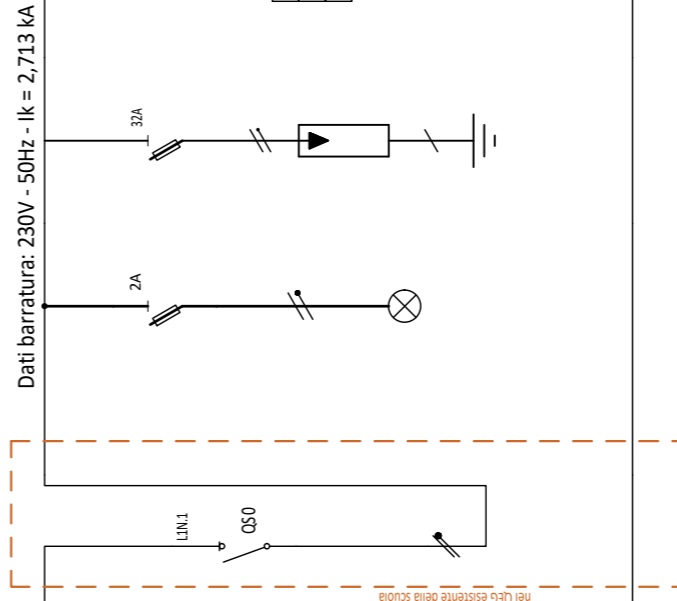
COMMITTENTE

per l'Ente, il R.U.P.
 arch. Monica VERONESE

© Copyright: elaborato di proprietà dell'autore (dr. ing. FINAZZI Marco) che se ne riserva i diritti. In assenza di autorizzazione scritta è vietata la riproduzione, anche parziale, con qualsiasi mezzo.

NOTE:

LEGENDA:



| | |
|--------------------|------------------|
| Da | : QEG scuola |
| Lunghezza [m] | : 60 |
| Sezione cavo [mm2] | : 1(2x6)+(1PE10) |
| Frequenza [Hz] | : 50 |
| Tensione [V] | : 230 |
| Polarità | : Monofase L1+N |

| | |
|---------------------------|--------------|
| Icc Max [kA] | : 2,713 |
| TENS. NOM. DI IMPIEGO [V] | : 230 |
| POTENZA INSTALLATA [kw] | : 4 |
| FREQUENZA [Hz] | : 50 |
| GRADO DI PROTEZIONE | : IP 65 |
| LOCALE | : --- |
| SISTEMA | : TT |
| MATERIALE | : POLIESTERE |

| NUMERO UTENZA | DESCRIZIONE / UTENZA | POTENZA CORRENTE | POTENZA KW | kW | VA |
|---------------|------------------------|------------------|------------|---------|---------|
| B 0 | Generale | SCHNEIDER | 1 | ---/--- | ---/--- |
| B 1 | Sola Presenza Tensione | | | | |
| B 2 | Scintillatori | | | | |
| B 3 | Presenza di Servizio 1 | | | | |
| B 4 | Presenza di Servizio 2 | | | | |
| B 5 | Generale Luci | | | | |
| B 6 | Accensione | | | | |
| B 7 | Accensione | | | | |
| B 8 | Emergenza | | | | |

| | |
|-----------------|-----------------------------------|
| DESCRIZIONE | Quadro Copertura sportiva piastra |
| Formazione | |
| Lunghezza | |
| Potenza Iz | |
| C.d.t. tot. (n) | % |
| C.d.t. tot. (b) | % |
| Circolo | |
| CE copertura | |
| Foglio | 1 |
| Di | 1 |
| N. disegno | |

E' METATA LA RIPRODUZIONE E/O LA TRASMISSIONE A TERZI, ANCHE PARZIALE, DEL PRESENTE DISEGNO SENZA L'AUTORIZZAZIONE DELL'AUTORE (Art.257s.c.)